

I PREZZI ORTOFRUTTICOLI DEI MERCATI ALL'INGROSSO - 15 Maggio 2023

	BOLOGNA			TORINO			PADOVA			ROMA			BERGAMO	
	prezzo (€/kg)	var. % su sett. Prec.	var. % su anno prec.	prezzo (€/kg)	var. % su sett. Prec.	var. % su anno prec.	prezzo (€/kg)	var. % su sett. Prec.	var. % su anno prec.	prezzo (€/kg)	var. % su sett. Prec.	var. % su anno prec.	prezzo (€/kg)	var. % su sett. Prec.
<b>ASPARAGI</b>	<b>10.4%</b>													
ASPARAGI BIANCHI cal. 16-20 cat. I IN MAZZI (VENETO)	5.00	0.0%	30.0%	5.50	0.0%	2%	5.30	1.7%	5.6%	9.00	0.0%	25.0%		
ASPARAGI VERDI cal. 12-16 cat. I IN MAZZI (ITALIA)	3.00	0.0%	25.0%	3.30	0.0%	5%	3.30	5.7%	2.0%	3.50	0.0%	75.0%	3.80	6.7%
ASPARAGI VERDI cal. 16-20 cat. I IN MAZZI (ITALIA)	5.50	0.0%	22.2%	4.30	0.0%	3%	4.80	4.0%	5.5%	4.00	4.3%	30.0%	4.20	0.5%
<b>FAGIOLINI</b>	<b>-2.5%</b>													
FAGIOLINI cal. N.C. cat. I ALLA RINFUSA (ITALIA) RACCOLTI A MANO	6.00	0.0%	39.5%	3.50	3.6%	9%	3.50	0.3%	5.1%	5.00	0.0%	6.7%	3.00	4.3%
FAGIOLINI cal. N.C. cat. I ALLA RINFUSA (MAROCCO)	3.00	0.0%		2.40	7.7%		2.90	3.3%		3.00	4.3%		2.50	4.4%
FAGIOLINI PIATTI VERDI cal. N.C. cat. I ALLA RINFUSA (ITALIA)	3.00	0.0%	30.0%							3.50	0.0%	6.7%	3.30	0.0%
FAGIOLINI PIATTI VERDI cal. N.C. cat. I ALLA RINFUSA (MAROCCO)	4.50	0.0%		2.40	0.0%		2.80	7.7%		3.00	0.0%		2.60	7.1%
<b>FRAGOLE</b>	<b>-1.6%</b>													
FRAGOLE cal. 30-40 cat. I IN VASCHE (ITALIA)	5.00	0.0%	7.4%	3.30	0.0%	0%	4.00	5.9%	0.0%	3.50	6.7%	75.0%	4.00	0.0%
FRAGOLE CANDONGA cal. 30-40 cat. I IN VASCHE (BASILICATA)	4.50	2.5%	30.0%	4.30	0.0%	3%	3.80	5.6%	5.7%	4.50	0.0%	30.7%	4.20	0.0%
<b>MELANZANE</b>	<b>-3.3%</b>													
MELANZANE cal. N.C. cat. I MONOSTRATO (ITALIA)	1.20	0.0%	9.1%	1.05	4.5%	5%	1.35	3.6%	7.4%	1.20	0.0%	0.0%	1.10	0.0%
MELANZANE CHIARE cal. N.C. cat. I MONOSTRATO (ITALIA)	1.80	0.0%	0.0%	1.35	0.0%	7%	1.45	3.6%	3.8%	1.10	3.4%	8.3%	1.50	0.0%
MELANZANE LUNGHE cal. N.C. cat. I A PIU' STRATI (ITALIA)	2.00	0.0%		1.25	0.0%		1.50	5.3%		1.00	0.0%		1.50	0.0%
<b>MELONI</b>	<b>-30.3%</b>													
MELONI GIALLI INVERNALI cal. 1250-1600 GR. cat. I MONOSTRATO (SPAGNA)	1.60	1.1%		1.75	0.0%					2.00				
MELONI RETATI cal. 1000-1250 GR. cat. I MONOSTRATO (SICILIA)	2.00	1.2%	28.6%	1.30	3.7%	2%	1.30	0.9%	5.7%	1.40	6.2%	48.1%	1.70	2.2%
MELONI RETATI cal. 750-1000 GR. cat. I MONOSTRATO (SICILIA)	1.80	5.0%	28.0%	1.10	0.0%	30%	1.00	0.0%		1.20	7.8%	45.5%	1.30	5.0%
<b>NESPOLE GIAPPONESI</b>	<b>-1.1%</b>													
NESPOLE GIAPPONESI cal. G cat. I ALLA RINFUSA RUCHEY (SPAGNA)	3.00	0.0%	30.0%	2.60	0.0%	2%	2.60	0.0%	5.1%	2.20	4.3%	0.0%		
NESPOLE GIAPPONESI cal. GG cat. I ALLA RINFUSA (SPAGNA)	2.00	0.0%	33.3%	2.40	0.0%	3%				2.00	9.1%	0.0%	2.50	0.0%
NESPOLE GIAPPONESI cal. GG cat. I ALLA RINFUSA RUCHEY (SPAGNA)	4.00	0.0%		3.40	0.0%		3.60	0.0%		2.50	7.4%		3.90	0.0%
<b>PEPERONI</b>	<b>0.3%</b>													
PEPERONI LUNGHETTI GIALLI cal. N.C. cat. I MONOSTRATO (ITALIA)	2.50	0.0%		3.30	5.5%		3.00	9.1%		2.80	8.7%		3.30	5.7%
PEPERONI LUNGHETTI ROSSI cal. N.C. cat. I MONOSTRATO (ITALIA)	2.50	0.0%		3.30	5.5%		3.00	9.1%		2.50	0.0%		3.30	5.7%
PEPERONI QUADRATI GIALLI cal. GG (90-110) cat. I ALLA RINFUSA (OLANDA)	3.00	3.1%	0.0%	3.40	7.7%	8%	3.20	4.3%	3.1%				3.50	5.1%
PEPERONI QUADRATI ROSSI cal. GG (90-110) cat. I ALLA RINFUSA (OLANDA)	3.00	5.4%	9.1%	3.40	7.7%	8%	3.20	3.6%	3.1%				3.50	5.1%
<b>PESCHE E NETTARINE</b>	<b>-20.3%</b>													
PESCHE P. BIANCA cal. 61-67 (B) cat. I MONOSTRATO (SPAGNA)	6.00	0.0%					2.70	2.9%		3.00	5.0%		2.40	0.0%
PESCHE P. GIALLA cal. 61-67 (B) cat. I MONOSTRATO (SPAGNA)	5.80	0.0%	2.6%	1.80	3.7%		2.70	5.6%	3.0%	3.00	5.0%	7.1%	2.40	0.0%
PESCHE P. GIALLA cal. 67-73 (A) cat. I MONOSTRATO (SPAGNA)	2.00			2.60	9.9%	8%	3.20	0.0%	3.0%	3.50	5.5%	6.7%	3.30	0.0%
PESCHE P. GIALLA cal. 73-80 (AA) cat. I MONOSTRATO (SPAGNA)	2.80			3.15	5.7%		3.65	3.9%		3.50			4.50	
PESCHE P. GIALLA cal. 80-90 (AAA) cat. I MONOSTRATO (SPAGNA)	4.00			3.70										
PESCHE PLATICARPA cal. 61-67 (B) cat. I ALLA RINFUSA (SPAGNA)	3.00													
NETTARINE P. BIANCA cal. 61-67 (B) cat. I MONOSTRATO (SPAGNA)	7.80	0.0%					2.80	2.5%		3.50	6.7%			
NETTARINE P. GIALLA cal. 61-67 (B) cat. I MONOSTRATO (SPAGNA)	6.50	0.0%	6.7%	1.80	3.6%	9%	2.70	2.9%	5.3%	3.30	4.4%	0.0%	2.50	










I PREZZI ORTOFRUTTICOLI DEI MERCATI ALL'INGROSSO - 15 Maggio 2023

	BOLOGNA			TORINO			PADOVA			ROMA			BERGAMO	
	prezzo (€/kg)	var. % su sett. Prec.	var. % su anno prec.	prezzo (€/kg)	var. % su sett. Prec.	var. % su anno prec.	prezzo (€/kg)	var. % su sett. Prec.	var. % su anno prec.	prezzo (€/kg)	var. % su sett. Prec.	var. % su anno prec.	prezzo (€/kg)	var. % su sett. Prec.
NETTARINE P. GIALLA cal. 67-73 (A) cat. I MONOSTRATO (SPAGNA)	2.80			2.60		-9.9%	3.20		-9.9%	4.00		-0.0%	3.50	
NETTARINE P. GIALLA cal. 73-80 (AA) cat. I MONOSTRATO (SPAGNA)	3.00			3.30		-2.7%	3.70		-2.7%	4.50			4.80	
<b>PISELLI</b>	<b>-4.1%</b>													
PISELLI VERDI SCURI cal. N.C. cat. I ALLA RINFUSA (ITALIA)	2.80		0.0%	2.50		-3.7%	2.30		-3.3%	2.50		-0.7%	2.80	
<b>POMODORI</b>	<b>-7.6%</b>													
POMODORI CILIEGINI cal. MEDI cat. I A PIU' STRATI (ITALIA)	3.00		6.0%	3.00		-3.8%	2.80		-3.0%	3.30		0.0%	2.90	
POMODORI CILIEGINI cal. PICCOLI cat. I A PIU' STRATI (ITALIA)	3.50		-9.0%	3.40		-5.5%	3.25		-4.5%	3.50		-5.4%	3.70	
POMODORI COSTOLUTI TIPO MARINDA cal. 57-67 cat. I DOPPIO STRATO (ITALIA)	3.30		0.0%	3.40		0.0%				4.70		0.0%	4.50	
POMODORI CUORE DI BUE VERDI cal. 82-102 cat. I MONOSTRATO (ITALIA)	2.80		0.0%	2.15		-2.4%	2.30		-0.7%	2.60		0.0%	2.70	
POMODORI DATTERINI cal. N.C. cat. I DOPPIO STRATO (ITALIA)	5.00		6.0%	4.15		-3.5%	4.00		-3.8%	4.00		0.0%	4.30	
POMODORI TIPO PICCADILLY cal. N.C. cat. I A PIU' STRATI (ITALIA)	3.00		-3.3%	2.90		-2.1%	2.70		-2.9%	2.80		0.0%	3.10	
POMODORI TONDI LISCI ROSSI A GRAPPOLO cal. 67-82 cat. I DOPPIO STRATO (ITALIA)	2.00		-7.1%	1.70		-3.5%	1.35		-3.2%	1.80		-0.0%	2.20	
POMODORI TONDI LISCI ROSSI A GRAPPOLO cal. 67-82 cat. I DOPPIO STRATO (OLANDA)	1.50		-2.5%	1.50		-1.1%	1.35		-3.2%				1.35	
POMODORI TONDI LISCI ROSSI cal. 67-82 cat. I DOPPIO STRATO (MAROCCO)	1.50		-3.6%							1.70		0.0%	2.00	
POMODORI TONDO SARDO cal. N.C. cat. I ALLA RINFUSA (ITALIA)	4.00		6.3%	3.80		0.0%				3.50		0.0%	2.50	
<b>ZUCCHINE</b>	<b>32.8%</b>													
ZUCCHINE CHIARE LUNGHE cal. 14-21 CM. cat. I A PIU' STRATI (ITALIA)	1.40		0.0%	1.30		3.2%							1.40	
ZUCCHINE SCURE LUNGHE cal. 14-21 CM. cat. I A PIU' STRATI (ITALIA)	1.40		0.0%	1.30		0.0%	1.70		3.7%	1.30		0.0%	1.40	
ZUCCHINE SCURE LUNGHE cal. 21-28 CM. cat. I A PIU' STRATI (ITALIA)	1.20		0.0%	0.95		6.7%	1.20		6.3%				1.20	
ZUCCHINE SCURE LUNGHE cal. 7-14 CM. cat. I MONOSTRATO (LAZIO)	1.80		2.5%	1.45		5.5%							1.70	

I PREZZI ORTOFRUTTICOLI DEI MERCATI ALL'INGROSSO - 15 Maggio 2023

var. % su anno prec.	trend ultimi 12 mesi
52.0%	
40.0%	
-6.3%	
10.0%	
52.9%	
31.8%	
38.0%	
0.0%	
21.1%	
25.0%	
48.5%	
56.7%	
24.2%	
29.6%	
34.6%	
-7.7%	
16.7%	

I PREZZI ORTOFRUTTICOLI DEI MERCATI ALL'INGROSSO - 15 Maggio 2023

var. % su anno prec.	trend ultimi 12 mesi
 12.5%	
 26.1%	
 22.7%	
 43.3%	
 10.7%	
 12.9%	
 27.3%	
 10.0%	
 54.5%	