

I PREZZI ORTOFRUTTICOLI DEI MERCATI ALL'INGROSSO - 22 Maggio 2023

	BOLOGNA			TORINO			PADOVA			ROMA			BERGAMO										
	prezzo (€/kg)	var. % su sett. Prec.	var. % su anno prec.	prezzo (€/kg)	var. % su sett. Prec.	var. % su anno prec.	prezzo (€/kg)	var. % su sett. Prec.	var. % su anno prec.	prezzo (€/kg)	var. % su sett. Prec.	var. % su anno prec.	prezzo (€/kg)	var. % su sett. Prec.									
ASPARAGI	15.0%																						
ASPARAGI BIANCHI cal. 16-20 cat. I IN MAZZI (VENETO)	5.00		0.0%		-8.6%	5.50		0.0%		+2%	6.50		+2.6%		+5.7%	9.00		0.0%		-5.0%			
ASPARAGI VERDI cal. 12-16 cat. I IN MAZZI (ITALIA)	3.00		0.0%		+0.0%	4.30		+0.3%		+0%	5.20		+7.6%			3.50		0.0%		+7.0%	4.00		+5.3%
ASPARAGI VERDI cal. 16-20 cat. I IN MAZZI (ITALIA)	5.50		0.0%		+0.0%	5.30		+3.3%		+7%	6.50		+6.4%		+5.7%	4.50		+2.5%		+0.0%	6.00		+2.9%
CILIEGIE	-10.1%																						
CILIEGIE BIGARREAU (BURLAT) cal. 26-28 cat. I ALLA RINFUSA (ITALIA)	8.00		0.0%		+33.3%	5.30		0.0%		-7%	5.00		-3.1%			5.00				+25.0%			
CILIEGIE BIGARREAU (BURLAT) cal. 26-28 cat. I ALLA RINFUSA (SPAGNA)						5.50									7.50								
CILIEGIE BIGARREAU (BURLAT) cal. 28-30 cat. I ALLA RINFUSA (SPAGNA)	8.00		0.0%		+5.5%	6.50		-3.5%		-3%					8.50				+21.4%				
CILIEGIE BIGARREAU (BURLAT) cal. 30-32 cat. I ALLA RINFUSA (SPAGNA)	9.00		0.0%		+0.0%	7.50		-3.6%		-7%					10.00				+1.1%				
FAGIOLINI	2.1%																						
FAGIOLINI cal. N.C. cat. I ALLA RINFUSA (ITALIA) RACCOLTI A MANO	6.00		0.0%		+0.0%	4.00		+4.3%		+6%	4.00		+4.3%		+2%	4.00		-0.0%		0.0%	5.00		+7.7%
FAGIOLINI cal. N.C. cat. I ALLA RINFUSA (MAROCCO)	3.00		0.0%			2.40		0.0%			3.00		+3.4%		2.80		-5.7%			2.50		0.0%	
FAGIOLINI PIATTI VERDI cal. N.C. cat. I ALLA RINFUSA (ITALIA)	3.00		0.0%		+0.0%	2.90				+8%	4.00				+3.3%	3.20		-3.6%		+6.7%	3.30		0.0%
FAGIOLINI PIATTI VERDI cal. N.C. cat. I ALLA RINFUSA (MAROCCO)	4.50		0.0%			2.40		0.0%			2.60		-7.1%		3.00		0.0%			2.80		+7.7%	
FRAGOLE	2.9%																						
FRAGOLE cal. 30-40 cat. I IN VASCHETTA (ITALIA)	5.00		0.0%		+8.6%	3.30		0.0%		+0%	5.00		+6.0%		+0.0%	4.50		+8.6%		+7.5%	3.00		-5.0%
FRAGOLE CANDONGA cal. 30-40 cat. I IN VASCHETTA (BASILICATA)	4.50		0.0%		+0.0%	3.80		-1.6%		+2%	4.00		+3.3%		+8%	5.00		+1.1%		+6.7%	4.20		0.0%
MELANZANE	7.9%																						
MELANZANE cal. N.C. cat. I MONOSTRATO (ITALIA)	1.20		0.0%		+0.0%	1.30		+8.8%		+8%	1.45		+7.4%		+3.1%	1.20		0.0%		+0.0%	1.50		+5.4%
MELANZANE CHIARE cal. N.C. cat. I MONOSTRATO (ITALIA)	1.80		0.0%		+8.6%	1.30		-3.7%		+4%	1.65		+8.8%		+3.5%	1.20		+7.1%		+0.0%	1.50		0.0%
MELANZANE LUNGHE cal. N.C. cat. I A PIU' STRATI (ITALIA)	2.00		0.0%			1.45		+6.0%			1.60		+6.7%		1.30		+0.0%			1.50		0.0%	
MELONI	-17.8%																						
MELONI GIALLI INVERNALI cal. 1250-1600 GR. cat. I MONOSTRATO (SPAGNA)	1.60		0.0%			1.30		-5.7%							2.00		0.0%						
MELONI LISCI cal. 1000-1250 GR. cat. I MONOSTRATO (ITALIA)						1.70					2.00				1.60								
MELONI RETATI cal. 1000-1250 GR. cat. I MONOSTRATO (SICILIA)	2.00		0.0%		-2.9%	0.85		-4.6%		-6%	1.00		-3.1%		-0.0%	1.10		-3.4%		-6.7%	0.90		-7.1%
MELONI RETATI cal. 750-1000 GR. cat. I MONOSTRATO (SICILIA)	1.80		0.0%		-4.0%	0.65		-0.9%		-9%	0.85		-5.0%		-5.5%	0.80		-3.3%		-3.3%	0.80		-3.5%
NESPOLE GIAPPONESI	1.2%																						
NESPOLE GIAPPONESI cal. G cat. I ALLA RINFUSA RUCHEY (SPAGNA)	3.00		0.0%		+0.0%	2.60		0.0%		-5%	2.60		0.0%		-7.1%	2.20		0.0%		-2.0%			
NESPOLE GIAPPONESI cal. GG cat. I ALLA RINFUSA (SPAGNA)	2.00		0.0%		-33.3%	2.40		0.0%		+3%					2.80		+0.0%		+4.0%	2.50		0.0%	
NESPOLE GIAPPONESI cal. GG cat. I ALLA RINFUSA RUCHEY (SPAGNA)	4.00		0.0%			3.40		0.0%			3.60		0.0%		2.50		0.0%			3.70		-5.1%	
PEPERONI	3.4%																						
PEPERONI LUNGHI GIALLI cal. N.C. cat. I MONOSTRATO (ITALIA)	2.50		0.0%			3.10		-5.1%			3.20		+6.7%		3.20		+4.3%			3.30		0.0%	
PEPERONI LUNGHI ROSSI cal. N.C. cat. I MONOSTRATO (ITALIA)	2.50		0.0%			3.10		-5.1%			3.20		+6.7%		2.80		+2.0%			3.30		0.0%	
PEPERONI QUADRATI GIALLI cal. GG (90-110) cat. I ALLA RINFUSA (OLANDA)	3.00		0.0%		+0.0%	3.60		+3.9%		+9%	3.60		+2.5%		+4.0%					3.30		-5.7%	
PEPERONI QUADRATI ROSSI cal. GG (90-110) cat. I ALLA RINFUSA (OLANDA)	3.00		0.0%		+0.0%	3.60		+3.9%		+9%	3.50		+7.4%		+0.0%					3.30		-5.7%	
PESCHE E NETTARINE	-4.6%																						
PESCHE P. BIANCA cal. 61-67 (B) cat. I MONOSTRATO (SPAGNA)	6.00		0.0%			1.90					2.50		-7.4%		3.00		0.0%			2.40		0.0%	
PESCHE P. BIANCA cal. 67-73 (A) cat. I MONOSTRATO (SPAGNA)						2.30									3.30								














I PREZZI ORTOFRUTTICOLI DEI MERCATI ALL'INGROSSO - 22 Maggio 2023

	BOLOGNA			TORINO			PADOVA			ROMA			BERGAMO	
	prezzo (€/kg)	var. % su sett. Prec.	var. % su anno prec.	prezzo (€/kg)	var. % su sett. Prec.	var. % su anno prec.	prezzo (€/kg)	var. % su sett. Prec.	var. % su anno prec.	prezzo (€/kg)	var. % su sett. Prec.	var. % su anno prec.	prezzo (€/kg)	var. % su sett. Prec.
PESCHE P. GIALLA cal. 61-67 (B) cat. I MONOSTRATO (SPAGNA)	5.80	0.0%	32.6%	1.60	-1.1%	-19%	2.50	-7.4%	-7.4%	2.70	0.0%	0.0%	2.40	0.0%
PESCHE P. GIALLA cal. 67-73 (A) cat. I MONOSTRATO (SPAGNA)	2.00	0.0%	32.4%	2.15	-7.3%	-8%	3.20	0.0%	-3.6%	3.30	-5.7%	0.0%	3.30	0.0%
PESCHE P. GIALLA cal. 73-80 (AA) cat. I MONOSTRATO (SPAGNA)	2.80	0.0%		2.70	-4.3%		4.00	2.6%		3.70	5.7%		4.50	0.0%
PESCHE P. GIALLA cal. 80-90 (AAA) cat. I MONOSTRATO (SPAGNA)	4.00	0.0%		3.30	-0.8%		4.70			4.50				
PESCHE PLATICARPA cal. 61-67 (B) cat. I ALLA RINFUSA (SPAGNA)	3.00	0.0%		2.65						4.00				
NETTARINE P. BIANCA cal. 61-67 (B) cat. I MONOSTRATO (SPAGNA)	7.80	0.0%		1.90			2.50	-0.7%		3.20	-8.6%			
NETTARINE P. BIANCA cal. 67-73 (A) cat. I MONOSTRATO (SPAGNA)				2.30						3.50				
NETTARINE P. GIALLA cal. 61-67 (B) cat. I MONOSTRATO (SPAGNA)	6.50	0.0%	6.7%	1.60	-1.1%	-8%	2.30	-4.8%	-3.3%	3.00	-7.1%	-6.3%	2.00	-1.0%
NETTARINE P. GIALLA cal. 67-73 (A) cat. I MONOSTRATO (SPAGNA)	2.80	0.0%	33.3%	2.20	-5.4%	-2%	3.20	0.0%	-3.6%	3.50	-2.5%	0.0%	3.00	-4.3%
NETTARINE P. GIALLA cal. 73-80 (AA) cat. I MONOSTRATO (SPAGNA)	3.00	0.0%		2.90	-2.1%		4.00	3.1%		4.00	-1.1%		3.50	-7.1%
POMODORI	-4.4%													
POMODORI CILIEGINI cal. MEDI cat. I A PIU' STRATI (ITALIA)	3.00	0.0%	30.0%	2.70	-0.0%	8%	2.60	-7.1%	3.3%	2.00	-9.4%	33.3%	2.90	0.0%
POMODORI CILIEGINI cal. PICCOLI cat. I A PIU' STRATI (ITALIA)	3.50	0.0%		3.20	-5.9%		3.00	-7.7%		2.20	-7.1%		3.70	0.0%
POMODORI COSTOLUTI TIPO MARINDA cal. 57-67 cat. I DOPPIO STRATO (ITALIA)	3.30	0.0%		3.80	8.8%		4.00			4.00	-4.9%		4.50	0.0%
POMODORI CUORE DI BUE VERDI cal. 82-102 cat. I MONOSTRATO (ITALIA)	2.80	0.0%	21.7%	2.30	7.0%	-2%	2.20	-4.3%	0.0%	2.80	7.7%	40.0%	2.50	-4.4%
POMODORI DATTERINI cal. N.C. cat. I DOPPIO STRATO (ITALIA)	5.00	0.0%	78.6%	3.80	-3.4%	7%	3.50	-2.5%	0.0%	3.50	-2.5%	25.0%	4.30	0.0%
POMODORI TIPO PICCADILLY cal. N.C. cat. I A PIU' STRATI (ITALIA)	3.00	0.0%	36.4%	2.90	0.0%	6%	2.50	-7.4%	0.0%	2.50	-0.7%	36.3%	3.10	0.0%
POMODORI TONDI LISCI ROSSI A GRAPPOLO cal. 67-82 cat. I DOPPIO STRATO (ITALIA)	2.00	0.0%	0.0%	1.70	0.0%	4%	1.10	-3.5%	-3.9%	2.00	1.1%	1.1%	2.20	0.0%
POMODORI TONDI LISCI ROSSI A GRAPPOLO cal. 67-82 cat. I DOPPIO STRATO (OLANDA)	1.50	0.0%	-6.3%	1.40	-5.7%	-7%	1.10	-3.5%	-1.1%				1.25	-4.4%
POMODORI TONDI LISCI ROSSI cal. 67-82 cat. I DOPPIO STRATO (MAROCCO)	1.50	0.0%					1.40			1.70	0.0%			
POMODORI TONDO SARDO cal. N.C. cat. I ALLA RINFUSA (ITALIA)	4.00	0.0%	33.3%	3.80	0.0%	2%				3.50	0.0%		2.50	0.0%
ZUCCHINE	23.6%													
ZUCCHINE CHIARE LUNGHE cal. 14-21 CM. cat. I A PIU' STRATI (ITALIA)	1.40	0.0%	7.7%	2.10	3.5%	20%							1.50	7.1%
ZUCCHINE SCURE LUNGHE cal. 14-21 CM. cat. I A PIU' STRATI (ITALIA)	1.40	0.0%	40.0%	1.90	3.2%	12%	1.75	2.9%	5.0%	2.00	3.8%	22.2%	1.60	4.3%
ZUCCHINE SCURE LUNGHE cal. 21-28 CM. cat. I A PIU' STRATI (ITALIA)	1.20	0.0%	71.4%	1.40	7.4%	14%	1.40	5.7%	4.8%				1.20	0.0%
ZUCCHINE SCURE LUNGHE cal. 7-14 CM. cat. I MONOSTRATO (LAZIO)	1.80	0.0%	33.6%	2.40	5.5%	12%							1.80	5.9%

I PREZZI ORTOFRUTTICOLI DEI MERCATI ALL'INGROSSO - 22 Maggio 2023

var. % su anno prec.	trend ultimi 12 mesi
↑ 60.0%	
↑ 60.0%	
↑ 66.3%	
↑ 63.8%	
↑ 75.0%	
↑ 66.4%	
↑ 90.9%	
↑ 60.0%	
↓ 21.1%	
↓ 25.0%	
↓ 74.3%	
↓ 70.4%	
↓ 6.7%	
↑ 62.0%	
↑ 22.2%	

I PREZZI ORTOFRUTTICOLI DEI MERCATI ALL'INGROSSO - 22 Maggio 2023

var. % su anno prec.	trend ultimi 12 mesi
 4.3%	
 3.1%	
 33.3%	
 4.3%	
 6.7%	
 20.8%	
 3.6%	
 72.0%	
 10.7%	
 9.4%	
 45.5%	
 100.0%	
 50.0%	