




I PREZZI ORTOFRUTTICOLI DEI MERCATI ALL'INGROSSO - 29 Maggio 2023

	BOLOGNA			TORINO			PADOVA			ROMA			BERGAMO	
	prezzo (€/kg)	var. % su sett. Prec.	var. % su anno prec.	prezzo (€/kg)	var. % su sett. Prec.	var. % su anno prec.	prezzo (€/kg)	var. % su sett. Prec.	var. % su anno prec.	prezzo (€/kg)	var. % su sett. Prec.	var. % su anno prec.	prezzo (€/kg)	var. % su sett. Prec.
ALBICOCCHIE	-19.7%													
ALBICOCCHIE cal. 43-46 (5) cat. I ALLA RINFUSA (SPAGNA)				1.65			1.80			2.70			2.50	
ALBICOCCHIE cal. 46-49 (6) cat. I ALLA RINFUSA (SPAGNA)				1.90			2.20						2.70	
ALBICOCCHIE PRICIA cal. 45-50 cat. I IN VASCHE (ITALIA)				2.10		↑5%				2.30		↓8.0%	3.30	
ANGURIE	-9.3%													
ANGURIE BABY cal. 2-3 KG. cat. I MONOSTRATO (SICILIA)	1.00	↓7.5%	↓23.1%	0.75	→0.0%	↓4%	1.00	↑7.6%	↓5.7%	0.70	↓2.2%	↓30.0%	1.20	↑7.1%
ANGURIE cal. 12-16 KG. cat. I ALLA RINFUSA (SICILIA) BINS	0.90	→0.0%		0.70	↓2.5%		0.68			0.80	↓1.1%		1.10	↑7.5%
ANGURIE cal. 8-12 KG. cat. I ALLA RINFUSA (MAROCCO) BINS	0.70	↓30.0%	↓7.6%	0.65	→0.0%	↓3%				0.70	↓2.5%	↓2.5%	0.90	↓5.0%
CILIEGIE	-13.3%													
CILIEGIE BIGARREAU (BURLAT) cal. 26-28 cat. I ALLA RINFUSA (ITALIA)	8.00	→0.0%	↑33.3%	3.30	↓7.7%	↑0%				5.30	↑6.0%	↑6.0%		
CILIEGIE BIGARREAU (BURLAT) cal. 26-28 cat. I ALLA RINFUSA (SPAGNA)	7.00			4.30	↓8.8%					7.00	↓6.7%		5.30	
CILIEGIE BIGARREAU (BURLAT) cal. 28-30 cat. I ALLA RINFUSA (SPAGNA)	6.00	↓26.0%		5.30	↓8.5%					8.50	→0.0%		6.50	
CILIEGIE BIGARREAU (BURLAT) cal. 30-32 cat. I ALLA RINFUSA (SPAGNA)	5.00	↓4.4%		6.50	↓3.3%					9.50	↓5.0%		7.50	
FAGIOLINI	-4.7%													
FAGIOLINI cal. N.C. cat. I ALLA RINFUSA (ITALIA) RACCOLTI A MANO	4.80	↓20.0%	↑20.0%	3.50	↓2.5%	↑7%	4.30	↑7.5%	↑4.4%	4.50	↑2.5%	↑2.5%	4.30	↓4.0%
FAGIOLINI cal. N.C. cat. I ALLA RINFUSA (MAROCCO)	3.00	→0.0%		2.40	→0.0%		2.60	↓3.3%		2.80	→0.0%		3.00	↑0.0%
FAGIOLINI PIATTI VERDI cal. N.C. cat. I ALLA RINFUSA (ITALIA)	3.50	↑6.7%	↑75.0%	2.90	→0.0%	↓6%	3.50	↓2.5%	↑2.2%	3.50	↑4.4%	↑4.4%	3.30	→0.0%
FAGIOLINI PIATTI VERDI cal. N.C. cat. I ALLA RINFUSA (MAROCCO)	3.00	↓3.3%		2.20	↓3.3%		2.60	→0.0%		3.00	→0.0%		2.50	↓7.7%
FRAGOLE	-17.6%													
FRAGOLE cal. 30-40 cat. I IN VASCHE (ITALIA)	3.00	↓20.0%	↑7.1%	2.50	↓4.2%	↑6%	4.30	↓4.0%	↑3.6%	3.50	↓2.2%	↑75.0%	3.00	→0.0%
FRAGOLE CANDONGA cal. 30-40 cat. I IN VASCHE (BASILICATA)	3.50	↓2.2%		2.80	↓5.3%					4.00	↓20.0%		4.80	↑4.3%
MELANZANE	7.7%													
MELANZANE cal. N.C. cat. I MONOSTRATO (ITALIA)	1.60	↑8.3%	↑30.0%	1.40	↑7.7%	↑4%	1.60	↑0.3%	↑3.4%	1.30	↑8.3%	↑25.5%	1.50	→0.0%
MELANZANE CHIARE cal. N.C. cat. I MONOSTRATO (ITALIA)	1.80	→0.0%	↑28.6%	1.65	↑3.9%	↑3%	1.80	↑7.1%	↑5.5%	1.50	↑6.0%	↑30.0%	1.50	→0.0%
MELANZANE LUNGHE cal. N.C. cat. I A PIU' STRATI (ITALIA)	1.80	↓20.0%		1.60	↑0.3%		1.80	↑2.5%		1.30	→0.0%		1.50	→0.0%
MELONI	-4.4%													
MELONI GIALLI INVERNALI cal. 1000-1250 GR. cat. I ALLA RINFUSA (SICILIA)				1.25										
MELONI GIALLI INVERNALI cal. 1250-1600 GR. cat. I MONOSTRATO (SPAGNA)	1.60	→0.0%		1.10	↓5.4%					2.00	→0.0%			
MELONI LISCI cal. 1000-1250 GR. cat. I MONOSTRATO (ITALIA)	2.50			1.40	↓7.6%		2.00	→0.0%	↓3.3%	1.60	→0.0%		2.50	
MELONI RETATI cal. 1000-1250 GR. cat. I MONOSTRATO (SICILIA)	1.10	↓5.0%	↓38.6%	0.80	↓3.9%	↓7%	1.10	↑0.0%	↓5.7%	1.30	↑8.2%	↓43.5%	0.90	→0.0%
MELONI RETATI cal. 750-1000 GR. cat. I MONOSTRATO (SICILIA)	1.80	→0.0%	↓40.0%	0.65	→0.0%	↓9%	1.00	↑6.6%	↓7.1%	0.90	↑2.5%	↓30.0%	0.80	→0.0%
PEPERONI	-5.7%													
PEPERONI LUNGHI GIALLI cal. N.C. cat. I MONOSTRATO (ITALIA)	2.50	→0.0%		3.20	↑2.2%		3.00	↓5.3%		3.30	↑3.1%		3.20	↓3.0%
PEPERONI LUNGHI ROSSI cal. N.C. cat. I MONOSTRATO (ITALIA)	2.50	→0.0%		3.20	↑2.2%		3.00	↓5.3%		3.00	↑7.1%		3.20	↓3.0%
PEPERONI QUADRATI GIALLI cal. GG (90-110) cat. I ALLA RINFUSA (OLANDA)	3.40	↑8.3%	↑36.0%	3.20	↓1.1%	↑3%	2.30	↓5.1%	↓5.8%				2.30	↓3.3%
PEPERONI QUADRATI ROSSI cal. GG (90-110) cat. I ALLA RINFUSA (OLANDA)	3.40	↑8.3%	↑36.0%	3.20	↓1.1%	↑3%	2.80	↓20.0%	↑3.7%				2.50	↓4.2%
PESCHE E NETTARINE	-3.6%													
PESCHE P. BIANCA cal. 61-67 (B) cat. I MONOSTRATO (SPAGNA)	4.00	↓5.3%		1.90	→0.0%		2.00	↓20.0%		3.00	→0.0%		2.40	→0.0%














I PREZZI ORTOFRUTTICOLI DEI MERCATI ALL'INGROSSO - 29 Maggio 2023

	BOLOGNA			TORINO			PADOVA			ROMA			BERGAMO	
	prezzo (€/kg)	var. % su self. Prec.	var. % su anno prec.	prezzo (€/kg)	var. % su self. Prec.	var. % su anno prec.	prezzo (€/kg)	var. % su self. Prec.	var. % su anno prec.	prezzo (€/kg)	var. % su self. Prec.	var. % su anno prec.	prezzo (€/kg)	var. % su self. Prec.
PESCHE P. BIANCA cal. 67-73 (A) cat. I MONOSTRATO (SPAGNA)	5.00			2.30			3.00			3.30				
PESCHE P. GIALLA cal. 61-67 (B) cat. I MONOSTRATO (SPAGNA)	4.00	↓ 3.0%	↑ 5.3%	1.60	→ 0.0%	→ 0.0%	2.20	↓ 2.0%		3.00	↑ 1.1%	→ 0.0%	2.40	→ 0.0%
PESCHE P. GIALLA cal. 67-73 (A) cat. I MONOSTRATO (SPAGNA)	2.00	→ 0.0%	↓ 52.4%	2.15	→ 0.0%	↑ 4%	3.00	↓ 3.3%	↓ 5.3%	3.50	↑ 6.1%	→ 0.0%	3.00	↓ 7.1%
PESCHE P. GIALLA cal. 73-80 (AA) cat. I MONOSTRATO (SPAGNA)	2.80	→ 0.0%		2.70	→ 0.0%		3.85	↓ 3.8%		4.00	↑ 8.1%		4.50	→ 0.0%
PESCHE P. GIALLA cal. 80-90 (AAA) cat. I MONOSTRATO (SPAGNA)	4.00	→ 0.0%		3.30	→ 0.0%		5.00	↑ 4%		4.50	→ 0.0%		5.20	
PESCHE PLATICARPA cal. 67-73 (A) cat. I ALLA RINFUSA (SPAGNA)				3.10			3.50							
NETTARINE P. BIANCA cal. 67-73 (A) cat. I MONOSTRATO (SPAGNA)	4.00			2.30	→ 0.0%		3.00			3.50	→ 0.0%			
NETTARINE P. GIALLA cal. 61-67 (B) cat. I MONOSTRATO (SPAGNA)	5.00	↓ 3.1%	↑ 66.7%	1.60	→ 0.0%	↓ 8%	2.00	↓ 3.0%	↓ 7.3%	3.00	→ 0.0%	↓ 6.3%	2.00	→ 0.0%
NETTARINE P. GIALLA cal. 67-73 (A) cat. I MONOSTRATO (SPAGNA)	2.80	→ 0.0%	↓ 33.3%	2.20	→ 0.0%	↓ 4%	2.75	↓ 4.1%	↓ 5.7%	3.50	→ 0.0%	→ 0.0%	3.00	→ 0.0%
NETTARINE P. GIALLA cal. 73-80 (AA) cat. I MONOSTRATO (SPAGNA)	3.00	→ 0.0%		2.90	→ 0.0%		3.80	↓ 5.0%		4.00	→ 0.0%		3.50	→ 0.0%
POMODORI	-6.0%													
POMODORI CILIEGINI cal. MEDI cat. I A PIU' STRATI (ITALIA)	3.00	→ 0.0%	↑ 30.0%	2.20	↓ 3.5%	↑ 4%	2.20	↓ 5.4%	↑ 5%	2.00	→ 0.0%	↑ 33.3%	2.90	→ 0.0%
POMODORI CILIEGINI cal. PICCOLI cat. I A PIU' STRATI (ITALIA)	3.50	→ 0.0%		2.70	↓ 6.6%		2.80	↓ 5.7%		2.50	↑ 6.6%		3.70	→ 0.0%
POMODORI COSTOLUTI TIPO MARINDA cal. 57-67 cat. I DOPPIO STRATO (ITALIA)	3.30	→ 0.0%		4.00	↑ 5.3%		4.20	↑ 5.0%		4.00	→ 0.0%		4.50	→ 0.0%
POMODORI CUORE DI BUE VERDI cal. 82-102 cat. I MONOSTRATO (ITALIA)	2.80	→ 0.0%	↑ 21.7%	1.80	↓ 7%	↓ 20%	2.20	→ 0.0%	↑ 30%	2.20	↓ 4%	↑ 30%	2.50	→ 0.0%
POMODORI DATTERINI cal. N.C. cat. I DOPPIO STRATO (ITALIA)	4.80	↓ 4.0%	↑ 7.4%	3.40	↓ 5.5%	↑ 4%	3.50	→ 0.0%	↑ 7.3%	3.30	↓ 5.7%	↑ 32.0%	3.50	↓ 3.6%
POMODORI TIPO PICCADILLY cal. N.C. cat. I A PIU' STRATI (ITALIA)	3.00	→ 0.0%	↑ 36.4%	2.90	→ 0.0%	↑ 6%	2.20	↓ 2.0%	↓ 4.3%	2.30	↓ 3.0%	↑ 33.3%	2.50	↓ 7.4%
POMODORI TONDI LISCI ROSSI A GRAPPOLO cal. 67-82 cat. I DOPPIO STRATO (ITALIA)	1.60	↓ 20.0%	↓ 20.0%	1.50	↓ 3.8%	↓ 3%	1.10	→ 0.0%	↓ 5.0%	1.70	↓ 5.0%	↓ 5.6%	2.20	→ 0.0%
POMODORI TONDI LISCI ROSSI A GRAPPOLO cal. 67-82 cat. I DOPPIO STRATO (OLANDA)	1.15	↓ 3.3%	↓ 28.1%	1.05	↓ 5.0%	↓ 4%	1.00	↓ 1.1%	↓ 1.1%				1.05	↓ 5.0%
POMODORI TONDI LISCI ROSSI cal. 67-82 cat. I DOPPIO STRATO (MAROCCO)	1.00	↓ 3.3%		1.60						1.70	→ 0.0%			
POMODORI TONDI LISCI VERDI cal. 82-102 cat. I MONOSTRATO (ITALIA)				1.60			2.00							
POMODORI TONDO SARDO cal. N.C. cat. I ALLA RINFUSA (ITALIA)	4.00	→ 0.0%	↑ 33.3%	3.80	→ 0.0%	↑ 2%				3.50	→ 0.0%		2.50	→ 0.0%
ZUCCHINE	-11.2%													
ZUCCHINE CHIARE LUNGHE cal. 14-21 CM. cat. I A PIU' STRATI (ITALIA)	1.40	→ 0.0%	↑ 7.7%	1.55	↓ 3.2%	↑ 4%							1.50	→ 0.0%
ZUCCHINE SCURE LUNGHE cal. 14-21 CM. cat. I A PIU' STRATI (ITALIA)	1.40	→ 0.0%	↑ 40.0%	1.50	↓ 1.1%	↑ 5%	1.45	↓ 7.1%	↑ 8%	1.50	↓ 5.0%	↑ 37.5%	1.50	↓ 3.3%
ZUCCHINE SCURE LUNGHE cal. 21-28 CM. cat. I A PIU' STRATI (ITALIA)	1.20	→ 0.0%	↑ 7.4%	1.10	↓ 4%	↑ 2%	1.00	↓ 3.6%	↑ 5.0%				1.20	→ 0.0%
ZUCCHINE SCURE LUNGHE cal. 7-14 CM. cat. I MONOSTRATO (LAZIO)	1.80	→ 0.0%	↑ 3.6%	2.00	↓ 6.7%	↑ 8%	2.00						1.80	→ 0.0%

I PREZZI ORTOFRUTTICOLI DEI MERCATI ALL'INGROSSO - 29 Maggio 2023

var. % su anno prec.	trend ultimi 12 mesi
 32.0%	
 -7.7%	
 2.5%	
 32.5%	
 30.0%	
 3.2%	
 22.2%	
 36.4%	
 37.5%	
 -21.1%	
 -25.0%	
 -21.9%	
 -40.0%	
 -46.7%	
 -4.8%	
 -7.4%	

I PREZZI ORTOFRUTTICOLI DEI MERCATI ALL'INGROSSO - 29 Maggio 2023

D	trend ultimi 12 mesi
var. % su anno prec.	
 4.3%	
 6.3%	
 33.3%	
 4.3%	
 2.5%	
 20.8%	
 25.0%	
 25.0%	
 10.7%	
 32.3%	
 66.7%	
 00.0%	
 00.0%	