




























Settimana dal 24 aprile al 29 aprile 2023

FRUMENTO TENERO NAZIONALE (prezzi in €/t)			-0.3% 	
prodotti per CCIAA	min	max	var. sett prec.	var. anno prec.
Bologna				
N°1 Speciali di Forza - ps 79/80 kg/hl; ce 1%; p. 14%	303.00	- 308.00	 -1.9%	 -27.5%
N°2 Speciali - ps 78/79 kg/hl; ce 1%; p. 12%	275.00	- 280.00	 0.0%	 -30.5%
N°3 Fino - p.s. 78 kg/hl; ce 1%; p. 11%	268.00	- 273.00	 0.0%	 -31.0%
Comunitario - kg/hl 76 min; c.e. 2% max (FA)	252.00	- 255.00	 2.0%	 -37.3%
Northern Spring (FA)	420.00	- 423.00	 -1.2%	 -21.4%
Milano-Monza-Brianza-Lodi (FA)				
Frumento di Forza - prot >14%; W>320; p/l 0,7-1,5; stab.>15%; caduta>250	n.q.	- n.q.	-	-
Frumento Panificabile - um 13; imp 1; prot>11,5%; W>160	n.q.	- n.q.	-	-
Frumento Panificabile Superiore - prot ≥13%; W>250; p/l<1; stab.>11; caduta>220	n.q.	- n.q.	-	-
Frumento Biscottiero - W 80-140; p/l <0,7; caduta >220	n.q.	- n.q.	-	-
Frumento Comunitario di Forza	n.q.	- n.q.	-	-
Frumento Comunitario Panificabile	n.q.	- n.q.	-	-
Frumento Northern-Spring n°2	n.q.	- n.q.	-	-
Frumento Canada Western Red-Spring n°2	n.q.	- n.q.	-	-
Torino (FA)				
Frumento di forza - 78, prot. 14% W > 320 um. 14% imp. 1,5	330.00	- 340.00	 -1.8%	 -21.2%
Panificabile superiore - 77, prot.13% W>250 um.14% imp.1	302.00	- 308.00	 0.0%	 -24.7%
Panificabile - 76, prot. 11,5%, Hagberg 220	274.00	- 276.00	 0.0%	 -30.8%
Biscottiero - 75, DON max 1250	274.00	- 276.00	 0.0%	 -30.8%
Verona				
Var. n.3 Fino - p.s. 78/79, imp 1%, prot 11% min.	n.q.	- n.q.	-	-
Esterio - p.s. 76/77 (FA)	n.q.	- n.q.	-	-
Esterio - p.s. 76/77	n.q.	- n.q.	-	-
Northern Spring - prot. 15% base	n.q.	- n.q.	-	-
trend ultimi 12 mesi (frumento tenero n°3 fino - Bologna)				

FRUMENTO DURO NAZIONALE (prezzi in €/t)			-0.3% 	
prodotti per CCIAA	min	max	var. sett prec.	var. anno prec.
Bari				
Fino - peso specifico Kg 78; prot. minimo 12,5%; umidità max 12%; bianconato 30% max	n.q.	- n.q.	-	-
Buono Mercantile - peso spec. da Kg 77; prot. minimo 11,5%; umidità max 12%; bianconato 40% max	n.q.	- n.q.	-	-
Mercantile - peso spec. Kg 76; prot. minimo 11%; umidità max 12%; bianconato oltre 45%	n.q.	- n.q.	-	-
Bologna				
CENTRO Fino - prot.13% min, p.s. 80 kg/hl min; c.e.2+2%, bianc. 20% max, v. 5/6%	355.00	- 360.00	 -1.4%	 -5.4%
Centro - Buono Mercantile - kg/hl 78;c.e.2+2%; bianc.30%, v. 5/6%; p. 12,5%	348.00	- 353.00	 -1%	 -4.1%
Centro - Mercantile - prot. 11% min, p.s. 76 kg/hl; c.e.2+2%, v. 10%	338.00	- 343.00	 -2%	-
NORD Fino - kg/hl 79/80; c.e.2+2%; Bianc.20%, v. 5/6%; p. 13%	350.00	- 355.00	 0.0%	 -32.9%


Nord - Buono mercantile - kg/hl 78; c.e.2+2%; B.30%; v. 5/6% ; p.12%	343.00	-	348.00	0.0%	-3.5%
Foggia					
Fino - peso 78 Kg/100 L, contenuto proteico min 12%	360.00	-	365.00	0.0%	-3.4%
Buono Mercantile - peso 76 Kg/100 L, umidita' 12%; spezzati max 10%; bianconati fino al 40%; contenuto proteico min 11,5%	350.00	-	353.00	0.0%	-3.2%
Mercantile - peso 74 Kg/100 L, umidita' 12%; spezzati max 12%; bianconati fino al 50%; contenuto proteico min 11 %	340.00	-	343.00	0.0%	-3.5%
Milano-Monza-Brianza-Lodi (FA)					
Buono Mercantile Centro - compreso prodotto slavato	n.q.	-	n.q.	-	-
Fino Nord - ps 80; proteine 13,5; bianc 20; gmf 10; umidità 11; spezzati 2; c.e. <2%	n.q.	-	n.q.	-	-
Frumenti Duri Esteri - Non Comunitari	n.q.	-	n.q.	-	-
Roma					
Frumento Nazionale (Lazio) - Duro Fino - p.s. min. 80, bianc. max 25%, um. max 12%, prot. 12	335.00	-	340.00	0.0%	-3.0%
Frumento Nazionale (Lazio) - Duro Buono Mercantile - p.s. 78/80, um. 13%, prot. 11.5%, bianc. 30% max	330.00	-	335.00	0.0%	-
trend ultimi 12 mesi (grano duro fino - Foggia)					













ORZO (prezzi in €/t)				-0.3%	
prodotti per CCIAA	min	max	var. sett prec.	var. anno prec.	
Bologna (FA)					
Orzo - kg/hl 62/64	240.00	-	245.00	0.0%	-
Orzo - kg/hl 65 e oltre	248.00	-	253.00	0.0%	-34.3%
Orzo Estero	250.00	-	253.00	0.0%	-34.3%
Milano-Monza-Brianza-Lodi (FA)					
Orzo Nazionale Pesante - p.s. 64-66	n.q.	-	n.q.	-	-
Orzo Comunitario	n.q.	-	n.q.	-	-
Perugia					
Orzo Vestito Nazionale - p. hl. 58/61	n.q.	-	n.q.	-	-
Orzo Vestito Nazionale - p. hl. 62/64	n.q.	-	n.q.	-	-
Orzo Vestito Nazionale - p. hl. oltre 65	n.q.	-	n.q.	-	-
Roma					
Orzo - Prod. Centro, Leggero - p.s. 60/63, umid. 13%	240.00	-	245.00	0.0%	-
Orzo - Prod. Centro, Pesante - p.s. 64 e oltre, umid. 13%	245.00	-	250.00	0.0%	-34.4%
Torino (FA)					
Estero Francese Comune - p.s. 62/65%	285.00	-	290.00	-1.0%	-27.1%
Estero Francese Pesante - p.s. 66/68%	323.00	-	333.00	-0.9%	-21.6%
Orzo - Nazionale Pesante - ps. 62/64%	n.q.	-	n.q.	-	-
Verona					
Orzo Vestito Comunitario - Estero (FA)	n.q.	-	n.q.	-	-
trend ultimi 12 mesi (orzo pesante - Bologna)					


SORGO (prezzi in €/t)				-0.9%	
------------------------------	--	--	--	--------------	--

















prodotti per CCIAA	min	max	var. sett prec.	var. anno prec.
Alessandria				
Sorgo - Bianco	n.q.	n.q.	-	-
Sorgo - Rosso	n.q.	n.q.	-	-
Bologna				
Sorgo Bianco - Umidità 14%	276.00	280.00	0.0%	-25.6%
Milano-Monza-Brianza-Lodi (FA)				
Sorgo Nazionale	n.q.	n.q.	-	-
Modena (FA)				
Sorgo Nazionale - umid. 14%	275.00	279.00	-1.8%	-25.4%
Perugia				
Sorgo rosato - per uso zootecnico	n.q.	n.q.	-	-
Sorgo bianco - per uso zootecnico	n.q.	n.q.	-	-
Torino (FA)				
Sorgo - Nazionale	n.q.	n.q.	-	-
trend ultimi 12 mesi (sorgo bianco - Bologna)				

MAIS (prezzi in €/t)			-2.0%	
prodotti per CCIAA	min	max	var. sett prec.	var. anno prec.
Alessandria				
Nazionale Ibrido Secco - umidità 14%	247.00	259.00	-1.6%	-
Belgrano e similari	n.q.	n.q.	-	-
Bologna (FA)				
Comunitario - ad uso zootecnico	272.00	275.00	-2.3%	-27.6%
Nazionale - ad uso zootecnico (contratto 103)	276.00	278.00	-2.1%	-26.7%
Nazionale - ad uso zootecnico (con caratteristiche, Aflatossina B1 max 5 ppb; DON max 4.000 ppb)	281.00	283.00	-2.1%	-26.4%
Non Comunitario - ad uso zootecnico	271.00	272.00	-2.9%	-27.9%
Mantova				
Granoturco Estero comunitario (FA)	281.00	284.00	-1.4%	-25.0%
Granoturco Nazionale, a Frattura Farinosa, Ibridi e similari - u. max. 14%	269.00	271.00	-1.5%	-27.2%
Milano-Monza-Brianza-Lodi (FA)				
Alimentare - conforme ai Regg. UE 1881/06,1126/07, 165/10	n.q.	n.q.	-	-
Comunitario	n.q.	n.q.	-	-
Nazionale - contratto 103 base	n.q.	n.q.	-	-
Nazionale zoot. con caratteristiche - contratto 103 - aflatossina B1 inf a 0.005 ppm e Don inf a 4 ppm	n.q.	n.q.	-	-
Non Comunitario	n.q.	n.q.	-	-
Torino (FA)				
Estero comunitario	280.00	282.00	-2.1%	-27.1%
Nazionale Ibrido Essiccato - Comune	286.00	288.00	-1.7%	-24.7%
Verona				
Ibrido Farinoso Base Verona - umidità 14% - Aflatossina B1 max 20 ppb	n.q.	n.q.	-	-
trend ultimi 12 mesi (Granoturco Nazionale contratto 103 base - Milano-Monza-Brianza-Lodi)				

ERBA MEDICA (prezzi in €/t)**+0.0%** 

prodotti per CCIAA	min	max	var. sett prec.	var. anno prec.
Bologna (FA)				
Erba medica disidratata in balloni 20% medica	n.q.	n.q.	-	-
Erba medica disidratata in balloni 50% medica	n.q.	n.q.	-	-
Erba medica disidratata in balloni 90% medica	n.q.	n.q.	-	-
Erba medica disidratata o essiccata - cubettata - prot. 14% stq	n.q.	n.q.	-	-
Erba medica disidratata o essiccata - cubettata - prot. 16% stq	n.q.	n.q.	-	-
Erba medica disidratata o essiccata - cubettata - prot. 17% stq	n.q.	n.q.	-	-
Mantova				
Erba medica fienata di 1° taglio - In cascina - 2022	235.00	245.00	 0.0%	 45.5%
Erba medica fienata di 2° taglio e successivi - In cascina - 2022	250.00	260.00	 0.0%	 47.8%
Milano-Monza-Brianza-Lodi (FA)				
Erba medica disidratata - I° qualità - prot.16%, fibra 25% - per vagone o autotreno o cisterna completi	n.q.	n.q.	-	-
Erba medica disidratata - II° qualità - prot.14%, fibra 28% - per vagone o autotreno o cisterna completi	n.q.	n.q.	-	-
Modena				
Medica fienata in balloni 1° taglio, umidità max 20% - prod. 2022	230.00	245.00	 0.0%	 37.7%
Medica fienata in balloni 2° taglio, umidità max 20% - prod. 2022	250.00	260.00	 0.0%	 41.7%
Medica fienata in balloni 3° taglio, umidità max 20% - prod. 2022	270.00	280.00	 0.0%	 37.5%
Medica fienata in balloni 4° taglio, umidità max 20% - prod. 2022	270.00	290.00	 0.0%	 40.0%
Verona (FA)				
Erba medica imballata	n.q.	n.q.	-	-

trend ultimi 12 mesi (Erba medica disidratata o essiccata - cubettata - prot. 16% 1° qualità - Bologna)**SOIA E FARINA DI SOIA (prezzi in €/t)****-4.2%** 

prodotti per CCIAA	min	max	var. sett prec.	var. anno prec.
Bologna				
Seme di Soia (prod. Nazionale) - um. 14% - imp. 2%	473.00	478.00	 -5.4%	 -32.1%
Seme di Soia Estero - OGM (FA)	480.00	494.00	 -4.9%	 -29.7%
Seme di Soia tostato - OGM (FA)	505.00	510.00	 -5.6%	 -29.3%
Farine Vegetali di Estrazione - Soia tostata integ. estera (prot. 44% stq) - OGM (FA)	n.q.	n.q.	-	-
Farine Vegetali di Estrazione - Soia tostata integ. Nazion. (prot. 44% stq) - OGM (FA)	511.00	513.00	 -5.5%	 -11.6%
Mantova (FA)				
Farina di estrazione di soia tostata - Decorticata - prod. estera derivante da OGM, 47% prot. - rinfusa	546.00	548.00	 -3.5%	 -1%
Farina di estrazione di soia tostata - Decorticata - prod. nazionale derivante da OGM, 47% prot. - rinfusa	549.00	554.00	 -3.5%	 -9%
Farina di estrazione di soia tostata - prod. estera derivante da o.g.m. - rinfusa - 44% prot.	536.00	538.00	 -3.5%	 -3%
Farina di estrazione di soia tostata - prod. nazionale derivante da OGM - rinfusa - 44% prot.	541.00	544.00	 -3.5%	 -6.0%
Milano-Monza-Brianza-Lodi (FA)				
Semi di Soia Esteri	n.q.	n.q.	-	-
Semi di Soia Nazionali	n.q.	n.q.	-	-
Farine d'estrazione di Soia decorticata estera - prodotti soggetti ad etichettatura ai sensi reg. Ue sugli OGM	n.q.	n.q.	-	-

Farine d'estrazione - di Soia decorticata nazionale - prodotti soggetti ad etichettatura ai sensi reg. Ue sugli OGM	n.q.	-	n.q.	-	-
Farine d'estrazione - di Soia estera - prodotti soggetti ad etichettatura ai sensi reg. Ue sugli OGM	n.q.	-	n.q.	-	-
Farine d'estrazione - di Soia nazionale - prodotti soggetti ad etichettatura ai sensi reg. Ue sugli OGM	n.q.	-	n.q.	-	-
Torino (FA)					
Soia Nazionale	495.00	-	500.00	-2.9%	-28.7%
Farina di estrazione di soia tostata estera - 43-43,50% s.t.q. - rinfusa	555.00	-	560.00	-3.8%	-6.2%
Farina di estrazione di soia tostata nazionale - prot. 43,50-43,75% s.t.q. - rinfusa	555.00	-	560.00	-3.8%	-6.2%
Treviso					
Seme di Soia estera RA GM - um. 14% imp. 2%	n.q.	-	n.q.	-	-
trend ultimi 12 mesi (semi di soia nazionali - Milano-Monza-Brianza-Lodi)					

GIRASOLE E FARINA DI GIRASOLE (prezzi in €/t)				-1.2%	
prodotti per CCIAA	min	max	var. sett prec.	var. anno prec.	
Bologna (FA)					
Farine di estrazione di Girasole integrale nazionale	290.00	-	295.00	-1.7%	-
Farine di estrazione di Girasole Proteico estero	352.00	-	357.00	0.0%	-15.1%
Milano-Monza-Brianza-Lodi (FA)					
Farine di estrazione di Girasole decorticato	n.q.	-	n.q.	-	-
Farine di estrazione di Girasole integrale	n.q.	-	n.q.	-	-
Roma (FA)					
Farine di estrazione di Girasole integrale (proteine 28% min.)	322.00	-	324.00	-1.5%	-20.0%
Torino (FA)					
Farina di estrazione di girasole (rif. 27% s.t.q.) nazionale - alla rinfusa	320.00	-	325.00	-1.5%	-27.9%
Farina di estrazione di girasole decorticato - alla rinfusa	382.00	-	387.00	-1.3%	-16.0%
Treviso (FA)					
Farine di estrazione di girasole non sgusciato - nazionale - pr.28-29% stq	n.q.	-	n.q.	-	-
Farine di estrazione di girasole non sgusciato - sgusciato proteico estero	n.q.	-	n.q.	-	-
Verona					
Farine di estrazione di girasole estera - 36/37% s.t.q.	n.q.	-	n.q.	-	-
Farine di estrazione di girasole integrale nazionale - 29/30% s.t.q.	n.q.	-	n.q.	-	-
trend ultimi 12 mesi (Farina di estrazione di girasole (rif. 28% s.t.q.) nazionale - Torino)					

COLZA E FARINA DI COLZA (prezzi in €/t)				+0.0%	
prodotti per CCIAA	min	max	var. sett prec.	var. anno prec.	

Bologna (FA)					
Farina di estrazione di Colza	385.00	-	390.00	0.0%	-18.0%
Milano-Monza-Brianza-Lodi (FA)					
Farina di estrazione di Colza	n.q.	-	n.q.	-	-
Treviso (FA)					
Farina di estrazione di colza nazionale - e/o estera - prot. 37% stq	n.q.	-	n.q.	-	-
Torino (FA)					
Farina di estrazione di colza - alla rinfusa	395.00	-	425.00	0.0%	-23.0%
Verona					
Farine di estrazione di colza - ravizzone nazionale (FA)	n.q.	-	n.q.	-	-
Farine di estrazione di colza - ravizzone estera gen. modificata	n.q.	-	n.q.	-	-
trend ultimi 12 mesi (Farine di estrazione di colza - Bologna)					