

















I PREZZI ORTOFRUTTICOLI DEI MERCATI ALL'INGROSSO - 02 Maggio 2023

	BOLOGNA			TORINO			PADOVA			ROMA			BERGAMO	
	prezzo (€/kg)	var. % su sett. Prec.	var. % su anno prec.	prezzo (€/kg)	var. % su sett. Prec.	var. % su anno prec.	prezzo (€/kg)	var. % su sett. Prec.	var. % su anno prec.	prezzo (€/kg)	var. % su sett. Prec.	var. % su anno prec.	prezzo (€/kg)	var. % su sett. Prec.
ASPARAGI	7.3%													
ASPARAGI BIANCHI cal. 16-20 cat. I IN MAZZI (VENETO)	5.00		↓ 30.0%	6.50		↑ 2%	5.00		↑ 2.9%	↑ 5.7%	9.00		→ 0.0%	↓ 25.0%
ASPARAGI VERDI cal. 12-16 cat. I IN MAZZI (ITALIA)	3.00		↓ 33.3%	3.00		↑ 4%	3.30		↑ 2.0%	↑ 3.0%	2.50		↓ 38.6%	↓ 6.7%
ASPARAGI VERDI cal. 16-20 cat. I IN MAZZI (ITALIA)	5.50		↑ 4.6%	4.00		↑ 2%	4.50		↑ 3.6%	↑ 7.9%	3.50		↓ 2.5%	→ 0.0%
ASPARAGI VERDI cal. ASPARAGINA cat. I IN MAZZI (ITALIA)	3.00		↓ 40.0%				2.50		↑ 3.0%		2.00		↓ 42.9%	2.20
FAGIOLINI	3.0%													
FAGIOLINI cal. N.C. cat. I ALLA RINFUSA (ITALIA) RACCOLTI A MANO	6.00			4.30		→ 0.0%	4.20		↓ 5.7%	↑ 3.0%	5.00		↓ 6.7%	4.70
FAGIOLINI cal. N.C. cat. I ALLA RINFUSA (MAROCCO)	3.00		→ 0.0%	2.90		↑ 4%	3.20		↑ 3.2%	↑ 6.7%	3.00		↓ 4.3%	3.30
FAGIOLINI PIATTI VERDI cal. N.C. cat. I ALLA RINFUSA (ITALIA)	3.00													3.40
FAGIOLINI PIATTI VERDI cal. N.C. cat. I ALLA RINFUSA (MAROCCO)	3.00			2.40			3.30		↑ 9.9%		3.00		↑ 7.1%	3.00
FRAGOLE	10.4%													
FRAGOLE cal. 30-40 cat. I IN VASCHE (ITALIA)	5.00		↑ 30.0%	2.50		↑ 0%	2.50		↓ 5.7%	↑ 7.1%	2.50		↑ 6.0%	↑ 3.6%
FRAGOLE CANDONGA cal. 30-40 cat. I IN VASCHE (BASILICATA)	4.00		↑ 30.0%	3.30		↑ 0%	2.50		↓ 7.4%	↑ 3.7%	3.50		↑ 6.7%	↑ 25.0%
MELANZANE	0.8%													
MELANZANE cal. N.C. cat. I MONOSTRATO (ITALIA)	1.20		↑ 9.1%	1.10		↑ 2%	1.40		↑ 7.7%	↑ 7.7%	0.90		↓ 0.0%	↓ 0.0%
MELANZANE CHIARE cal. N.C. cat. I MONOSTRATO (ITALIA)	1.80		↑ 5.9%	1.35		↑ 0%	1.85		↑ 6.6%	↑ 4.2%	1.20		↓ 4.3%	↓ 20.0%
MELANZANE LUNGHE cal. N.C. cat. I A PIU' STRATI (ITALIA)	2.00			1.25			1.70		↑ 3.3%		1.00		→ 0.0%	1.50
MELONI	-10.3%													
MELONI GIALLI INVERNALI cal. 1250-1600 GR. cat. I MONOSTRATO (SPAGNA)	1.80													
MELONI RETATI cal. 1000-1250 GR. cat. I MONOSTRATO (SICILIA)	3.40			2.45		↑ 0%	2.30		↓ 3.3%	↑ 4.5%	2.60		↓ 3.3%	↑ 4.0%
MELONI RETATI cal. 750-1000 GR. cat. I MONOSTRATO (SICILIA)	4.00			2.10		↑ 5%	2.10		↓ 3.7%	↑ 7.3%	2.30		↓ 3.0%	2.60
NESPOLE GIAPPONESI	-11.3%													
NESPOLE GIAPPONESI cal. G cat. I ALLA RINFUSA (SPAGNA)	2.00			2.10							1.70		→ 0.0%	2.20
NESPOLE GIAPPONESI cal. G cat. I ALLA RINFUSA RUCHEY (SPAGNA)	3.00			2.60		↓ 5%	2.60		↓ 3.3%		2.20		↓ 5.4%	↓ 37.1%
NESPOLE GIAPPONESI cal. GG cat. I ALLA RINFUSA (SPAGNA)	2.00			2.45		↑ 5%					2.00		→ 0.0%	↓ 37.5%
NESPOLE GIAPPONESI cal. GG cat. I ALLA RINFUSA RUCHEY (SPAGNA)	4.00			3.40			3.60		↓ 2.2%		2.50		↓ 6.7%	3.90
PEPERONI	-8.4%													
PEPERONI LUNGHI GIALLI cal. N.C. cat. I MONOSTRATO (ITALIA)	2.50			2.90			3.10		↓ 3.8%		2.50		↑ 3.6%	3.10
PEPERONI LUNGHI ROSSI cal. N.C. cat. I MONOSTRATO (ITALIA)	2.50			2.90			3.10		↓ 3.8%		2.40		↑ 2.1%	2.70
PEPERONI QUADRATI GIALLI cal. GG (90-110) cat. I ALLA RINFUSA (OLANDA)	3.90		↑ 30.0%	2.90		↑ 8%	2.75			↑ 5.4%				2.90
PEPERONI QUADRATI GIALLI cal. GG (90-110) cat. I ALLA RINFUSA (SPAGNA)	2.60			2.80							2.20		↓ 2.0%	2.40
PEPERONI QUADRATI ROSSI cal. GG (90-110) cat. I ALLA RINFUSA (OLANDA)	2.60		↓ 21.2%	2.90		↑ 8%	3.30			↑ 5.7%				3.00
PEPERONI QUADRATI ROSSI cal. GG (90-110) cat. I ALLA RINFUSA (SPAGNA)	4.00			2.80							2.20		↓ 2.0%	2.40
PESCHE E NETTARINE														
PESCHE P. BIANCA cal. 61-67 (B) cat. I MONOSTRATO (SPAGNA)	6.00						3.50				4.00			4.00
PESCHE P. GIALLA cal. 61-67 (B) cat. I MONOSTRATO (SPAGNA)	5.80						3.20				4.00			
NETTARINE P. BIANCA cal. 61-67 (B) cat. I MONOSTRATO (SPAGNA)	7.80						3.20				4.00			3.90
NETTARINE P. GIALLA cal. 61-67 (B) cat. I MONOSTRATO (SPAGNA)	6.50						3.50				4.00			








I PREZZI ORTOFRUTTICOLI DEI MERCATI ALL'INGROSSO - 02 Maggio 2023

	BOLOGNA			TORINO			PADOVA			ROMA			BERGAMO						
	prezzo (€/kg)	var. % su sett. Prec.	var. % su anno prec.	prezzo (€/kg)	var. % su sett. Prec.	var. % su anno prec.	prezzo (€/kg)	var. % su sett. Prec.	var. % su anno prec.	prezzo (€/kg)	var. % su sett. Prec.	var. % su anno prec.	prezzo (€/kg)	var. % su sett. Prec.					
PISELLI	-9.8%																		
PISELLI VERDI SCURI cal. N.C. cat. I ALLA RINFUSA (ITALIA)	2.80		40.0%	2.65		0%	2.70		-2.9%		-5.9%	2.50		0.0%		-4.2%	2.20		0.0%
POMODORI	2.7%																		
POMODORI CILIEGINI cal. MEDI cat. I A PIU' STRATI (ITALIA)	2.40		-4.3%	3.40		9%	3.30		3.1%		3.4%	3.30		7.9%		43.5%	2.90		0.0%
POMODORI CILIEGINI cal. PICCOLI cat. I A PIU' STRATI (ITALIA)	5.00			3.80			3.75		7.1%			3.70		5.6%			3.70		0.0%
POMODORI COSTOLUTI TIPO MARINDA cal. 57-67 cat. I DOPPIO STRATO (ITALIA)	3.30			3.40								4.00		0.0%			4.20		-5.7%
POMODORI CUORE DI BUE VERDI cal. 82-102 cat. I MONOSTRATO (ITALIA)	2.80		21.7%	3.30		5%	2.80		-9.7%		0.0%	2.60		8.3%		30.0%	2.70		0.0%
POMODORI DATERINI cal. N.C. cat. I DOPPIO STRATO (ITALIA)	4.00		0.0%	4.00		6%	4.30		6.2%		3.3%	4.00		5.3%		0.0%	4.30		0.0%
POMODORI TIPO PICCADILLY cal. N.C. cat. I A PIU' STRATI (ITALIA)	3.50		6.7%	3.15		3%	3.70		2.8%		3.9%	2.80		6.7%		7.7%	2.20		0.0%
POMODORI TONDI LISCI ROSSI A GRAPPOLO cal. 67-82 cat. I DOPPIO STRATO (ITALIA)	2.20		-21.4%	2.30		3%	2.20		-3.3%		7.1%	2.00		-9.1%		0.0%	2.20		0.0%
POMODORI TONDI LISCI ROSSI A GRAPPOLO cal. 67-82 cat. I DOPPIO STRATO (OLANDA)	4.00			2.30		9%	2.35				3.0%								
POMODORI TONDI LISCI ROSSI cal. 67-82 cat. I DOPPIO STRATO (MAROCCO)	2.10			2.10			1.75		0.0%			1.70		0.0%			2.00		0.0%
POMODORI TONDO SARDO cal. N.C. cat. I ALLA RINFUSA (ITALIA)	3.80		26.7%	3.80		0.0%						3.50		0.0%			2.50		0.0%
ZUCCHINE	-3.8%																		
ZUCCHINE CHIARE LUNGHE cal. 14-21 CM. cat. I A PIU' STRATI (ITALIA)	1.00		-23.1%	0.90		5%													
ZUCCHINE SCURE LUNGHE cal. 14-21 CM. cat. I A PIU' STRATI (ITALIA)	1.00		1.1%	0.85		3%	1.10		0.0%		7.5%	0.80		-20.0%		0.0%	1.10		0.0%
ZUCCHINE SCURE LUNGHE cal. 21-28 CM. cat. I A PIU' STRATI (ITALIA)	0.60		0.0%	0.65		2%	0.85		3.3%		7.7%						0.80		0.0%
ZUCCHINE SCURE LUNGHE cal. 7-14 CM. cat. I MONOSTRATO (LAZIO)	1.60		30.0%	1.15		0%	1.50		7.1%		5.4%						1.20		0.0%

I PREZZI ORTOFRUTTICOLI DEI MERCATI ALL'INGROSSO - 02 Maggio 2023

var. % su anno prec.	trend ultimi 12 mesi
 2.0%	
 8.8%	
 22.2%	
 7.5%	
 26.9%	
 7.5%	
 40.0%	
 40.0%	
 -8.3%	
 -26.3%	
 -25.0%	
 -7.7%	
 8.2%	
 -34.2%	
 27.1%	
 4.3%	

I PREZZI ORTOFRUTTICOLI DEI MERCATI ALL'INGROSSO - 02 Maggio 2023

var. % su anno prec.	trend ultimi 12 mesi
 31.8%	
 22.7%	
 7.5%	
 21.4%	
 22.2%	
 33.3%	
 0.0%	