




























## Settimana dal 12 giugno al 17 giugno 2023

FRUMENTO TENERO NAZIONALE (prezzi in €/t)			+0.1% 	
prodotti per CCIAA	min	max	var. sett prec.	var. anno prec.
<b>Bologna</b>				
N°1 Speciali di Forza - ps 79/80 kg/hl; ce 1%; p. 14%	n.q.	n.q.	-	-
N°2 Speciali - ps 78/79 kg/hl; ce 1%; p. 12%	n.q.	n.q.	-	-
N°3 Fino - p.s. 78 kg/hl; ce 1%; p. 11%	n.q.	n.q.	-	-
Comunitario - kg/hl 76 min; c.e. 2% max (FA)	247.00	250.00	 0.0%	 -36.9%
Northern Spring (FA)	382.00	385.00	 -0.8%	 -31.1%
<b>Milano-Monza-Brianza-Lodi (FA)</b>				
Fumento di Forza - prot >14%; W>320; p/l 0,7-1,5; stab.>15%; caduta>250	294.00	300.00	 0.0%	-
Fumento Panificabile - W>320; imp 1; prot≥11,5%; W>160 p/l<1	262.00	264.00	 0.0%	-
Fumento Panificabile Superiore - ps 77-78 prot ≥13%; W>250; p/l<1; stab.>11; caduta>220	285.00	293.00	 0.0%	-
Fumento Biscottiero - ps 76-77, W 80-140; p/l <0,7; caduta >220	262.00	264.00	 0.0%	-
Fumento Comunitario di Forza	314.00	322.00	 0.0%	 -32.3%
Fumento Comunitario Panificabile	254.00	257.00	 2.0%	 -36.4%
Fumento Northern-Spring n°2	403.00	405.00	 0.0%	 -29.0%
Fumento Canada Western Red-Spring n°2	409.00	411.00	 0.0%	 -27.9%
<b>Torino (FA)</b>				
Fumento di forza - 79, prot. 15% W > 320 um. 14%	295.00	305.00	 0.0%	-
Panificabile superiore - 77, prot.14% W>250 um.14%	284.00	290.00	 0.0%	-
Panificabile - 76, prot. 12%, W> 160 um. 14%	261.00	263.00	 0.0%	-
Biscottiero - 76, prot. 11%, W 80/120 um. 14%	261.00	263.00	 0.0%	-
<b>Verona</b>				
Var. n.3 Fino - p.s. 78/79, imp 1%, prot 11% min.	250.00	251.00	 0.0%	-
Esterio - p.s. 76/77 (FA)	235.00	236.00	 0.0%	 -39.0%
Northern Spring - prot. 15% base	380.00	382.00	 0.0%	 -26.7%
<b>trend ultimi 12 mesi (frumento tenero n°3 fino - Bologna)</b>				

FRUMENTO DURO NAZIONALE (prezzi in €/t)			+0.0% 	
prodotti per CCIAA	min	max	var. sett prec.	var. anno prec.
<b>Bari</b>				
Fino - peso specifico Kg 78; prot. minimo 12,5%; umidità max 12%; bianconato 30% max	n.q.	n.q.	-	-
Buono Mercantile - peso spec. da Kg 77; prot. minimo 11,5%; umidità max 12%; bianconato 40% max	n.q.	n.q.	-	-
Mercantile - peso spec. Kg 76; prot. minimo 11%; umidità max 12% ; bianconato oltre 45%	n.q.	n.q.	-	-
<b>Bologna</b>				
CENTRO Fino - prot.13% min, p.s. 80 kg/hl min; c.e.2+2%, bianc. 20% max, v. 5/6%	n.q.	n.q.	-	-
Centro - Buono Mercantile - kg/hl 78;c.e.2+2%; bianc.30%, v. 5/6%; p. 12,5%	n.q.	n.q.	-	-
Centro - Mercantile - prot. 11% min, p.s. 76 kg/hl; c.e.2+2%, v. 10%	n.q.	n.q.	-	-
NORD Fino - kg/hl 79/80; c.e.2+2%; Bianc.20%, v. 5/6%; p. 13%	n.q.	n.q.	-	-
Nord - Buono mercantile - kg/hl 78; c.e.2+2%; B.30%; v. 5/6% ; p.12%	n.q.	n.q.	-	-

**Foggia**

Fino - peso 78 Kg/100 L, contenuto proteico min 12%	n.q.	-	n.q.	-	-
---	------	---	------	---	---

Buono Mercantile - peso 76 Kg/100 L, umidita' 12%; spezzati max 10%; bianconati fino al 40%; contenuto proteico min 11,5%	n.q.	-	n.q.	-	-
---	------	---	------	---	---

Mercantile - peso 74 Kg/100 L, umidita' 12%; spezzati max 12%; bianconati fino al 50%; contenuto proteico min 11 %	n.q.	-	n.q.	-	-
--	------	---	------	---	---

**Milano-Monza-Brianza-Lodi (FA)**

Buono Mercantile Centro - compreso prodotto slavato	347.00	-	352.00	0.0%	-
---	--------	---	--------	------	---

Fino Nord - ps 80; proteine 13,5; bianc 20; gmf 10; umidità 11; spezzati 2; c.e. <2%	350.00	-	355.00	0.0%	-
--	--------	---	--------	------	---

Fumenti Duri Esteri - Non Comunitari	402.00	-	417.00	0.0%	-35.5%
--------------------------------------	--------	---	--------	------	--------

**Roma**

Frumento Nazionale (Lazio) - Duro Fino - p.s. min. 80, bianc. max 25%, um. max 12%, prot. 12	n.q.	-	n.q.	-	-
--	------	---	------	---	---

Frumento Nazionale (Lazio) - Duro Buono Mercantile - p.s. 78/80, um. 13%, prot. 11.5%, bianc. 30% max	n.q.	-	n.q.	-	-
---	------	---	------	---	---

**trend ultimi 12 mesi (grano duro fino - Foggia)****ORZO (prezzi in €/t)****-1.6%** **prodotti per CCIAA**

min	max	var. sett prec.	var. anno prec.
-----	-----	-----------------	-----------------

**Bologna (FA)**

Orzo - kg/hl 62/64	n.q.	-	n.q.	-	-
--------------------	------	---	------	---	---

Orzo - kg/hl 65 e oltre	n.q.	-	n.q.	-	-
-------------------------	------	---	------	---	---

Orzo Estero	247.00	-	250.00	0.0%	-
-------------	--------	---	--------	------	---

**Milano-Monza-Brianza-Lodi (FA)**

Orzo Nazionale Pesante - p.s. 64-66	n.q.	-	n.q.	-	-
-------------------------------------	------	---	------	---	---

Orzo Comunitario	245.00	-	258.00	-3.3%	-29.1%
------------------	--------	---	--------	-------	--------

**Perugia**

Orzo Vestito Nazionale - p. hl. 58/61	n.q.	-	n.q.	-	-
---------------------------------------	------	---	------	---	---

Orzo Vestito Nazionale - p. hl. 62/64	n.q.	-	n.q.	-	-
---------------------------------------	------	---	------	---	---

Orzo Vestito Nazionale - p. hl. oltre 65	n.q.	-	n.q.	-	-
--	------	---	------	---	---

**Roma**

Orzo - Prod. Centro, Leggero - p.s. 60/63, umid. 13%	n.q.	-	n.q.	-	-
--	------	---	------	---	---

Orzo - Prod. Centro, Pesante - p.s. 64 e oltre, umid. 13%	n.q.	-	n.q.	-	-
---	------	---	------	---	---

**Torino (FA)**

Estero Francese Comune - p.s. 62/65%	n.q.	-	n.q.	-	-
--------------------------------------	------	---	------	---	---

Estero Francese Pesante - p.s. 66/68%	n.q.	-	n.q.	-	-
---------------------------------------	------	---	------	---	---

Orzo - Nazionale Pesante - ps. 62/64%	n.q.	-	n.q.	-	-
---------------------------------------	------	---	------	---	---

**Verona**


Orzo Vestito Comunitario - Estero (FA)	n.q.	-	n.q.	-	-
--	------	---	------	---	---











**trend ultimi 12 mesi (orzo pesante - Bologna)****SORGO (prezzi in €/t)****-1.9%** **prodotti per CCIAA**

min	max	var. sett prec.	var. anno prec.
-----	-----	-----------------	-----------------



























<b>Alessandria</b>					
Sorgo - Bianco	n.q.	-	n.q.	-	-
Sorgo - Rosso	n.q.	-	n.q.	-	-
<b>Bologna</b>					
Sorgo Bianco - Umidità 14%	261.00	-	265.00	-1.9%	-29.2%
<b>Milano-Monza-Brianza-Lodi (FA)</b>					
Sorgo Nazionale	n.q.	-	n.q.	-	-
<b>Modena (FA)</b>					
Sorgo Nazionale - umid. 14%	n.q.	-	n.q.	-	-
<b>Perugia</b>					
Sorgo rosato - per uso zootecnico	n.q.	-	n.q.	-	-
Sorgo bianco - per uso zootecnico	n.q.	-	n.q.	-	-
<b>Torino (FA)</b>					
Sorgo - Nazionale	n.q.	-	n.q.	-	-
<b>trend ultimi 12 mesi (sorgo bianco - Bologna)</b>					

<b>MAIS (prezzi in €/t)</b>				<b>-0.6%</b>	
<b>prodotti per CCIAA</b>	<b>min</b>	<b>max</b>	<b>var. sett prec.</b>	<b>var. anno prec.</b>	
<b>Alessandria</b>					
Nazionale Ibrido Secco - umidità 14%	217.00	-	226.00	-0.4%	-35.9%
Belgrano e similari	n.q.	-	n.q.	-	-
<b>Bologna (FA)</b>					
Comunitario - ad uso zootecnico	251.00	-	262.00	-0.6%	-28.3%
Nazionale - ad uso zootecnico (contratto 103)	248.00	-	250.00	-0.8%	-30.1%
Nazionale - ad uso zootecnico (con caratteristiche, Aflatossina B1 max 5 ppb; DON max 4.000 ppb)	253.00	-	255.00	-0.8%	-29.6%
Non Comunitario - ad uso zootecnico	250.00	-	251.00	0.0%	-30.7%
<b>Mantova</b>					
Granoturco Estero comunitario (FA)	258.00	-	261.00	-0.8%	-26.8%
Granoturco Nazionale, a Frattura Farinosa, Ibridi e similari - u. max. 14%	241.00	-	243.00	-0.8%	-30.7%
<b>Milano-Monza-Brianza-Lodi (FA)</b>					
Alimentare - conforme ai Regg. UE 1881/06,1126/07, 165/10	355.00	-	360.00	0.0%	-3.6%
Comunitario	251.00	-	263.00	-0.4%	-27.9%
Nazionale - contratto 103 base	246.00	-	248.00	-0.4%	-31.2%
Nazionale zoot. con caratteristiche - contratto 103 - aflatossina B1 inf a 0.005 ppm e Don inf a 4 ppm	256.00	-	258.00	-0.8%	-20.8%
Non Comunitario	246.00	-	260.00	-1.0%	-30.4%
<b>Torino (FA)</b>					
Estero comunitario	254.00	-	256.00	0.0%	-28.3%
Nazionale Ibrido Essiccato - Comune	256.00	-	258.00	0.0%	-28.4%
<b>Verona</b>					
Ibrido Farinoso Base Verona - umidità 14% - Aflatossina B1 max 20 ppb	237.00	-	238.00	-2.1%	-31.9%
<b>trend ultimi 12 mesi (Granoturco Nazionale contratto 103 base - Milano-Monza-Brianza-Lodi)</b>					

**ERBA MEDICA (prezzi in €/t)****+0.2%** 

prodotti per CCIAA	min	max	var. sett prec.	var. anno prec.
<b>Bologna (FA)</b>				
Erba medica disidratata o essiccata - cubettata - prot. 14% stq	280.00	290.00	 0.0%	 -0.9%
Erba medica disidratata o essiccata - cubettata - prot. 16% stq	320.00	330.00	 0.0%	 2.4%
Erba medica disidratata o essiccata - cubettata - prot. 17% stq	340.00	350.00	 0.0%	 5.3%
<b>Mantova</b>				
Erba medica fienata di 1° taglio - In cascina - 2022	n.q.	n.q.	-	-
Erba medica fienata di 2° taglio e successivi - In cascina - 2022	250.00	260.00	 0.0%	 47.8%
<b>Milano-Monza-Brianza-Lodi (FA)</b>				
Erba medica disidratata - I° qualità - prot.16%, fibra 25% - per vagone o autotreno o cisterna completi	307.00	320.00	 1.1%	 -1.1%
Erba medica disidratata - II° qualità - prot.14%, fibra 28% - per vagone o autotreno o cisterna completi	285.00	305.00	 0.0%	 0.5%
<b>Modena</b>				
Medica fienata in balloni 1° taglio, umidità max 20% - prod. 2022	n.q.	n.q.	-	-
Medica fienata in balloni 2° taglio, umidità max 20% - prod. 2022	250.00	260.00	 0.0%	 37.8%
Medica fienata in balloni 3° taglio, umidità max 20% - prod. 2022	270.00	280.00	 0.0%	 34.1%
Medica fienata in balloni 4° taglio, umidità max 20% - prod. 2022	270.00	290.00	 0.0%	 36.6%
<b>Verona (FA)</b>				
Erba medica imballata	n.q.	n.q.	-	-








**trend ultimi 12 mesi (Erba medica disidratata o essiccata - cubettata - prot. 16% 1° qualità - Bologna)****SOIA E FARINA DI SOIA (prezzi in €/t)****-0.8%** 

prodotti per CCIAA	min	max	var. sett prec.	var. anno prec.
<b>Bologna</b>				
Seme di Soia (prod. Nazionale) - um. 14% - imp. 2%	460.00	465.00	 3.4%	 -28.1%
Seme di Soia Estero - OGM (FA)	475.00	488.00	 2.4%	 -28.4%
Seme di Soia tostato - OGM (FA)	492.00	497.00	 1.0%	 -28.2%
Farine Vegetali di Estrazione - Soia tostata integ. estera (prot. 44% stq) - OGM (FA)	n.q.	n.q.	-	-
Farine Vegetali di Estrazione - Soia tostata integ. Nazion. (prot. 44% stq) - OGM (FA)	486.00	488.00	 -2.4%	 -1.0%
<b>Mantova (FA)</b>				
Farina di estrazione di soia tostata - Decorticata - prod. estera derivante da OGM, 47% prot. - rinfusa	510.00	512.00	 -1.9%	 -1.4%
Farina di estrazione di soia tostata - Decorticata - prod. nazionale derivante da OGM, 47% prot. - rinfusa	510.00	515.00	 -1.9%	 -1.5%
Farina di estrazione di soia tostata - prod. estera derivante da o.g.m. - rinfusa - 44% prot.	505.00	507.00	 -1.9%	 -1.8%
Farina di estrazione di soia tostata - prod. nazionale derivante da OGM - rinfusa - 44% prot.	507.00	510.00	 -1.9%	 -1.8%
<b>Milano-Monza-Brianza-Lodi (FA)</b>				
Semi di Soia Esteri	465.00	495.00	 1.1%	 -28.6%
Semi di Soia Nazionali	458.00	463.00	 1.1%	 -28.2%
Farine d'estrazione di Soia decorticata estera - prodotti soggetti ad etichettatura ai sensi reg. Ue sugli OGM	507.00	522.00	 -2.5%	 -1.2%
Farine d'estrazione - di Soia decorticata nazionale - prodotti soggetti ad etichettatura ai sensi reg. Ue sugli OGM	512.00	527.00	 -2.4%	 -1.5%
Farine d'estrazione - di Soia estera - prodotti soggetti ad etichettatura ai sensi reg. Ue sugli OGM	500.00	502.00	 -2.5%	 -1.0%

Farine d'estrazione - di Soia nazionale - prodotti soggetti ad etichettatura ai sensi reg. Ue sugli OGM	503.00 - 507.00	-2.5%	-1.8%
<b>Torino (FA)</b>			
Soia Nazionale	455.00 - 460.00	1.1%	-32.5%
Farina di estrazione di soia tostata estera - 43-43,50% s.t.q. - rinfusa	520.00 - 525.00	-2.8%	-6.7%
Farina di estrazione di soia tostata nazionale - prof. 43,50-43,75% s.t.q. - rinfusa	520.00 - 525.00	-2.8%	-6.7%
<b>Treviso</b>			
Seme di Soia estera RA GM - um. 14% imp. 2%	465.00 - 472.00	1.1%	-28.4%
<b>trend ultimi 12 mesi (semi di soia nazionali - Milano-Monza-Brianza-Lodi)</b>			

GIRASOLE E FARINA DI GIRASOLE (prezzi in €/t)			<b>-1.0%</b>	
prodotti per CCIAA	min	max	var. sett prec.	var. anno prec.
<b>Bologna (FA)</b>				
Farine di estrazione di Girasole integrale nazionale	260.00 - 265.00		-1.9%	-
Farine di estrazione di Girasole Proteico estero	336.00 - 341.00		0.0%	-10.3%
<b>Milano-Monza-Brianza-Lodi (FA)</b>				
Farine di estrazione di Girasole decorticato	330.00 - 343.00		-0.7%	-12.1%
Farine di estrazione di Girasole integrale	275.00 - 275.00		-1.8%	-
<b>Roma (FA)</b>				
Farine di estrazione di Girasole integrale (proteine 28% min.)	300.00 - 302.00		0.0%	-9.9%
<b>Torino (FA)</b>				
Farina di estrazione di girasole (rif. 27% s.t.q.) nazionale - alla rinfusa	295.00 - 300.00		-1.7%	-21.2%
Farina di estrazione di girasole decorticato - alla rinfusa	362.00 - 367.00		-1.4%	-12.7%
<b>Treviso (FA)</b>				
Farine di estrazione di girasole non sgusciato - nazionale - pr.28-29% stq	295.00 - 300.00		0.0%	-1.7%
Farine di estrazione di girasole non sgusciato - sgusciato proteico estero	342.00 - 347.00		-0.9%	-1.0%
<b>Verona</b>				
Farine di estrazione di girasole estera - 36/37% s.t.q.	330.00 - 332.00		0.0%	-10.4%
Farine di estrazione di girasole integrale nazionale - 29/30% s.t.q.	262.00 - 264.00		-3.0%	-
<b>trend ultimi 12 mesi (Farina di estrazione di girasole (rif. 28% s.t.q.) nazionale - Torino)</b>				

COLZA E FARINA DI COLZA (prezzi in €/t)			<b>-0.6%</b>	
prodotti per CCIAA	min	max	var. sett prec.	var. anno prec.
<b>Bologna (FA)</b>				
Farina di estrazione di Colza	372.00 - 377.00		-0.8%	-
<b>Milano-Monza-Brianza-Lodi (FA)</b>				
Farina di estrazione di Colza	387.00 - 390.00		0.0%	-10.0%
<b>Treviso (FA)</b>				

Farina di estrazione di colza nazionale - e/o estera - prof. 37% stq	381.00 - 386.00	 0.0%	 -1.3%
<b>Torino (FA)</b>			
Farina di estrazione di colza - alla rinfusa	375.00 - 415.00	 -1.3%	 -19.8%
<b>Verona</b>			
Farine di estrazione di colza - ravizzone nazionale (FA)	375.00 - 380.00	 -1.3%	 -9.0%
Farine di estrazione di colza - ravizzone estera gen. modificata	375.00 - 377.00	 0.0%	-
<b>trend ultimi 12 mesi (Farine di estrazione di colza - Bologna)</b>			