















Settimana dal 19 giugno al 24 giugno 2023

FRUMENTO TENERO NAZIONALE (prezzi in €/t)			+0.6% 	
prodotti per CCIAA	min	max	var. sett prec.	var. anno prec.
Bologna				
N°1 Speciali di Forza - ps 79/80 kg/hl; ce 1%; p. 14%	n.q.	n.q.	-	-
N°2 Speciali - ps 78/79 kg/hl; ce 1%; p. 12%	n.q.	n.q.	-	-
N°3 Fino - p.s. 78 kg/hl; ce 1%; p. 11%	n.q.	n.q.	-	-
Comunitario - kg/hl 76 min; c.e. 2% max (FA)	n.q.	n.q.	-	-
Northern Spring (FA)	n.q.	n.q.	-	-
Milano-Monza-Brianza-Lodi (FA)				
Fumento di Forza - prot >14%; W>320; p/l 0,7-1,5; stab.>15%; caduta>250	n.q.	n.q.	-	-
Fumento Panificabile - W>320; imp 1; prot≥11,5%; W>160 p/l<1	n.q.	n.q.	-	-
Fumento Panificabile Superiore - ps 77-78 prot ≥13%; W>250; p/l<1; stab.>11; caduta>220	n.q.	n.q.	-	-
Fumento Biscottiero - ps 76-77, W 80-140; p/l <0,7; caduta >220	n.q.	n.q.	-	-
Fumento Comunitario di Forza	314.00	322.00	 0.0%	 -32.3%
Fumento Comunitario Panificabile	254.00	257.00	 0.0%	 -35.2%
Fumento Northern-Spring n°2	403.00	405.00	 0.0%	 -27.1%
Fumento Canada Western Red-Spring n°2	409.00	411.00	 0.0%	 -26.0%
Torino (FA)				
Fumento di forza - 79, prot. 15% W > 320 um. 14%	n.q.	n.q.	-	-
Panificabile superiore - 77, prot.14% W>250 um.14%	n.q.	n.q.	-	-
Panificabile - 76, prot. 12%, W> 160 um. 14%	n.q.	n.q.	-	-
Biscottiero - 76, prot. 11%, W 80/120 um. 14%	n.q.	n.q.	-	-
Verona				
Var. n.3 Fino - p.s. 78/79, imp 1%, prot 11% min.	n.q.	n.q.	-	-
Esterio - p.s. 76/77 (FA)	244.00	245.00	 3.8%	 -35.5%
Northern Spring - prot. 15% base	380.00	382.00	 0.0%	 -23.8%
trend ultimi 12 mesi (frumento tenero n°3 fino - Bologna)				

FRUMENTO DURO NAZIONALE (prezzi in €/t)			+0.0% 	
prodotti per CCIAA	min	max	var. sett prec.	var. anno prec.
Bari				
Fino - peso specifico Kg 78; prot. minimo 12,5%; umidità max 12%; bianconato 30% max	n.q.	n.q.	-	-
Buono Mercantile - peso spec. da Kg 77; prot. minimo 11,5%; umidità max 12%; bianconato 40% max	n.q.	n.q.	-	-
Mercantile - peso spec. Kg 76; prot. minimo 11%; umidità max 12% ; bianconato oltre 45%	n.q.	n.q.	-	-
Bologna				
CENTRO Fino - prot.13% min, p.s. 80 kg/hl min; c.e.2+2%, bianc. 20% max, v. 5/6%	n.q.	n.q.	-	-
Centro - Buono Mercantile - kg/hl 78;c.e.2+2%; bianc.30%, v. 5/6%; p. 12,5%	n.q.	n.q.	-	-
Centro - Mercantile - prot. 11% min, p.s. 76 kg/hl; c.e.2+2%, v. 10%	n.q.	n.q.	-	-
NORD Fino - kg/hl 79/80; c.e.2+2%; Bianc.20%, v. 5/6%; p. 13%	n.q.	n.q.	-	-
Nord - Buono mercantile - kg/hl 78; c.e.2+2%; B.30%; v. 5/6% ; p.12%	n.q.	n.q.	-	-

Foggia

Fino - peso 78 Kg/100 L, contenuto proteico min 12%	n.q.	-	n.q.	-	-
Buono Mercantile - peso 76 Kg/100 L, umidita' 12%; spezzati max 10%; bianconati fino al 40%; contenuto proteico min 11,5%	n.q.	-	n.q.	-	-
Mercantile - peso 74 Kg/100 L, umidita' 12%; spezzati max 12%; bianconati fino al 50%; contenuto proteico min 11 %	n.q.	-	n.q.	-	-

Milano-Monza-Brianza-Lodi (FA)

Buono Mercantile Centro - compreso prodotto slavato	n.q.	-	n.q.	-	-
Fino Nord - ps 80; proteine 13,5; blanc 20; gmf 10; umidità 11; spezzati 2; c.e. <2%	n.q.	-	n.q.	-	-
Frumenti Duri Esteri - Non Comunitari	402.00	-	417.00	0.0%	-35.5%

Roma

Frumento Nazionale (Lazio) - Duro Fino - p.s. min. 80, blanc. max 25%, um. max 12%, prot. 12	n.q.	-	n.q.	-	-
Frumento Nazionale (Lazio) - Duro Buono Mercantile - p.s. 78/80, um. 13%, prot. 11.5%, blanc. 30% max	n.q.	-	n.q.	-	-

trend ultimi 12 mesi (grano duro fino - Foggia)**ORZO (prezzi in €/t)****-5.0%**

prodotti per CCIAA	min	max	var. sett prec.	var. anno prec.
Bologna (FA)				
Orzo - kg/hl 62/64	172.00	- 177.00	-	-45.0%
Orzo - kg/hl 65 e oltre	190.00	- 195.00	-	-40.9%
Orzo Estero	n.q.	- n.q.	-	-
Milano-Monza-Brianza-Lodi (FA)				
Orzo Nazionale Pesante - p.s. 64-66	190.00	- 190.00	-	-41.3%
Orzo Comunitario	230.00	- 248.00	-5.0%	-31.2%
Perugia				
Orzo Vestito Nazionale - p. hl. 58/61	n.q.	- n.q.	-	-
Orzo Vestito Nazionale - p. hl. 62/64	n.q.	- n.q.	-	-
Orzo Vestito Nazionale - p. hl. oltre 65	n.q.	- n.q.	-	-
Roma				
Orzo - Prod. Centro, Leggero - p.s. 60/63, umid. 13%	n.q.	- n.q.	-	-
Orzo - Prod. Centro, Pesante - p.s. 64 e oltre, umid. 13%	n.q.	- n.q.	-	-
Torino (FA)				
Estero Francese Comune - p.s. 62/65%	n.q.	- n.q.	-	-
Estero Francese Pesante - p.s. 66/68%	n.q.	- n.q.	-	-
Orzo - Nazionale Pesante - ps. 62/64%	180.00	- 190.00	-	-42.5%
Verona				
Orzo Vestito Comunitario - Estero (FA)	n.q.	- n.q.	-	-

trend ultimi 12 mesi (orzo pesante - Bologna)**SORGO (prezzi in €/t)****+0.0%**

prodotti per CCIAA	min	max	var. sett prec.	var. anno prec.
--------------------	-----	-----	-----------------	-----------------

Alessandria					
Sorgo - Bianco	n.q.	-	n.q.	-	-
Sorgo - Rosso	n.q.	-	n.q.	-	-
Bologna					
Sorgo Bianco - Umidità 14%	261.00	-	265.00	0.0%	-28.6%
Milano-Monza-Brianza-Lodi (FA)					
Sorgo Nazionale	n.q.	-	n.q.	-	-
Modena (FA)					
Sorgo Nazionale - umid. 14%	n.q.	-	n.q.	-	-
Perugia					
Sorgo rosato - per uso zootecnico	n.q.	-	n.q.	-	-
Sorgo bianco - per uso zootecnico	n.q.	-	n.q.	-	-
Torino (FA)					
Sorgo - Nazionale	n.q.	-	n.q.	-	-
trend ultimi 12 mesi (sorgo bianco - Bologna)					

MAIS (prezzi in €/t)				+2.1% 2	
prodotti per CCIAA	min	max	var. sett prec.	var. anno prec.	
Alessandria					
Nazionale Ibrido Secco - umidità 14%	217.00	-	226.00	-0.4%	-34.0%
Belgrano e similari	n.q.	-	n.q.	-	-
Bologna (FA)					
Comunitario - ad uso zootecnico	260.00	-	265.00	2.3%	-25.5%
Nazionale - ad uso zootecnico (contratto 103)	255.00	-	257.00	2.8%	-28.1%
Nazionale - ad uso zootecnico (con caratteristiche, Aflatossina B1 max 5 ppb; DON max 4.000 ppb)	260.00	-	262.00	2.3%	-27.7%
Non Comunitario - ad uso zootecnico	259.00	-	260.00	3.6%	-27.2%
Mantova					
Granoturco Estero comunitario (FA)	263.00	-	266.00	1.9%	-24.1%
Granoturco Nazionale, a Frattura Farinosa, Ibridi e similari - u. max. 14%	246.00	-	248.00	2.1%	-27.2%
Milano-Monza-Brianza-Lodi (FA)					
Alimentare - conforme ai Regg. UE 1881/06,1126/07, 165/10	355.00	-	360.00	0.0%	-3.6%
Comunitario	255.00	-	267.00	1.6%	-26.4%
Nazionale - contratto 103 base	248.00	-	250.00	0.8%	-30.6%
Nazionale zoot. con caratteristiche - contratto 103 - aflatossina B1 inf a 0.005 ppm e Don inf a 4 ppm	258.00	-	260.00	0.8%	-26.3%
Non Comunitario	251.00	-	268.00	2.6%	-27.6%
Torino (FA)					
Estero comunitario	266.00	-	268.00	4.7%	-24.5%
Nazionale Ibrido Essiccato - Comune	266.00	-	268.00	3.9%	-25.6%
Verona					
Ibrido Farinoso Base Verona - umidità 14% - Aflatossina B1 max 20 ppb	242.00	-	243.00	2.1%	-30.1%
trend ultimi 12 mesi (Granoturco Nazionale contratto 103 base - Milano-Monza-Brianza-Lodi)					






ERBA MEDICA (prezzi in €/t)			+0.8%	
prodotti per CCIAA	min	max	var. sett prec.	var. anno prec.
Bologna (FA)				
Erba medica disidratata o essiccata - cubettata - prot. 14% stq	280.00	290.00	0.0%	-0.9%
Erba medica disidratata o essiccata - cubettata - prot. 16% stq	320.00	330.00	0.0%	2.4%
Erba medica disidratata o essiccata - cubettata - prot. 17% stq	340.00	350.00	0.0%	5.3%
Mantova				
Erba medica fienata di 1° taglio - In cascina - 2023	140.00	165.00	-	-7.6%
Erba medica fienata di 2° taglio e successivi - In cascina - 2022	n.q.	n.q.	-	-
Milano-Monza-Brianza-Lodi (FA)				
Erba medica disidratata - I° qualità - prot.16%, fibra 25% - per vagone o autotreno o cisterna completi	317.00	330.00	3.1%	-1%
Erba medica disidratata - II° qualità - prot.14%, fibra 28% - per vagone o autotreno o cisterna completi	295.00	315.00	3.1%	9%
Modena				
Medica fienata in balloni 1° taglio, umidità max 20% - prod. 2022	n.q.	n.q.	-	-
Medica fienata in balloni 2° taglio, umidità max 20% - prod. 2022	250.00	260.00	0.0%	-
Medica fienata in balloni 3° taglio, umidità max 20% - prod. 2022	270.00	280.00	0.0%	34.1%
Medica fienata in balloni 4° taglio, umidità max 20% - prod. 2022	270.00	290.00	0.0%	36.6%
Verona (FA)				
Erba medica imballata	n.q.	n.q.	-	-
trend ultimi 12 mesi (Erba medica disidratata o essiccata - cubettata - prot. 16% 1° qualità - Bologna)				

SOIA E FARINA DI SOIA (prezzi in €/t)			+4.0%	
prodotti per CCIAA	min	max	var. sett prec.	var. anno prec.
Bologna				
Seme di Soia (prod. Nazionale) - um. 14% - imp. 2%	480.00	485.00	4.3%	-25.0%
Seme di Soia Estero - OGM (FA)	490.00	505.00	3.3%	-25.1%
Seme di Soia tostato - OGM (FA)	512.00	517.00	4.0%	-24.2%
Farine Vegetali di Estrazione - Soia tostata integ. estera (prot. 44% stq) - OGM (FA)	n.q.	n.q.	-	-
Farine Vegetali di Estrazione - Soia tostata integ. Nazion. (prot. 44% stq) - OGM (FA)	506.00	508.00	4.1%	-4%
Mantova (FA)				
Farina di estrazione di soia tostata - Decorticata - prod. estera derivante da OGM, 47% prot. - rinfusa	545.00	547.00	6.1%	-4%
Farina di estrazione di soia tostata - Decorticata - prod. nazionale derivante da OGM, 47% prot. - rinfusa	545.00	550.00	6.1%	-5%
Farina di estrazione di soia tostata - prod. estera derivante da o.g.m. - rinfusa - 44% prot.	540.00	542.00	6.1%	0.4%
Farina di estrazione di soia tostata - prod. nazionale derivante da OGM - rinfusa - 44% prot.	542.00	545.00	6.1%	0.4%
Milano-Monza-Brianza-Lodi (FA)				
Semi di Soia Esteri	490.00	520.00	5.2%	-24.3%
Semi di Soia Nazionali	481.00	486.00	5.0%	-24.6%
Farine d'estrazione di Soia decorticata estera - prodotti soggetti ad etichettatura ai sensi reg. Ue sugli OGM	512.00	527.00	1.0%	-1%
Farine d'estrazione - di Soia decorticata nazionale - prodotti soggetti ad etichettatura ai sensi reg. Ue sugli OGM	517.00	532.00	1.0%	-4%
Farine d'estrazione - di Soia estera - prodotti soggetti ad etichettatura ai sensi reg. Ue sugli OGM	505.00	507.00	1.0%	-9%

Farine d'estrazione - di Soia nazionale - prodotti soggetti ad etichettatura ai sensi reg. Ue sugli OGM	508.00 - 512.00	1.0%	-8%
Torino (FA)			
Soia Nazionale	470.00 - 475.00	3.3%	-29.7%
Farina di estrazione di soia tostata estera - 43-43,50% s.t.q. - rinfusa	540.00 - 545.00	3.4%	-5.2%
Farina di estrazione di soia tostata nazionale - prof. 43,50-43,75% s.t.q. - rinfusa	540.00 - 545.00	3.4%	-5.2%
Treviso			
Seme di Soia estera RA GM - um. 14% imp. 2%	480.00 - 487.00	3.2%	-26.1%
trend ultimi 12 mesi (semi di soia nazionali - Milano-Monza-Brianza-Lodi)			

GIRASOLE E FARINA DI GIRASOLE (prezzi in €/t)			-0.2%	
prodotti per CCIAA	min	max	var. sett prec.	var. anno prec.
Bologna (FA)				
Farine di estrazione di Girasole integrale nazionale	260.00	265.00	0.0%	-
Farine di estrazione di Girasole Proteico estero	336.00	341.00	0.0%	-7.9%
Milano-Monza-Brianza-Lodi (FA)				
Farine di estrazione di Girasole decorticato	330.00	343.00	0.0%	-11.0%
Farine di estrazione di Girasole integrale	275.00	275.00	0.0%	-
Roma (FA)				
Farine di estrazione di Girasole integrale (proteine 28% min.)	295.00	297.00	-1.7%	-11.4%
Torino (FA)				
Farina di estrazione di girasole (rif. 27% s.t.q.) nazionale - alla rinfusa	295.00	300.00	0.0%	-11.0%
Farina di estrazione di girasole decorticato - alla rinfusa	362.00	367.00	0.0%	-11.6%
Treviso (FA)				
Farine di estrazione di girasole non sgusciato - nazionale - pr.28-29% stq	295.00	300.00	0.0%	-11.0%
Farine di estrazione di girasole non sgusciato - sgusciato proteico estero	342.00	347.00	0.0%	-11.1%
Verona				
Farine di estrazione di girasole estera - 36/37% s.t.q.	330.00	332.00	0.0%	-8.7%
Farine di estrazione di girasole integrale nazionale - 29/30% s.t.q.	260.00	264.00	-0.4%	-
trend ultimi 12 mesi (Farina di estrazione di girasole (rif. 28% s.t.q.) nazionale - Torino)				

COLZA E FARINA DI COLZA (prezzi in €/t)			+3.5%	
prodotti per CCIAA	min	max	var. sett prec.	var. anno prec.
Bologna (FA)				
Farina di estrazione di Colza	392.00	397.00	5.3%	-
Milano-Monza-Brianza-Lodi (FA)				
Farina di estrazione di Colza	387.00	390.00	0.0%	-8.9%
Treviso (FA)				

Farina di estrazione di colza nazionale - e/o estera - prof. 37% stq	386.00	-	391.00		1%		1%
Torino (FA)							
Farina di estrazione di colza - alla rinfusa	n.q.	-	n.q.	-	-	-	-
Verona							
Farine di estrazione di colza - ravizzone nazionale (FA)	400.00	-	405.00		6.6%		-3.0%
Farine di estrazione di colza - ravizzone estera gen. modificata	390.00	-	392.00		4.0%	-	-
trend ultimi 12 mesi (Farine di estrazione di colza - Bologna)							