

Settimana dal 29 maggio al 3 giugno 2023

FRUMENTO TENERO NAZIONALE (prezzi in €/t)			-1.5%	
prodotti per CCIAA	min	max	var. sett prec.	var. anno prec.
Bologna				
N°1 Speciali di Forza - ps 79/80 kg/hl; ce 1%; p. 14%	279.00	- 284.00	-1.1%	-35.4%
N°2 Speciali - ps 78/79 kg/hl; ce 1%; p. 12%	269.00	- 274.00	-0.7%	-33.0%
N°3 Fino - p.s. 78 kg/hl; ce 1%; p. 11%	262.00	- 267.00	-0.8%	-33.7%
Comunitario - kg/hl 76 min; c.e. 2% max (FA)	247.00	- 250.00	-2.0%	-38.9%
Northern Spring (FA)	387.00	- 390.00	0.0%	-31.1%
Milano-Monza-Brianza-Lodi (FA)				
Frumento di Forza - prot >14%; W>320; p/l 0,7-1,5; stab.>15%; caduta>250	294.00	- 300.00	1.7%	33.3%
Frumento Panificabile - W>320; imp 1; prot≥11,5%; W>160 p/l<1	262.00	- 264.00	-	-37.0%
Frumento Panificabile Superiore - ps 77-78 prot ≥13%; W>250; p/l<1; stab.>11; caduta>220	285.00	- 293.00	-	32.0%
Frumento Biscottiero - ps 76-77, W 80-140; p/l <0,7; caduta >220	262.00	- 264.00	-	-37.0%
Frumento Comunitario di Forza	314.00	- 322.00	-0.9%	-35.5%
Frumento Comunitario Panificabile	257.00	- 260.00	-3.0%	-39.4%
Frumento Northern-Spring n°2	403.00	- 405.00	-3.6%	-30.8%
Frumento Canada Western Red-Spring n°2	409.00	- 411.00	-2.4%	-29.8%
Torino (FA)				
Frumento di forza - 79, prot. 15% W > 320 um. 14%	295.00	- 305.00	-1.0%	-
Panificabile superiore - 77, prot.14% W>250 um.14%	284.00	- 290.00	-1.0%	-
Panificabile - 76, prot. 12%, W> 160 um. 14%	261.00	- 263.00	-0.8%	-
Biscottiero - 76, prot. 11%, W 80/120 um. 14%	261.00	- 263.00	-0.8%	-
Verona				
Var. n.3 Fino - p.s. 78/79, imp 1%, prot 11% min.	250.00	- 251.00	0.0%	-37.6%
Esterio - p.s. 76/77 (FA)	235.00	- 236.00	-4.1%	-42.0%
Esterio - p.s. 76/77	n.q.	- n.q.	-	-
Northern Spring - prot. 15% base	380.00	- 382.00	-1.3%	-32.0%
trend ultimi 12 mesi (frumento tenero n°3 fino - Bologna)				

FRUMENTO DURO NAZIONALE (prezzi in €/t)			-0.1%	
prodotti per CCIAA	min	max	var. sett prec.	var. anno prec.
Bari				
Fino - peso specifico Kg 78; prot. minimo 12,5%; umidità max 12%; bianconato 30% max	335.00	- 340.00	0.0%	-0.3%
Buono Mercantile - peso spec. da Kg 77; prot. minimo 11,5%; umidità max 12%; bianconato 40% max	330.00	- 335.00	0.0%	-0.7%
Mercantile - peso spec. Kg 76; prot. minimo 11%; umidità max 12% ; bianconato oltre 45%	325.00	- 330.00	0.0%	-1.0%
Bologna				
CENTRO Fino - prot.13% min, p.s. 80 kg/hl min; c.e.2+2%, bianc. 20% max, v. 5/6%	345.00	- 350.00	0.0%	7.3%
Centro - Buono Mercantile - kg/hl 78;c.e.2+2%; bianc.30%, v. 5/6%; p. 12,5%	338.00	- 343.00	0.0%	38.0%
Centro - Mercantile - prot. 11% min, p.s. 76 kg/hl; c.e.2+2%, v. 10%	328.00	- 333.00	0.0%	-
NORD Fino - kg/hl 79/80; c.e.2+2%; Bianc.20%, v. 5/6%; p. 13%	340.00	- 345.00	0.0%	-36.9%
Nord - Buono mercantile - kg/hl 78; c.e.2+2%; B.30%; v. 5/6% ; p.12%	333.00	- 338.00	0.0%	7.5%
Foggia				
Fino - peso 78 Kg/100 L, contenuto proteico min 12%	340.00	- 345.00	0.0%	9.6%
Buono Mercantile - peso 76 Kg/100 L, umidita' 12%; spezzati max 10%; bianconati fino al 40%; contenuto proteico min 11,5%	330.00	- 333.00	0.0%	0.5%
Mercantile - peso 74 Kg/100 L, umidita' 12%; spezzati max 12%; bianconati fino al 50%; contenuto proteico min 11 %	320.00	- 323.00	0.0%	1.8%
Milano-Monza-Brianza-Lodi (FA)				
Buono Mercantile Centro - compreso prodotto slavato	347.00	- 352.00	0.0%	-37.6%
Fino Nord - ps 80; proteine 13,5; bianc 20; gmf 10; umidità 11; spezzati 2; c.e. <2%	350.00	- 355.00	0.0%	-
Frumenti Duri Esteri - Non Comunitari	402.00	- 417.00	-1.2%	-35.5%
Roma				

Frumento Nazionale (Lazio) - Duro Fino - p.s. min. 80, bianc. max 25%, um. max 12%, prot. 12	319.00	-	324.00	0.0%	-
Frumento Nazionale (Lazio) - Duro Buono Mercantile - p.s. 78/80, um. 13%, prot. 11.5%., bianc. 30% max	314.00	-	319.00	0.0%	-

trend ultimi 12 mesi (grano duro fino - Foggia)

ORZO (prezzi in €/t)			-1.1%	
prodotti per CCIAA	min	max	var. sett prec.	var. anno prec.
Bologna (FA)				
Orzo - kg/hl 62/64	n.q.	-	n.q.	-
Orzo - kg/hl 65 e oltre	n.q.	-	n.q.	-
Orzo Estero	255.00	-	258.00	0.0% -32.1%
Milano-Monza-Brianza-Lodi (FA)				
Orzo Nazionale Pesante - p.s. 64-66	n.q.	-	n.q.	-
Orzo Comunitario	270.00	-	275.00	-2.5% -30.0%
Perugia				
Orzo Vestito Nazionale - p. hl. 58/61	n.q.	-	n.q.	-
Orzo Vestito Nazionale - p. hl. 62/64	207.00	-	211.00	0.0%
Orzo Vestito Nazionale - p. hl. oltre 65	212.00	-	220.00	0.0%
Roma				
Orzo - Prod. Centro, Leggero - p.s. 60/63, umid. 13%	240.00	-	245.00	-2.0%
Orzo - Prod. Centro, Pesante - p.s. 64 e oltre, umid. 13%	245.00	-	250.00	-2.0%
Torino (FA)				
Estero Francese Comune - p.s. 62/65%	n.q.	-	n.q.	-
Estero Francese Pesante - p.s. 66/68%	n.q.	-	n.q.	-
Orzo - Nazionale Pesante - ps. 62/64%	n.q.	-	n.q.	-
Verona				
Orzo Vestito Comunitario - Estero (FA)	n.q.	-	n.q.	-

trend ultimi 12 mesi (orzo pesante - Bologna)

SORGO (prezzi in €/t)			+0.0%	
prodotti per CCIAA	min	max	var. sett prec.	var. anno prec.
Alessandria				
Sorgo - Bianco	n.q.	-	n.q.	-
Sorgo - Rosso	n.q.	-	n.q.	-
Bologna				
Sorgo Bianco - Umidità 14%	266.00	-	270.00	0.0% -30.1%
Milano-Monza-Brianza-Lodi (FA)				
Sorgo Nazionale	n.q.	-	n.q.	-
Modena (FA)				
Sorgo Nazionale - umid. 14%	266.00	-	270.00	0.0% -30.1%
Perugia				
Sorgo rosato - per uso zootecnico	n.q.	-	n.q.	-
Sorgo bianco - per uso zootecnico	n.q.	-	n.q.	-
Torino (FA)				
Sorgo - Nazionale	n.q.	-	n.q.	-

trend ultimi 12 mesi (sorgo bianco - Bologna)

MAIS (prezzi in €/t)			-1.2%	
prodotti per CCIAA	min	max	var. sett prec.	var. anno prec.
Alessandria				
Nazionale Ibrido Secco - umidità 14%	n.q.	-	n.q.	-
Belgrano e similari	n.q.	-	n.q.	-

Bologna (FA)					
Comunitario - ad uso zootecnico	251.00	-	265.00	0.0%	-30.8%
Nazionale - ad uso zootecnico (contratto 103)	250.00	-	252.00	-1.2%	-32.9%
Nazionale - ad uso zootecnico (con caratteristiche, Aflatossina B1 max 5 ppb; DON max 4.000 ppb)	255.00	-	257.00	-1.2%	-2.5%
Non Comunitario - ad uso zootecnico	250.00	-	251.00	0.0%	-32.8%
Mantova					
Granoturco Estero comunitario (FA)	264.00	-	267.00	-1.8%	-29.1%
Granoturco Nazionale, a Frattura Farinosa, Ibridi e similari - u. max. 14%	247.00	-	249.00	-1.0%	-2.8%
Milano-Monza-Brianza-Lodi (FA)					
Alimentare - conforme ai Regg. UE 1881/06,1126/07, 165/10	355.00	-	360.00	0.0%	-9.7%
Comunitario	260.00	-	264.00	-1.9%	-31.7%
Nazionale - contratto 103 base	252.00	-	254.00	-1.9%	-34.1%
Nazionale zoot. con caratteristiche - contratto 103 - aflatossina B1 inf a 0.005 ppm e Don inf a 4 ppm	263.00	-	265.00	-1.5%	-1.6%
Non Comunitario	265.00	-	265.00	0.0%	-29.6%
Torino (FA)					
Estero comunitario	254.00	-	256.00	-1.2%	-
Nazionale Ibrido Essiccato - Comune	258.00	-	260.00	-1.1%	-
Verona					
Ibrido Farinoso Base Verona - umidità 14% - Aflatossina B1 max 20 ppb	242.00	-	243.00	-1.4%	-3.7%

trend ultimi 12 mesi (Granoturco Nazionale contratto 103 base - Milano-Monza-Brianza-Lodi)

ERBA MEDICA (prezzi in €/t)			+0.0%	
prodotti per CCIAA	min	max	var. sett prec.	var. anno prec.
Bologna (FA)				
Erba medica disidratata in balloni 20% medica	n.q.	-	n.q.	-
Erba medica disidratata in balloni 50% medica	n.q.	-	n.q.	-
Erba medica disidratata in balloni 90% medica	n.q.	-	n.q.	-
Erba medica disidratata o essiccata - cubettata - prot. 14% stq	280.00	-	290.00	0.9%
Erba medica disidratata o essiccata - cubettata - prot. 16% stq	320.00	-	330.00	4.0%
Erba medica disidratata o essiccata - cubettata - prot. 17% stq	340.00	-	350.00	7.0%
Mantova				
Erba medica fienata di 1° taglio - In cascina - 2022	235.00	-	245.00	0.0%
Erba medica fienata di 2° taglio e successivi - In cascina - 2022	250.00	-	260.00	47.8%
Milano-Monza-Brianza-Lodi (FA)				
Erba medica disidratata - I° qualità - prot.16%, fibra 25% - per vagone o autotreno o cisterna completi	n.q.	-	n.q.	-
Erba medica disidratata - II° qualità - prot.14%, fibra 28% - per vagone o autotreno o cisterna completi	n.q.	-	n.q.	-
Modena				
Medica fienata in balloni 1° taglio, umidità max 20% - prod. 2022	n.q.	-	n.q.	-
Medica fienata in balloni 2° taglio, umidità max 20% - prod. 2022	250.00	-	260.00	0.0%
Medica fienata in balloni 3° taglio, umidità max 20% - prod. 2022	270.00	-	280.00	34.1%
Medica fienata in balloni 4° taglio, umidità max 20% - prod. 2022	270.00	-	290.00	36.6%
Verona (FA)				
Erba medica imballata	n.q.	-	n.q.	-








trend ultimi 12 mesi (Erba medica disidratata o essiccata - cubettata - prot. 16% 1° qualità - Bologna)

SOIA E FARINA DI SOIA (prezzi in €/t)			-1.0%	
prodotti per CCIAA	min	max	var. sett prec.	var. anno prec.
Bologna				
Seme di Soia (prod. Nazionale) - um. 14% - imp. 2%	438.00	-	443.00	-1.1%
Seme di Soia Estero - OGM (FA)	450.00	-	475.00	-0.5%
Seme di Soia tostato - OGM (FA)	482.00	-	487.00	-0.6%
Farine Vegetali di Estrazione - Soia tostata integ. estera (prot. 44% stq) - OGM (FA)	n.q.	-	n.q.	-
Farine Vegetali di Estrazione - Soia tostata integ. Nazion. (prot. 44% stq) - OGM (FA)	498.00	-	500.00	-1.6%

Mantova (FA)					
Farina di estrazione di soia tostata - Decorticata - prod. estera derivante da OGM, 47% prot. - rinfusa	525.00	-	527.00	-0.4%	-5.9%
Farina di estrazione di soia tostata - Decorticata - prod. nazionale derivante da OGM, 47% prot. - rinfusa	525.00	-	530.00	-0.9%	-6.0%
Farina di estrazione di soia tostata - prod. estera derivante da o.g.m. - rinfusa - 44% prot.	515.00	-	517.00	-0.4%	-5.1%
Farina di estrazione di soia tostata - prod. nazionale derivante da OGM - rinfusa - 44% prot.	517.00	-	520.00	-1.0%	-5.1%
Milano-Monza-Brianza-Lodi (FA)					
Semi di Soia Esteri	443.00	-	485.00	-1.1%	-31.7%
Semi di Soia Nazionali	445.00	-	450.00	-1.1%	-33.8%
Farine d'estrazione di Soia decorticata estera - prodotti soggetti ad etichettatura ai sensi reg. Ue sugli OGM	515.00	-	530.00	-1.9%	-9.2%
Farine d'estrazione - di Soia decorticata nazionale - prodotti soggetti ad etichettatura ai sensi reg. Ue sugli OGM	520.00	-	535.00	-1.9%	-8.5%
Farine d'estrazione - di Soia estera - prodotti soggetti ad etichettatura ai sensi reg. Ue sugli OGM	508.00	-	510.00	-1.9%	-9.0%
Farine d'estrazione - di Soia nazionale - prodotti soggetti ad etichettatura ai sensi reg. Ue sugli OGM	511.00	-	515.00	-1.9%	-8.9%
Torino (FA)					
Soia Nazionale	450.00	-	455.00	-1.1%	-
Farina di estrazione di soia tostata estera - 43-43,50% s.t.q. - rinfusa	535.00	-	540.00	0.0%	-
Farina di estrazione di soia tostata nazionale - prot. 43,50-43,75% s.t.q. - rinfusa	535.00	-	540.00	0.0%	-
Treviso					
Seme di Soia estera RA GM - um. 14% imp. 2%	450.00	-	457.00	-1.1%	-31.7%
trend ultimi 12 mesi (semi di soia nazionali - Milano-Monza-Brianza-Lodi)					

GIRASOLE E FARINA DI GIRASOLE (prezzi in €/t)				-1.6%	
prodotti per CCIAA	min	max	var. sett prec.	var. anno prec.	
Bologna (FA)					
Farine di estrazione di Girasole integrale nazionale	n.q.	-	n.q.	-	-
Farine di estrazione di Girasole Proteico estero	336.00	-	341.00	-0.9%	-12.9%
Milano-Monza-Brianza-Lodi (FA)					
Farine di estrazione di Girasole decorticato	330.00	-	348.00	-4.2%	-16.4%
Farine di estrazione di Girasole integrale	280.00	-	280.00	-1.8%	-
Roma (FA)					
Farine di estrazione di Girasole integrale (proteine 28% min.)	300.00	-	302.00	-1.0%	-15.2%
Torino (FA)					
Farina di estrazione di girasole (rif. 27% s.t.q.) nazionale - alla rinfusa	305.00	-	310.00	-1.6%	-
Farina di estrazione di girasole decorticato - alla rinfusa	367.00	-	372.00	-0.8%	-
Treviso (FA)					
Farine di estrazione di girasole non sgusciato - nazionale - pr.28-29% stq	295.00	-	300.00	-1.7%	-11.2%
Farine di estrazione di girasole non sgusciato - sgusciato proteico estero	348.00	-	353.00	-0.8%	-2.3%
Verona					
Farine di estrazione di girasole estera - 36/37% s.t.q.	330.00	-	332.00	-1.0%	-13.5%
Farine di estrazione di girasole integrale nazionale - 29/30% s.t.q.	275.00	-	277.00	-1.8%	-
trend ultimi 12 mesi (Farina di estrazione di girasole (rif. 28% s.t.q.) nazionale - Torino)					

COLZA E FARINA DI COLZA (prezzi in €/t)				-0.7%	
prodotti per CCIAA	min	max	var. sett prec.	var. anno prec.	
Bologna (FA)					
Farina di estrazione di Colza	375.00	-	380.00	-0.5%	-

Milano-Monza-Brianza-Lodi (FA)					
Farina di estrazione di Colza	390.00	-	393.00	 -1.3%	 -19.5%
Treviso (FA)					
Farina di estrazione di colza nazionale - e/o estera - prot. 37% stq	381.00	-	386.00	 -0.5%	 -20.5%
Torino (FA)					
Farina di estrazione di colza - alla rinfusa	385.00	-	425.00	 -0.6%	-
Verona					
Farine di estrazione di colza - ravizzone nazionale (FA)	380.00	-	385.00	 -1.3%	-
Farine di estrazione di colza - ravizzone estera gen. modificata	375.00	-	377.00	 0.0%	-
trend ultimi 12 mesi (Farine di estrazione di colza - Bologna)					