













I PREZZI ORTOFRUTTICOLI DEI MERCATI ALL'INGROSSO - 12 Giugno 2023

	BOLOGNA			TORINO			PADOVA			ROMA			BERGAMO	
	prezzo (€/kg)	var. % su sett. Prec.	var. % su anno prec.	prezzo (€/kg)	var. % su sett. Prec.	var. % su anno prec.	prezzo (€/kg)	var. % su sett. Prec.	var. % su anno prec.	prezzo (€/kg)	var. % su sett. Prec.	var. % su anno prec.	prezzo (€/kg)	var. % su sett. Prec.
ALBICOCCHE	1.1%													
ALBICOCCHE ANTONIO ERRANI cal. 45-50 cat. I IN VASCHE TTE (ITALIA)				3.00		↑5%				3.80		↑26.7%		
ALBICOCCHE cal. 43-46 (5) cat. I ALLA RINFUSA (SPAGNA)				1.65	↔0.0%		1.80	↔0.0%		2.70	↔0.0%		2.50	↔0.0%
ALBICOCCHE cal. 46-49 (6) cat. I ALLA RINFUSA (SPAGNA)				1.90	↔0.0%		2.20	↔0.0%					2.70	↔0.0%
ALBICOCCHE PRICIA cal. 45-50 cat. I IN VASCHE TTE (ITALIA)				1.90	↓9.5%		2.30	↔0.0%		3.00	↑0.0%		2.80	↔0.0%
ANGURIE	0.0%													
ANGURIE BABY cal. 2-3 KG. cat. I MONOSTRATO (SICILIA)				0.65	↓3.3%		1.10	↑0.0%		0.70	↔0.0%		1.20	↔0.0%
ANGURIE cal. 12-16 KG. cat. I ALLA RINFUSA (ITALIA) BINS				0.70	↔0.0%		0.75	↑9.3%						
ANGURIE cal. 8-12 KG. cat. I MONOSTRATO (ITALIA)				1.05			0.57						1.00	
CILIEGIE	-7.1%													
CILIEGIE DURONE cal. 26-28 cat. EXTRA IN VASCHE TTE DI VIGNOLA IGP (EMILIA ROMAGNA)				5.50									6.00	
CILIEGIE DURONE cal. 28-30 cat. I ALLA RINFUSA (SPAGNA)				7.00									6.00	
CILIEGIE DURONE cal. 30-32 cat. I ALLA RINFUSA (SPAGNA)				9.00		↑6%	10.00						7.00	
CILIEGIE FERROVIA cal. 26-28 cat. I ALLA RINFUSA (PUGLIA)				5.00	↓6.7%		7.50	↑6.0%		3.80	↓4.0%		6.00	↓4.3%
CILIEGIE FERROVIA cal. 28-30 cat. I ALLA RINFUSA (PUGLIA)				6.00									7.00	
FAGIOLINI	-1.6%													
FAGIOLINI cal. N.C. cat. I ALLA RINFUSA (ITALIA) RACCOLTI A MANO				3.30	↔0.0%	↑0%	4.00	↓1.1%	↔0.0%	3.50	↔0.0%	↔0.0%	4.00	↔0.0%
FAGIOLINI cal. N.C. cat. I ALLA RINFUSA (MAROCCO)				2.40	↔0.0%					2.80	↔0.0%		2.00	↓3.3%
FAGIOLINI PIATTI VERDI cal. N.C. cat. I ALLA RINFUSA (ITALIA)				3.00	↓3.2%	↑0%	3.50	↑6.1%	↑2.2%	3.00	↔0.0%	↑0.0%	3.30	↔0.0%
FAGIOLINI PIATTI VERDI cal. N.C. cat. I ALLA RINFUSA (MAROCCO)				2.40	↑7.1%		3.50						2.50	↔0.0%
FRAGOLE	2.3%													
FRAGOLE cal. 30-40 cat. I IN VASCHE TTE (ITALIA)				3.30	↓6.7%	↑0%	4.50	↑2.5%	↑0.0%	1.50	↓0.0%	↓25.0%	4.00	↑3.3%
FRAGOLE cal. 30-40 cat. I IN VASCHE TTE (TRENTINO)				5.70		↑6%	5.00		↓2.1%	6.00		↔0.0%	6.50	
MELANZANE	-6.0%													
MELANZANE cal. N.C. cat. I MONOSTRATO (ITALIA)				0.80	↓7.3%	↓3.8%	1.20	↓7.7%	↑5.3%	1.00	↓3.1%	↑25.0%	1.10	↓1.4%
MELANZANE CHIARE cal. N.C. cat. I MONOSTRATO (ITALIA)				1.70	↔0.0%	↑4%	1.80	↔0.0%	↑4.1%	1.50	↔0.0%	↑0.0%	1.60	↔0.0%
MELANZANE LUNGHE cal. N.C. cat. I A PIU' STRATI (ITALIA)				1.60	↔0.0%		1.80	↔0.0%		1.40	↓6.7%		1.60	↔0.0%
MELONI	-7.4%													
MELONI GIALLI INVERNALI cal. 1000-1250 GR. cat. I ALLA RINFUSA (SICILIA)				1.05	↓3.7%									
MELONI LISCI cal. 1000-1250 GR. cat. I MONOSTRATO (ITALIA)				2.40	↔0.0%	↑2%	2.20	↓2.0%	↑4%	1.60	↔0.0%		2.20	↓2.0%
MELONI RETATI cal. 1000-1250 GR. cat. I MONOSTRATO (ITALIA)				1.70		↑9%	1.30		↑4%				1.50	
MELONI RETATI cal. 750-1000 GR. cat. I MONOSTRATO (ITALIA)				1.30		↑7%	1.10		↑0.0%	2.00			1.30	
PEPERONI	2.4%													
PEPERONI LUNGHI GIALLI cal. N.C. cat. I MONOSTRATO (ITALIA)				2.90	↔0.0%		2.70	↓3.6%		2.30	↔0.0%		2.80	↑7.7%
PEPERONI LUNGHI ROSSI cal. N.C. cat. I MONOSTRATO (ITALIA)				2.90	↔0.0%		2.70	↓3.6%		2.10	↑6.0%		2.80	↑7.7%
PEPERONI QUADRATI GIALLI cal. GG (90-110) cat. I ALLA RINFUSA (OLANDA)				2.90	↔0.0%	↑0%	2.50	↔0.0%	↑2.0%				2.80	↑7.7%
PEPERONI QUADRATI ROSSI cal. GG (90-110) cat. I ALLA RINFUSA (OLANDA)				2.90	↔0.0%	↑0%	2.80	↔0.0%	↑4.3%				2.80	↑7.7%
PESCHE E NETTARINE	-16.5%													














I PREZZI ORTOFRUTTICOLI DEI MERCATI ALL'INGROSSO - 12 Giugno 2023

	BOLOGNA			TORINO			PADOVA			ROMA			BERGAMO		
	prezzo (€/kg)	var. % su self. Prec.	var. % su anno prec.	prezzo (€/kg)	var. % su self. Prec.	var. % su anno prec.	prezzo (€/kg)	var. % su self. Prec.	var. % su anno prec.	prezzo (€/kg)	var. % su self. Prec.	var. % su anno prec.	prezzo (€/kg)	var. % su self. Prec.	
PESCHE P. BIANCA cal. 67-73 (A) cat. I MONOSTRATO (SPAGNA)				2.30		0.0%	2.00		-0.0%	3.50		0.0%			
PESCHE P. GIALLA cal. 61-67 (B) cat. I MONOSTRATO (SPAGNA)				1.40		-2.5%	1.40		-2.2%	2.20		-1.4%	1.30		-5.8%
PESCHE P. GIALLA cal. 67-73 (A) cat. I MONOSTRATO (SPAGNA)				2.00		-7.0%	2.00		-0.0%	2.50		-4.2%	2.00		47.1%
PESCHE P. GIALLA cal. 73-80 (AA) cat. I MONOSTRATO (SPAGNA)				2.30		-4.8%	2.40		-5.0%	2.80		-5.3%	2.40		-5.5%
PESCHE P. GIALLA cal. 80-90 (AAA) cat. I MONOSTRATO (SPAGNA)				2.80		-7.6%	2.75		-4.4%	3.20		-5.6%	2.80		-3.3%
PESCHE PERCOCHE cal. 67-73 (A) cat. I MONOSTRATO (SPAGNA)										3.80					
PESCHE PERCOCHE cal. 73-80 (AA) cat. I MONOSTRATO (SPAGNA)							2.80			4.30					
PESCHE PLATICARPA cal. 67-73 (A) cat. I ALLA RINFUSA (SPAGNA)				1.80		-1.9%	2.20		-0.3%	3.70		7.6%	2.00		
PESCHE PLATICARPA cal. 73-80 (AA) cat. I ALLA RINFUSA (SPAGNA)				2.30											
PESCHE PLATICARPA cal. 73-80 (AA) cat. I IN VASCETTE (ITALIA)				2.40											
NETTARINE P. BIANCA cal. 67-73 (A) cat. I MONOSTRATO (SPAGNA)				2.10		-3.7%	2.50		-0.7%	4.00		0.0%			
NETTARINE P. GIALLA cal. 61-67 (B) cat. I MONOSTRATO (SPAGNA)				1.40		-2.5%				3.00		0.0%	1.00		-0.0%
NETTARINE P. GIALLA cal. 67-73 (A) cat. I MONOSTRATO (SPAGNA)				2.00		-7.0%	2.50		0.0%	3.40		0.0%	2.00		-3.6%
NETTARINE P. GIALLA cal. 73-80 (AA) cat. I MONOSTRATO (SPAGNA)				2.60		0.0%	3.20		-3.0%	4.00		0.0%	2.40		-5.0%
POMODORI	-11.4%														
POMODORI CILIEGINI cal. PICCOLI cat. I A PIU' STRATI (ITALIA)				2.70		0.0%	2.60		0.0%	2.40		0.0%	2.50		-2.4%
POMODORI COSTOLUTI TIPO MARINDA cal. 57-67 cat. I DOPPIO STRATO (ITALIA)				3.50		-2.5%				3.50		-2.5%			
POMODORI CUORE DI BUE VERDI cal. 82-102 cat. I MONOSTRATO (ITALIA)				1.10		-3.3%	1.60		0.0%	1.80		-0.0%	1.20		-2.0%
POMODORI DATTERINI cal. N.C. cat. I DOPPIO STRATO (ITALIA)				3.00		-4.8%	3.30		-5.7%	3.50		-7.9%	3.00		-4.3%
POMODORI TIPO PICCADILLY cal. N.C. cat. I A PIU' STRATI (ITALIA)				1.90		-4.5%	2.00		-0.0%	2.00		-0.0%	1.70		-2.0%
POMODORI TONDI LISCI ROSSI A GRAPPOLO cal. 67-82 cat. I DOPPIO STRATO (ITALIA)				1.20		-7.7%	1.20		0.0%	1.80		-5.3%	2.20		0.0%
POMODORI TONDI LISCI ROSSI A GRAPPOLO cal. 67-82 cat. I DOPPIO STRATO (OLANDA)				1.30		3.8%	1.10		-2.0%	1.30		0.0%	1.10		-5.4%
POMODORI TONDI LISCI VERDI cal. 82-102 cat. I MONOSTRATO (ITALIA)				1.50		0.0%	1.50		-3.3%	1.50		5.4%			
POMODORI TONDO SARDO cal. N.C. cat. I ALLA RINFUSA (ITALIA)				3.80		0.0%				3.50		0.0%			
ZUCCHINE	-13.1%														
ZUCCHINE CHIARE LUNGHE cal. 14-21 CM. cat. I A PIU' STRATI (ITALIA)				0.90		0.0%	1.40		5.7%				1.20		-4.3%
ZUCCHINE SCURE LUNGHE cal. 14-21 CM. cat. I A PIU' STRATI (ITALIA)				1.00		5.3%	1.20		0.0%	1.10		-5.4%	0.90		-0.0%
ZUCCHINE SCURE LUNGHE cal. 21-28 CM. cat. I A PIU' STRATI (ITALIA)				0.75		5.4%	1.00		1.1%				0.60		-3.3%
ZUCCHINE SCURE LUNGHE cal. 7-14 CM. cat. I MONOSTRATO (LAZIO)				1.40		0.0%							1.10		-3.3%

I PREZZI ORTOFRUTTICOLI DEI MERCATI ALL'INGROSSO - 12 Giugno 2023

var. % su anno prec.	trend ultimi 12 mesi
 64.7%	
 2.1%	
 4.3%	
 23.1%	
 20.0%	
 31.8%	
 0.0%	
 22.2%	
 5.8%	
 20.0%	
 10.0%	
 5.4%	
 30.0%	
 33.3%	
 6.7%	

I PREZZI ORTOFRUTTICOLI DEI MERCATI ALL'INGROSSO - 12 Giugno 2023

D	trend ultimi 12 mesi
var. % su anno prec.	
 44.4%	
 42.9%	
 33.3%	
 0.0%	
 25.0%	
 9.1%	
 0.0%	
 0.0%	
 39.3%	
 5.4%	
 0.0%	
 4.3%	
 21.4%	