











I PREZZI ORTOFRUTTICOLI DEI MERCATI ALL'INGROSSO - 26 Giugno 2023

	BOLOGNA			TORINO			PADOVA			ROMA			BERGAMO	
	prezzo (€/kg)	var. % su sett. Prec.	var. % su anno prec.	prezzo (€/kg)	var. % su sett. Prec.	var. % su anno prec.	prezzo (€/kg)	var. % su sett. Prec.	var. % su anno prec.	prezzo (€/kg)	var. % su sett. Prec.	var. % su anno prec.	prezzo (€/kg)	var. % su sett. Prec.
<b>ALBICOCCHIE</b>	<b>-20.4%</b>													
ALBICOCCHIE ANTONIO ERRANI cal. 45-50 cat. I IN VASCHE (ITALIA)	2.50						1.80	↓ 3.2%		1.60	↓ 30.0%			
ALBICOCCHIE FLOPRIA cal. 45-50 cat. I IN VASCHE (ITALIA)	1.80			1.70	↓ 5.5%		1.30	↓ 26.0%		1.40	↓ 22.6%		2.20	
ALBICOCCHIE TIPO COT cal. 45-50 cat. I IN VASCHE (ITALIA)	1.70	↓ 11.4%		1.70	↓ 2.0%	↑ 3%	1.70		↑ 4.5%	1.50		↑ 4.3%	2.20	
ALBICOCCHIE TIPO ORANGE cal. 50-55 cat. I IN VASCHE (ITALIA)	2.00			2.15	↓ 3.2%		2.00	↓ 3.1%		1.30	↓ 33.8%		2.30	
<b>ANGURIE</b>	<b>9.9%</b>													
ANGURIE APIRENA cal. 5-8 KG cat. I MONOSTRATO (ITALIA)	1.00									1.50	→ 0.0%			
ANGURIE BABY cal. 2-3 KG. cat. I MONOSTRATO (SICILIA)	1.00	→ 0.0%		1.10	↑ 7.1%		1.20	↑ 4.3%		1.00	↑ 2.9%		1.20	→ 0.0%
ANGURIE cal. 12-16 KG. cat. EXTRA MONOSTRATO (ITALIA)	1.30			1.10	↑ 2.2%		1.40			1.50	→ 0.0%		1.80	
ANGURIE cal. 12-16 KG. cat. I ALLA RINFUSA (ITALIA) BINS	0.90	↓ 0.0%		0.80	↑ 0.0%	↑ 3%	0.80	↑ 6.7%	↑ 4.3%	0.75	↑ 6.4%	↑ 30.0%	1.30	
ANGURIE cal. 8-12 KG. cat. I MONOSTRATO (ITALIA)	0.70						0.70	↑ 2.8%		0.90	↑ 3.6%		1.60	↑ 10.0%
<b>CILIEGIE</b>	<b>14.3%</b>													
CILIEGIE DURONE cal. 26-28 cat. EXTRA IN VASCHE DI VIGNOLA IGP (EMILIA ROMAGNA)	9.00									11.00				
CILIEGIE DURONE cal. 28-30 cat. I ALLA RINFUSA (GRECIA)	5.50													
CILIEGIE DURONE cal. 28-30 cat. I ALLA RINFUSA (ITALIA)				6.30			6.20			8.50			7.00	
CILIEGIE DURONE cal. 30-32 cat. I ALLA RINFUSA (SPAGNA)	8.00									9.00	↑ 8.6%		7.00	→ 0.0%
<b>FICHI</b>	<b>6.8%</b>													
FICHI NERI FIORONI cal. N.C. cat. I MONOSTRATO (PUGLIA)				4.20			3.50							
FICHI VERDI FIORONI cal. N.C. cat. I MONOSTRATO (PUGLIA)	3.00			2.30	→ 0.0%		3.00	↑ 0.0%		2.50	→ 0.0%			
<b>MELANZANE</b>	<b>1.4%</b>													
MELANZANE cal. N.C. cat. I MONOSTRATO (ITALIA)	1.20	→ 0.0%	↑ 20.0%	0.90	→ 0.0%	↓ 20.0%	1.05	↑ 6.0%	↓ 30.0%	1.00	→ 0.0%	↑ 25.0%	0.90	↓ 10.0%
MELANZANE CHIARE cal. N.C. cat. I MONOSTRATO (ITALIA)	1.80	→ 0.0%	↑ 28.6%	1.60	→ 0.0%	↑ 3%	1.85	↓ 7.5%	↓ 7.5%	1.10	→ 0.0%	↑ 0.0%	1.60	→ 0.0%
MELANZANE LUNGHE cal. N.C. cat. I A PIU' STRATI (ITALIA)	2.50	↑ 8.9%		1.10	↓ 5.4%		1.80	→ 0.0%		1.20	→ 0.0%		1.60	→ 0.0%
<b>MELONI</b>	<b>32.0%</b>													
MELONI GIALLI INVERNALI cal. 1000-1250 GR. cat. I ALLA RINFUSA (SICILIA)	1.00	→ 0.0%		1.20	↑ 4.3%					1.30				
MELONI LISCI cal. 1000-1250 GR. cat. I MONOSTRATO (ITALIA)	2.50	↑ 4.2%	→ 0.0%	3.00	↑ 0.0%	↑ 8%	3.00	↑ 2.2%	↑ 0.0%	1.80	→ 0.0%		3.80	↑ 2.7%
MELONI LISCI cal. 1000-1250 GR. cat. I MONOSTRATO (LOMBARDIA)				3.30			3.20			3.00				
MELONI RETATI cal. 1000-1250 GR. cat. I MONOSTRATO (ITALIA)	2.00		↑ 20.0%	2.50	↑ 7.1%	↑ 10.0%	2.00	↑ 6.0%	↑ 5.7%	2.50	↑ 3.6%	↑ 2.5%	3.00	↑ 0.0%
MELONI RETATI cal. 1000-1250 GR. cat. I MONOSTRATO (LOMBARDIA)				2.65			2.30							
MELONI RETATI cal. 750-1000 GR. cat. I MONOSTRATO (ITALIA)	1.60		↑ 7.8%	2.15	↑ 6.4%	↑ 10.7%	1.60	↑ 6.7%	↑ 9.9%	2.00	↑ 7.6%	↑ 33.3%	2.80	↑ 6.4%
<b>PEPERONI</b>	<b>-16.6%</b>													
PEPERONI LUNGHI GIALLI cal. N.C. cat. I MONOSTRATO (ITALIA)	2.50	→ 0.0%		2.15	↓ 4.0%		2.00	↓ 5.9%		1.60	↓ 31.1%		2.20	↓ 10.0%
PEPERONI LUNGHI ROSSI cal. N.C. cat. I MONOSTRATO (ITALIA)	2.50	↑ 6.0%		2.15	↓ 4.0%		2.00	↓ 5.9%		1.50	↓ 36.3%		2.20	↓ 10.0%
PEPERONI QUADRATI GIALLI cal. GG (90-110) cat. I ALLA RINFUSA (OLANDA)	3.00	↑ 7.1%	↑ 25.0%	2.35	↓ 9.0%	→ 0.0%	1.40	↓ 5.2%	↓ 4.0%				1.50	↓ 2.3%
PEPERONI QUADRATI ROSSI cal. GG (90-110) cat. I ALLA RINFUSA (OLANDA)	3.00	↑ 7.1%	↑ 25.0%	2.35	↓ 9.0%	→ 0.0%	1.75	↓ 7.7%	↓ 30.0%				1.80	↓ 7.9%
<b>PESCHE E NETTARINE</b>	<b>-15.9%</b>													
PESCHE P. BIANCA cal. 67-73 (A) cat. I MONOSTRATO (SPAGNA)	2.00	↓ 30.0%					1.35	↓ 3.6%						
PESCHE P. GIALLA cal. 67-73 (A) cat. I MONOSTRATO (ITALIA)	2.00		→ 0.0%	1.10	→ 0.0%	↓ 3%	1.30	↓ 2.2%	↓ 3.3%	1.20	↑ 0.0%	↓ 20.0%	1.00	↓ 7.7%











I PREZZI ORTOFRUTTICOLI DEI MERCATI ALL'INGROSSO - 26 Giugno 2023

	BOLOGNA			TORINO			PADOVA			ROMA			BERGAMO	
	prezzo (€/kg)	var. % su sett. Prec.	var. % su anno prec.	prezzo (€/kg)	var. % su sett. Prec.	var. % su anno prec.	prezzo (€/kg)	var. % su sett. Prec.	var. % su anno prec.	prezzo (€/kg)	var. % su sett. Prec.	var. % su anno prec.	prezzo (€/kg)	var. % su sett. Prec.
PESCHE P. GIALLA cal. 73-80 (AA) cat. I MONOSTRATO (ITALIA)	2.50		↑ 4.2%	1.70	↓ 0.5%	↓ 10%	1.65	↓ 7.5%	↓ 4.0%	1.50	→ 0.0%	↓ 25.0%	1.40	→ 0.0%
PESCHE P. GIALLA cal. 73-80 (AA) cat. I MONOSTRATO (SPAGNA)	1.80	↓ 5.7%	↓ 0.0%	1.50	↓ 1.1%	↓ 6%	1.60	↓ 0.0%	↓ 3.5%	1.50	↓ 6.3%	↓ 25.0%	1.60	→ 0.0%
PESCHE P. GIALLA cal. 80-90 (AAA) cat. I MONOSTRATO (ITALIA)	2.60		→ 0.0%	2.30	↓ 4.2%	↓ 8%	1.90	↓ 4.0%		1.70	↓ 5.6%	↓ 32.0%	2.00	→ 0.0%
PESCHE P. GIALLA cal. 80-90 (AAA) cat. I MONOSTRATO (SPAGNA)	2.50	↓ 7.5%		2.15	↓ 0.4%		1.90	↓ 0.8%		1.80	↓ 0.0%		2.00	→ 0.0%
PESCHE PERCOCHÉ cal. 73-80 (AA) cat. I MONOSTRATO (SPAGNA)	2.20	↑ 0.0%		1.70						2.70	↑ 8.0%			
PESCHE PLATICARPA cal. 73-80 (AA) cat. I ALLA RINFUSA (SPAGNA)	2.50			2.10	↓ 4.5%		1.80	↓ 7.7%		2.30	↓ 8.0%			
PESCHE PLATICARPA cal. 73-80 (AA) cat. I IN VASCHETTI (ITALIA)	2.60			2.20	↓ 4.3%		2.00			2.30	↓ 8.0%		1.80	→ 0.0%
NETTARINE P. BIANCA cal. 67-73 (A) cat. I MONOSTRATO (SPAGNA)	2.20	↓ 0.0%		1.40	→ 0.0%		1.45	↓ 4.4%						
NETTARINE P. GIALLA cal. 67-73 (A) cat. I MONOSTRATO (ITALIA)	2.00		↓ 20.0%	1.15	↑ 4.5%	↓ 9%	1.40	↓ 2.2%	↓ 6.3%	1.30	↓ 7.1%	↓ 8.8%	1.70	↑ 3.3%
NETTARINE P. GIALLA cal. 73-80 (AA) cat. I MONOSTRATO (ITALIA)	2.50		↓ 6.7%	1.60	→ 0.0%	↓ 6%	2.00	↓ 3.0%	↓ 20.0%	1.80	↑ 0.0%	↓ 0.0%	2.00	→ 0.0%
NETTARINE P. GIALLA cal. 73-80 (AA) cat. I MONOSTRATO (SPAGNA)	2.00	↓ 0.0%	↓ 9.1%	1.60	→ 0.0%	↓ 6%	2.00	↓ 9.1%		1.80	→ 0.0%			
NETTARINE P. GIALLA cal. 80-90 (AAA) cat. I MONOSTRATO (ITALIA)	2.60			2.50	→ 0.0%	↑ 6%	2.20	↓ 3.5%	↓ 6.7%	2.10	↑ 6.7%	↓ 8.7%	2.00	→ 0.0%
<b>POMODORI</b>	<b>-0.7%</b>													
POMODORI CILIEGINI cal. PICCOLI cat. I A PIU' STRATI (ITALIA)	3.00	→ 0.0%		2.65	↑ 6.0%		2.80	↑ 7.3%		1.80	→ 0.0%		2.60	↑ 4.0%
POMODORI CUORE DI BUE VERDI cal. 82-102 cat. I MONOSTRATO (ITALIA)	2.50	→ 0.0%	↑ 25.0%	1.40	↑ 7.3%	↑ 7%	1.50	↓ 6.3%	↑ 5.0%	1.80	↑ 2.5%	↑ 60.0%	1.30	↑ 3.3%
POMODORI DATTERINI cal. N.C. cat. I DOPPIO STRATO (ITALIA)	4.00	↓ 1.1%	↑ 60.0%	3.20	↑ 0.3%	↑ 1%	3.30	↑ 0.9%	↑ 0.0%	2.80	→ 0.0%	↑ 21.7%	3.50	→ 0.0%
POMODORI LUNGI ROSSI cal. N.C. cat. I ALLA RINFUSA (ITALIA)				0.80			1.30							
POMODORI LUNGI VERDI cal. N.C. cat. I ALLA RINFUSA (ITALIA)							1.10							
POMODORI TIPO PICCADILLY cal. N.C. cat. I A PIU' STRATI (ITALIA)	3.00	↑ 6.4%	↑ 66.7%	1.90	→ 0.0%	↑ 8%	1.80	↓ 6.3%	↑ 3.3%	1.80	↑ 6.9%	↑ 0.0%	1.70	↑ 6.3%
POMODORI TONDI LISCI ROSSI A GRAPPOLO cal. 67-82 cat. I DOPPIO STRATO (ITALIA)	1.70	↑ 6.3%	↑ 6.3%	1.10	↓ 8.3%	→ 0.0%	0.80	↓ 7.3%	↓ 8.8%	1.00	↓ 4.4%	→ 0.0%		
POMODORI TONDI LISCI ROSSI A GRAPPOLO cal. 67-82 cat. I DOPPIO STRATO (OLANDA)	1.15	→ 0.0%	↓ 4.2%	0.90	↓ 8.2%	↓ 2%	0.70	↓ 6.4%	↓ 6.4%	0.80	↓ 0.0%	↓ 38.5%	0.80	↓ 0.0%
POMODORI TONDI LISCI VERDI cal. 82-102 cat. I MONOSTRATO (ITALIA)	1.00	→ 0.0%	→ 0.0%	1.10	↓ 6.7%	↓ 5%	1.30	↓ 7.1%	↓ 3.7%	1.80	↑ 0.0%	↑ 38.5%		
<b>SUSINE</b>	<b>-13.3%</b>													

I PREZZI ORTOFRUTTICOLI DEI MERCATI ALL'INGROSSO - 26 Giugno 2023

var. % su anno prec.	trend ultimi 12 mesi
 0.0%	
 35.7%	
 0.0%	
 5.8%	
 53.3%	
 30.0%	
 50.0%	
 31.8%	
 18.2%	
 37.5%	

I PREZZI ORTOFRUTTICOLI DEI MERCATI ALL'INGROSSO - 26 Giugno 2023

var. % su anno prec.	trend ultimi 12 mesi
 41.7%	
 0.0%	
 33.3%	
 21.4%	
 0.0%	
 28.6%	
 8.3%	
 40.0%	
 39.3%	
 20.0%	