















I PREZZI ORTOFRUTTICOLI DEI MERCATI ALL'INGROSSO - 5 Giugno 2023

	BOLOGNA			TORINO			PADOVA			ROMA			BERGAMO	
	prezzo (€/kg)	var. % su self. Prec.	var. % su anno prec.	prezzo (€/kg)	var. % su self. Prec.	var. % su anno prec.	prezzo (€/kg)	var. % su self. Prec.	var. % su anno prec.	prezzo (€/kg)	var. % su self. Prec.	var. % su anno prec.	prezzo (€/kg)	var. % su self. Prec.
ALBICOCCHIE	-1.4%													
ALBICOCCHIE cal. 43-46 (5) cat. I ALLA RINFUSA (SPAGNA)				1.65	0.0%		1.80	0.0%		2.70	0.0%		2.50	0.0%
ALBICOCCHIE cal. 46-49 (6) cat. I ALLA RINFUSA (SPAGNA)				1.90	0.0%		2.20	0.0%					2.70	0.0%
ALBICOCCHIE PRICIA cal. 45-50 cat. I IN VASCHETTA (ITALIA)				2.10	0.0%	5%	2.30		4.3%	2.50	8.7%	25.0%	2.80	5.2%
ANGURIE	-0.1%													
ANGURIE BABY cal. 2-3 KG. cat. I MONOSTRATO (SICILIA)	1.00	0.0%	23.1%	0.75	0.0%	20%	1.00	0.0%	4.8%	0.70	0.0%	30.0%	1.20	0.0%
ANGURIE cal. 12-16 KG. cat. I ALLA RINFUSA (SICILIA) BINS	0.90	0.0%		0.80	4.3%		0.65	4.4%		0.90	2.5%		1.10	0.0%
ANGURIE cal. 8-12 KG. cat. I ALLA RINFUSA (MAROCCO) BINS	0.70	0.0%		0.65	0.0%		0.65			0.70	0.0%		0.75	5.7%
CILIEGIE	2.8%													
CILIEGIE BIGARREAU (BURLAT) cal. 26-28 cat. I ALLA RINFUSA (ITALIA)	8.00	0.0%	30.0%							4.50	5.1%			
CILIEGIE BIGARREAU (BURLAT) cal. 26-28 cat. I ALLA RINFUSA (SPAGNA)	7.00	0.0%								8.00	4.3%		5.30	0.0%
CILIEGIE BIGARREAU (BURLAT) cal. 28-30 cat. I ALLA RINFUSA (SPAGNA)	6.00	0.0%								9.50	8.8%		6.50	0.0%
CILIEGIE BIGARREAU (BURLAT) cal. 30-32 cat. I ALLA RINFUSA (SPAGNA)	5.00	0.0%								11.00	6.8%		7.50	0.0%
CILIEGIE FERROVIA cal. 26-28 cat. I ALLA RINFUSA (PUGLIA)				6.00			6.00			5.00			7.00	
FAGIOLINI	-2.1%													
FAGIOLINI cal. N.C. cat. I ALLA RINFUSA (ITALIA) RACCOLTI A MANO	4.80	0.0%	20.0%	3.30	5.7%	30%	4.50	4.7%	0.0%	3.50	2.2%	2.5%	4.00	0.0%
FAGIOLINI cal. N.C. cat. I ALLA RINFUSA (MAROCCO)	3.00	0.0%		2.40	0.0%		3.00	6.4%		2.80	0.0%		3.00	0.0%
FAGIOLINI PIATTI VERDI cal. N.C. cat. I ALLA RINFUSA (ITALIA)	3.50	0.0%	75.0%	3.10	8.9%	30%	3.30	5.7%	20%	3.00	4.3%	6.7%	3.30	0.0%
FAGIOLINI PIATTI VERDI cal. N.C. cat. I ALLA RINFUSA (MAROCCO)	3.00	0.0%		2.20	0.0%					3.00	0.0%		2.50	0.0%
FRAGOLE	-0.9%													
FRAGOLE cal. 30-40 cat. I IN VASCHETTA (ITALIA)	3.00	0.0%	7.1%	3.50	0.0%	1%	4.00	7.0%	30%	2.50	8.6%	25.0%	3.00	0.0%
FRAGOLE CANDONGA cal. 30-40 cat. I IN VASCHETTA (BASILICATA)	3.50	0.0%		3.30	7.9%					3.50	2.5%			
MELANZANE	-1.1%													
MELANZANE cal. N.C. cat. I MONOSTRATO (ITALIA)	1.60	0.0%	30.0%	1.10	4.4%	4%	1.30	8.8%	30%	1.30	0.0%	44.4%	1.40	5.7%
MELANZANE CHIARE cal. N.C. cat. I MONOSTRATO (ITALIA)	1.80	0.0%	28.6%	1.70	3.0%	9%	1.80	0.0%	3.6%	1.50	0.0%	50.0%	1.60	5.7%
MELANZANE LUNGHE cal. N.C. cat. I A PIU' STRATI (ITALIA)	1.80	0.0%		1.60	0.0%		1.80	0.0%		1.50	6.4%		1.60	6.7%
MELONI	18.6%													
MELONI GIALLI INVERNALI cal. 1000-1250 GR. cat. I ALLA RINFUSA (SICILIA)				1.15	3.0%									
MELONI GIALLI INVERNALI cal. 1250-1600 GR. cat. I MONOSTRATO (SPAGNA)	1.60	0.0%		1.10	0.0%					2.00	0.0%			
MELONI LISCI cal. 1000-1250 GR. cat. I MONOSTRATO (ITALIA)	2.50	0.0%	37.5%	2.40	4.4%	3%	2.50	6.0%	7.7%	1.60	0.0%		2.50	0.0%
MELONI RETATI cal. 1000-1250 GR. cat. I MONOSTRATO (SICILIA)	1.10	0.0%		1.40	6.0%		1.50	6.4%		1.30	0.0%		2.00	2.2%
MELONI RETATI cal. 750-1000 GR. cat. I MONOSTRATO (SICILIA)	1.80	0.0%		1.15	6.9%		1.20	0.0%		0.90	0.0%		1.30	2.5%
PEPERONI	-10.8%													
PEPERONI LUNGHI GIALLI cal. N.C. cat. I MONOSTRATO (ITALIA)	2.50	0.0%		2.90	4.4%		2.80	5.7%		2.30	0.3%		2.60	8.8%
PEPERONI LUNGHI ROSSI cal. N.C. cat. I MONOSTRATO (ITALIA)	2.50	0.0%		2.90	4.4%		2.80	5.7%		2.00	3.3%		2.60	8.8%
PEPERONI QUADRATI GIALLI cal. GG (90-110) cat. I ALLA RINFUSA (OLANDA)	3.40	0.0%	25.9%	2.90	4.4%	3%	2.50	3.7%	7.9%				2.30	0.0%
PEPERONI QUADRATI ROSSI cal. GG (90-110) cat. I ALLA RINFUSA (OLANDA)	3.40	0.0%	25.9%	2.90	4.4%	3%	2.80	0.0%	7.7%				2.70	8.0%
PESCHE	-4.6%													















I PREZZI ORTOFRUTTICOLI DEI MERCATI ALL'INGROSSO - 5 Giugno 2023

	BOLOGNA			TORINO			PADOVA			ROMA			BERGAMO	
	prezzo (€/kg)	var. % su sett. Prec.	var. % su anno prec.	prezzo (€/kg)	var. % su sett. Prec.	var. % su anno prec.	prezzo (€/kg)	var. % su sett. Prec.	var. % su anno prec.	prezzo (€/kg)	var. % su sett. Prec.	var. % su anno prec.	prezzo (€/kg)	var. % su sett. Prec.
PESCHE P. BIANCA cal. 61-67 (B) cat. I MONOSTRATO (SPAGNA)	4.00	0.0%		1.90	0.0%		1.80	0.0%		3.20	6.7%		2.40	0.0%
PESCHE P. BIANCA cal. 67-73 (A) cat. I MONOSTRATO (SPAGNA)	5.00	0.0%		2.30	0.0%		2.50	6.7%		3.50	6.1%			
PESCHE P. GIALLA cal. 61-67 (B) cat. I MONOSTRATO (SPAGNA)	4.00	0.0%		1.60	0.0%		1.80	3.2%		2.80	6.7%		2.40	0.0%
PESCHE P. GIALLA cal. 67-73 (A) cat. I MONOSTRATO (SPAGNA)	2.00	0.0%	-32.4%	2.15	0.0%	4%	2.50	6.7%		3.30	6.7%	7.9%	2.60	3.3%
PESCHE P. GIALLA cal. 73-80 (AA) cat. I MONOSTRATO (SPAGNA)	2.80	0.0%		2.70	0.0%	8%	3.20	6.9%		3.80	6.0%	5.2%	3.90	3.3%
PESCHE P. GIALLA cal. 80-90 (AAA) cat. I MONOSTRATO (SPAGNA)	4.00	0.0%		3.40	0.0%		3.50	0.0%		4.30	4.4%		4.20	2.2%
PESCHE PLATICARPA cal. 67-73 (A) cat. I ALLA RINFUSA (SPAGNA)				3.10	0.0%	2%	3.20	3.6%	3.1%					
NETTARINE P. BIANCA cal. 67-73 (A) cat. I MONOSTRATO (SPAGNA)	4.00	0.0%		2.30	0.0%		2.80	6.7%		4.00	4.3%			
NETTARINE P. GIALLA cal. 61-67 (B) cat. I MONOSTRATO (SPAGNA)	5.00	0.0%		1.60	0.0%		1.80	0.0%		3.00	0.0%		2.00	0.0%
NETTARINE P. GIALLA cal. 67-73 (A) cat. I MONOSTRATO (SPAGNA)	2.80	0.0%	-33.3%	2.15	2.3%	5%	2.50	1.1%	6.7%	3.40	2.9%	3.3%	2.80	6.7%
NETTARINE P. GIALLA cal. 73-80 (AA) cat. I MONOSTRATO (SPAGNA)	3.00	0.0%		2.60	0.3%	3%	3.30	3.2%	3.3%	4.00	0.0%	4.3%	3.20	3.6%
POMODORI	-0.6%													
POMODORI CILIEGINI cal. MEDI cat. I A PIU' STRATI (ITALIA)	3.00	0.0%	0.0%	2.20	0.0%	4%	2.20	0.0%	0.0%	2.00	0.0%	6.7%	2.90	0.0%
POMODORI CILIEGINI cal. PICCOLI cat. I A PIU' STRATI (ITALIA)	3.50	0.0%		2.70	0.0%		2.60	1.1%		2.40	4.0%		3.70	0.0%
POMODORI COSTOLUTI TIPO MARINDA cal. 57-67 cat. I DOPPIO STRATO (ITALIA)	3.30	0.0%		4.00	0.0%					4.00	0.0%		4.50	0.0%
POMODORI CUORE DI BUE VERDI cal. 82-102 cat. I MONOSTRATO (ITALIA)	2.80	0.0%	3.7%	1.70	6.6%	-4%	1.60	7.3%	1.1%	2.00	1.1%	6.7%	2.50	0.0%
POMODORI DATTERINI cal. N.C. cat. I DOPPIO STRATO (ITALIA)	4.80	0.0%	1.4%	3.40	0.0%	4%	3.50	0.0%	6.7%	3.80	6.2%	7.2%	3.50	0.0%
POMODORI TIPO PICCADILLY cal. N.C. cat. I A PIU' STRATI (ITALIA)	3.00	0.0%	6.4%	2.90	0.0%	6%	2.50	3.6%	2.0%	2.50	8.7%	6.7%	2.50	0.0%
POMODORI TONDI LISCI ROSSI A GRAPPOLO cal. 67-82 cat. I DOPPIO STRATO (ITALIA)	1.60	0.0%	20.0%	1.30	3.3%	0%	1.20	1.1%	1.1%	1.90	8.8%	35.7%	2.20	0.0%
POMODORI TONDI LISCI ROSSI A GRAPPOLO cal. 67-82 cat. I DOPPIO STRATO (OLANDA)	1.15	0.0%	32.4%	0.95	1.5%	6%	1.25	6.0%	0.0%	1.30		8.3%	1.30	8.8%
POMODORI TONDI LISCI ROSSI cal. 67-82 cat. I DOPPIO STRATO (MAROCCO)	1.00	0.0%		1.60	0.0%					1.70	0.0%			
POMODORI TONDI LISCI VERDI cal. 82-102 cat. I MONOSTRATO (ITALIA)				1.50	3.3%	3%	1.60	0.0%	4.3%					
POMODORI TONDO SARDO cal. N.C. cat. I ALLA RINFUSA (ITALIA)	4.00	0.0%	33.3%	3.80	0.0%	2%				3.50	0.0%		2.50	0.0%
ZUCCHINE	-15.1%													
ZUCCHINE CHIARE LUNGHE cal. 14-21 CM. cat. I A PIU' STRATI (ITALIA)	1.40	0.0%	40.0%	0.90	1.9%	0.0%							1.40	6.7%
ZUCCHINE SCURE LUNGHE cal. 14-21 CM. cat. I A PIU' STRATI (ITALIA)	1.40	0.0%	40.0%	0.95	6.7%	8%	1.20	7.2%	4.3%	1.30	3.3%	35.7%	1.50	0.0%
ZUCCHINE SCURE LUNGHE cal. 21-28 CM. cat. I A PIU' STRATI (ITALIA)	1.20	0.0%	40.0%	0.65	0.9%	0.0%	0.90	0.0%	0.0%				0.90	6.0%
ZUCCHINE SCURE LUNGHE cal. 7-14 CM. cat. I MONOSTRATO (LAZIO)	1.80	0.0%	33.6%	1.40	0.0%	0%							1.70	6.6%

I PREZZI ORTOFRUTTICOLI DEI MERCATI ALL'INGROSSO - 5 Giugno 2023

var. % su anno prec.	trend ultimi 12 mesi
 40.0%	
 -7.7%	
 -6.3%	
 4.3%	
 20.0%	
 36.4%	
 75.0%	
 -5.8%	
 -20.0%	
 0.0%	
 66.7%	
 44.4%	
 9.5%	
 2.5%	

I PREZZI ORTOFRUTTICOLI DEI MERCATI ALL'INGROSSO - 5 Giugno 2023

D	trend ultimi 12 mesi
var. % su anno prec.	
 00.0%	
 35.7%	
 75.0%	
 66.7%	
 27.3%	
 23.1%	
 20.8%	
 38.3%	
 25.0%	
 10.7%	
 23.8%	
 50.0%	
 28.6%	
 21.4%	