

Settimana dal 10 luglio al 15 luglio 2023

FRUMENTO TENERO NAZIONALE (prezzi in €/t)				-0.9%	
prodotti per CCIAA	min	max	var. sett prec.	var. anno prec.	
Bologna					
N°1 Speciali di Forza - ps 78/79 kg/hl; ce 1%; p. 14%	280.00	285.00	0.0%	-31.2%	
N°2 Speciali - ps 77/78 kg/hl; ce 1%; p. 12%	245.00	250.00	0.0%	-31.9%	
N°3 Fino - p.s. 78 kg/hl; ce 1%; p. 11%	238.00	243.00	0.0%	-32.5%	
Comunitario - kg/hl 76 min; c.e. 2% max (FA)	233.00	236.00	-6.0%	-33.5%	
Northern Spring (FA)	390.00	393.00	0.8%	-17.8%	
Milano-Monza-Brianza-Lodi (FA)					
Frumento di Forza - prot >14%; W>320; p/l 0,7-1,5; stab.>15%; caduta>250	285.00	300.00	-	-1.4%	
Frumento Panificabile - W>320; imp 1; prot≥11,5%; W>160 p/l<1	230.00	238.00	-	-36.3%	
Frumento Panificabile Superiore - ps 77-78 prot ≥13%; W>250; p/l<1; stab.>11; caduta>220	250.00	260.00	-	-	
Frumento Biscottiero - ps 76-77, W 80-140; p/l <0,7; caduta >220	220.00	225.00	0.0%	-39.5%	
Frumento Comunitario di Forza	314.00	322.00	0.0%	-27.3%	
Frumento Comunitario Panificabile	239.00	242.00	-2.0%	-34.6%	
Frumento Northern-Spring n°2	400.00	402.00	-1.2%	-22.0%	
Frumento Canada Western Red-Spring n°2	414.00	416.00	0.0%	-19.3%	
Torino (FA)					
Frumento di forza - 79, prot. 15% W > 320 um. 14%	270.00	280.00	-	-33.7%	
Panificabile superiore - 77, prot.14% W>250 um.14%	245.00	255.00	-	-34.2%	
Panificabile - 76, prot. 12%, W> 160 um. 14%	220.00	225.00	0.9%	-37.3%	
Biscottiero - 76, prot. 11%, W 80/120 um. 14%	215.00	220.00	0.0%	-38.7%	
Verona					
Var. n.3 Fino - p.s. 78/79, imp 1%, prot 11% min.	220.00	225.00	1.1%	-36.5%	
Estero - p.s. 76/77 (FA)	219.00	220.00	-6.4%	-36.6%	
Northern Spring - prot. 15% base	385.00	387.00	0.0%	-16.1%	
trend ultimi 12 mesi (frumento tenero n°3 fino - Bologna)					

FRUMENTO DURO NAZIONALE (prezzi in €/t)				+6.3%	
prodotti per CCIAA	min	max	var. sett prec.	var. anno prec.	
Bari					
Fino - peso specifico Kg 78; prot. minimo 12,5%; umidità max 11%; bianconato 35% max	345.00	350.00	3.4%	-5.5%	
Buono Mercantile - peso spec. da Kg 76; prot. minimo 11,5%; umidità max 11%; bianconato 45% max	340.00	345.00	3.4%	-5.8%	
Mercantile - peso spec. Kg 73; prot. minimo 10,5%; umidità max 11%; bianconato max 65%	332.00	337.00	3.4%	-5.7%	
Bologna					
CENTRO Fino - prot.13,5% min, p.s. 78/79 kg/hl min; c.e.2+2%, bianc. 30% max, v. 9/10%	375.00	380.00	7.1%	-20.3%	
Centro - Buono Mercantile - 76/77 kg/hl, c.e.2+2%; bianc.30%, v. 16/18%; p. 12%	342.00	347.00	3.6%	-31.8%	
Centro - Mercantile - prot. 11% min, p.s. 73/75 kg/hl; c.e.2+2%, v. 16/18%	300.00	317.00	9.0%	-57.7%	
NORD Fino - kg/hl 78/79; c.e.2+2%; Bianc.20%, v. 9/10%; p. 13,5%	365.00	370.00	7.3%	-26.4%	
Nord - Buono mercantile - kg/hl 76/77; c.e.2+2%; B.30%; v. 16/18%; p.12%	332.00	337.00	3.4%	-32.1%	

Foggia

Fino - peso 78 Kg/100 L, contenuto proteico min 12%	380.00 - 385.00	1.0%	-
Buono Mercantile - peso 76 Kg/100 L, umidita' 12%; spezzati max 10%; bianconati fino al 40%; contenuto proteico min 11%	370.00 - 375.00	1.5%	-
Mercantile - peso 74 Kg/100 L, umidita' 12%; spezzati max 12%; bianconati fino al 50%; contenuto proteico min 10,5%	335.00 - 340.00	9.4%	-

Milano-Monza-Brianza-Lodi (FA)

Buono Mercantile Centro - compreso prodotto slavato	350.00 - 360.00	-	-34.3%
Fino Nord - ps 80; proteine 13,5; blanc 20; gmf 10; umidità 11; spezzati 2; c.e. <2%	345.00 - 355.00	-	-31.0%
Fumenti Duri Esteri - Non Comunitari	412.00 - 427.00	2.4%	-31.8%

Roma

Frumento Nazionale (Lazio) - Duro Fino - p.s. min. 80, blanc. max 30%, um. max 12%, prot. 12	340.00 - 350.00	-	-30.7%
Frumento Nazionale (Lazio) - Duro Buono Mercantile - p.s. 77/78, um. 12%, prot. 12%, volpato 6%	330.00 - 335.00	-	-30.8%

trend ultimi 12 mesi (grano duro fino - Foggia)**ORZO (prezzi in €/t)****+0.2%**






























prodotti per CCIAA	min	max	var. sett prec.	var. anno prec.
Bologna (FA)				
Orzo - kg/hl 62/64	172.00	177.00	0.0%	-45.0%
Orzo - kg/hl 65 e oltre	193.00	198.00	1.6%	-39.9%
Orzo Estero	193.00	198.00	-	-40.5%
Milano-Monza-Brianza-Lodi (FA)				
Orzo Nazionale Pesante - p.s. 60-64	180.00	195.00	0.0%	-42.7%
Orzo Comunitario	200.00	223.00	0.0%	-37.3%
Perugia				
Orzo Vestito Nazionale - p. hl. 58/61	150.00	160.00	0.0%	-
Orzo Vestito Nazionale - p. hl. 52/57	140.00	145.00	0.0%	-50.3%
Orzo Vestito Nazionale - p. hl. oltre 62	170.00	175.00	0.0%	-41.3%
Roma				
Orzo - Prod. Centro, Leggero - p.s. 58/62, umid. 13%	190.00	195.00	-	-38.9%
Orzo - Prod. Centro, Pesante - p.s. 63 e oltre, umid. 13%	200.00	205.00	-	-37.7%
Torino (FA)				
Estero Francese Comune - p.s. 62/65%	n.q.	n.q.	-	-
Estero Francese Pesante - p.s. 66/68%	n.q.	n.q.	-	-
Orzo - Nazionale Pesante - ps. 61/65%	180.00	190.00	0.0%	-43.8%
Verona				
Orzo Vestito Comunitario - Estero (FA)	n.q.	n.q.	-	-

trend ultimi 12 mesi (orzo pesante - Bologna)**SORGO (prezzi in €/t)**

-

prodotti per CCIAA	min	max	var. sett prec.	var. anno prec.
--------------------	-----	-----	-----------------	-----------------

Alessandria					
Sorgo - Bianco	n.q.	-	n.q.	-	-
Sorgo - Rosso	n.q.	-	n.q.	-	-
Bologna					
Sorgo Bianco - Umidità 14%	n.q.	-	n.q.	-	-
Milano-Monza-Brianza-Lodi (FA)					
Sorgo Nazionale	n.q.	-	n.q.	-	-
Modena (FA)					
Sorgo Nazionale - umid. 14%	n.q.	-	n.q.	-	-
Perugia					
Sorgo rosato - per uso zootecnico	n.q.	-	n.q.	-	-
Sorgo bianco - per uso zootecnico	n.q.	-	n.q.	-	-
Torino (FA)					
Sorgo - Nazionale	n.q.	-	n.q.	-	-
trend ultimi 12 mesi (sorgo bianco - Bologna)					

MAIS (prezzi in €/t)				-2.0% 	
prodotti per CCIAA	min	max	var. sett prec.	var. anno prec.	
Alessandria					
Nazionale Ibrido Secco - umidità 14%	n.q.	-	n.q.	-	-
Belgrano e similari	n.q.	-	n.q.	-	-
Bologna (FA)					
Comunitario - ad uso zootecnico	245.00	-	257.00	 -1.2%	 -29.7%
Nazionale - ad uso zootecnico (contratto 103)	245.00	-	247.00	 -1.2%	 -31.1%
Nazionale - ad uso zootecnico (con caratteristiche, Aflatossina B1 max 5 ppb; DON max 4.000 ppb)	250.00	-	252.00	 -1.2%	 -30.7%
Non Comunitario - ad uso zootecnico	244.00	-	245.00	 -1.2%	 -31.4%
Mantova					
Granoturco Estero comunitario (FA)	252.00	-	255.00	 -1.9%	 -28.9%
Granoturco Nazionale, a Frattura Farinosa, Ibridi e similari - u. max. 14%	236.00	-	238.00	 -1.3%	 -31.3%
Milano-Monza-Brianza-Lodi (FA)					
Alimentare - conforme ai Regg. UE 1881/06,1126/07, 165/10	341.00	-	346.00	 -2.8%	 -7.4%
Comunitario	250.00	-	253.00	 -3.1%	 -30.7%
Nazionale - contratto 103 base	241.00	-	243.00	 -2.0%	 -32.2%
Nazionale zoot. con caratteristiche - contratto 103 - aflatossina B1 inf a 0.005 ppm e Don inf a 4 ppm	251.00	-	253.00	 -1.9%	 -27.8%
Non Comunitario	240.00	-	251.00	 -1.6%	 -32.5%
Torino (FA)					
Estero comunitario	253.00	-	255.00	 -3.1%	 -28.5%
Nazionale Ibrido Essiccato - Comune	253.00	-	255.00	 -3.1%	 -29.8%
Verona					
Ibrido Farinoso Base Verona - umidità 14% - Aflatossina B1 max 20 ppb	235.00	-	236.00	 -2.9%	 -30.5%
trend ultimi 12 mesi (Granoturco Nazionale contratto 103 base - Milano-Monza-Brianza-Lodi)					

ERBA MEDICA (prezzi in €/t)**+0.0%**

prodotti per CCIAA	min	max	var. sett prec.	var. anno prec.
Bologna (FA)				
Erba medica disidratata o essiccata - cubettata - prot. 14% stq	275.00	285.00	0.0%	-7.4%
Erba medica disidratata o essiccata - cubettata - prot. 16% stq	315.00	325.00	0.0%	-3.8%
Erba medica disidratata o essiccata - cubettata - prot. 17% stq	335.00	345.00	0.0%	-0.7%
Mantova				
Erba medica fienata di 1° taglio - In cascina - 2023	140.00	165.00	-	-12.9%
Erba medica fienata di 2° taglio e successivi - In cascina - 2023	185.00	195.00	0.0%	-
Milano-Monza-Brianza-Lodi (FA)				
Erba medica disidratata - I° qualità - prot.16%, fibra 25% - per vagone o autotreno o cisterna completi	322.00	335.00	0.0%	-2%
Erba medica disidratata - II° qualità - prot.14%, fibra 28% - per vagone o autotreno o cisterna completi	300.00	320.00	0.0%	9%
Modena				
Medica fienata in balloni 1° taglio, umidità max 20% - prod. 2023	130.00	175.00	0.0%	-12.9%
Medica fienata in balloni 2° taglio, umidità max 20% - prod. 2022	n.q.	n.q.	-	-
Medica fienata in balloni 3° taglio, umidità max 20% - prod. 2022	270.00	280.00	0.0%	-
Medica fienata in balloni 4° taglio, umidità max 20% - prod. 2022	270.00	290.00	0.0%	-
Verona (FA)				
Erba medica imballata	n.q.	n.q.	-	-

trend ultimi 12 mesi (Erba medica disidratata o essiccata - cubettata - prot. 16% 1° qualità - Bologna)**SOIA E FARINA DI SOIA (prezzi in €/t)****-0.7%**



prodotti per CCIAA	min	max	var. sett prec.	var. anno prec.
Bologna				
Seme di Soia (prod. Nazionale) - um. 14% - imp. 2%	475.00	480.00	0.6%	-26.6%
Seme di Soia Estero - OGM (FA)	495.00	505.00	1.5%	-25.3%
Seme di Soia tostato - OGM (FA)	515.00	520.00	1.0%	-24.6%
Farine Vegetali di Estrazione - Soia tostata integ. estera (prot. 44% stq) - OGM (FA)	n.q.	n.q.	-	-
Farine Vegetali di Estrazione - Soia tostata integ. Nazion. (prot. 44% stq) - OGM (FA)	486.00	488.00	-2.0%	-5%
Mantova (FA)				
Farina di estrazione di soia tostata - Decorticata - prod. estera derivante da OGM, 47% prot. - rinfusa	515.00	517.00	-1.9%	-1.6%
Farina di estrazione di soia tostata - Decorticata - prod. nazionale derivante da OGM, 47% prot. - rinfusa	515.00	520.00	-1.9%	-1.4%
Farina di estrazione di soia tostata - prod. estera derivante da o.g.m. - rinfusa - 44% prot.	510.00	512.00	-1.9%	-1.2%
Farina di estrazione di soia tostata - prod. nazionale derivante da OGM - rinfusa - 44% prot.	512.00	515.00	-1.9%	-1.9%
Milano-Monza-Brianza-Lodi (FA)				
Semi di Soia Esteri	490.00	520.00	0.0%	-22.3%
Semi di Soia Nazionali	485.00	490.00	-1.0%	-23.6%
Farine d'estrazione di Soia decorticata estera - prodotti soggetti ad etichettatura ai sensi reg. Ue sugli OGM	502.00	510.00	-1.0%	-1.8%
Farine d'estrazione - di Soia decorticata nazionale - prodotti soggetti ad etichettatura ai sensi reg. Ue sugli OGM	507.00	522.00	-1.0%	-1.5%
Farine d'estrazione - di Soia estera - prodotti soggetti ad etichettatura ai sensi reg. Ue sugli OGM	495.00	497.00	-1.0%	-1.1%

Farine d'estrazione - di Soia nazionale - prodotti soggetti ad etichettatura ai sensi reg. Ue sugli OGM	498.00 - 502.00	-1.0%	-1.0%
Torino (FA)			
Soia Nazionale	475.00 - 480.00	0.0%	-27.4%
Farina di estrazione di soia tostata estera - 43-43,50% s.t.q. - rinfusa	524.00 - 529.00	-0.4%	-1.6%
Farina di estrazione di soia tostata nazionale - prof. 43,50-43,75% s.t.q. - rinfusa	524.00 - 529.00	-0.4%	-1.6%
Treviso			
Seme di Soia estera RA GM - um. 14% imp. 2%	485.00 - 492.00	0.4%	-24.3%
trend ultimi 12 mesi (semi di soia nazionali - Milano-Monza-Brianza-Lodi)			

GIRASOLE E FARINA DI GIRASOLE (prezzi in €/t)			-1.3%	
prodotti per CCIAA	min	max	var. sett prec.	var. anno prec.
Bologna (FA)				
Farine di estrazione di Girasole integrale nazionale	247.00	252.00	-1.2%	-
Farine di estrazione di Girasole Proteico estero	330.00	335.00	0.0%	-7.8%
Milano-Monza-Brianza-Lodi (FA)				
Farine di estrazione di Girasole decorticato	330.00	340.00	-0.4%	-7.2%
Farine di estrazione di Girasole integrale	260.00	260.00	-3.7%	-
Roma (FA)				
Farine di estrazione di Girasole integrale (proteine 28% min.)	285.00	287.00	0.0%	-11.7%
Torino (FA)				
Farina di estrazione di girasole (rif. 27% s.t.q.) nazionale - alla rinfusa	280.00	285.00	0.0%	-1.0%
Farina di estrazione di girasole decorticato - alla rinfusa	352.00	357.00	0.0%	-9.7%
Treviso (FA)				
Farine di estrazione di girasole non sgusciato - nazionale - pr.28-29% stq	275.00	280.00	0.0%	-
Farine di estrazione di girasole non sgusciato - sgusciato proteico estero	337.00	342.00	0.0%	-4%
Verona				
Farine di estrazione di girasole estera - 36/37% s.t.q.	325.00	327.00	-3.8%	-7.5%
Farine di estrazione di girasole integrale nazionale - 29/30% s.t.q.	250.00	254.00	-4.9%	-
trend ultimi 12 mesi (Farina di estrazione di girasole (rif. 28% s.t.q.) nazionale - Torino)				

COLZA E FARINA DI COLZA (prezzi in €/t)			-1.5%	
prodotti per CCIAA	min	max	var. sett prec.	var. anno prec.
Bologna (FA)				
Farina di estrazione di Colza	365.00	370.00	0.0%	-
Milano-Monza-Brianza-Lodi (FA)				
Farina di estrazione di Colza	359.00	369.00	-2.2%	-7.5%

Treviso (FA)

Farina di estrazione di colza nazionale - e/o estera - prot. 37% stq	365.00 - 370.00	 -1.3%	 -1.5%
--	-----------------	---	---

Torino (FA)

Farina di estrazione di colza - alla rinfusa	385.00 - 390.00	 0.0%	 -2.5%
--	-----------------	--	---

Verona

Farine di estrazione di colza - ravizzone nazionale (FA)	350.00 - 355.00	 -4.1%	 -8.4%
--	-----------------	---	---

Farine di estrazione di colza - ravizzone estera gen. modificata	n.q. - n.q.	-	-
--	-------------	---	---

trend ultimi 12 mesi (Farine di estrazione di colza - Bologna)