


























































Settimana dal 24 luglio al 29 luglio 2023

FRUMENTO TENERO NAZIONALE (prezzi in €/t)			+2.9%	
prodotti per CCIAA	min	max	var. sett prec.	var. anno prec.
Bologna				
N°1 Speciali di Forza - ps 78/79 kg/hl; ce 1%; p. 14%	290.00	- 295.00	 1.7%	 -28.7%
N°2 Speciali - ps 77/78 kg/hl; ce 1%; p. 12%	257.00	- 262.00	 2.8%	 -28.6%
N°3 Fino - p.s. 78 kg/hl; ce 1%; p. 11%	250.00	- 255.00	 2.9%	 -29.2%
Comunitario - kg/hl 76 min; c.e. 2% max (FA)	247.00	- 250.00	 1.6%	 -31.8%
Northern Spring (FA)	410.00	- 413.00	 2.5%	 -13.6%
Milano-Monza-Brianza-Lodi (FA)				
Frumento di Forza - prot >14%; W>320; p/l 0,7-1,5; stab.>15%; caduta>250	292.00	- 307.00	 3.4%	 -29.5%
Frumento Panificabile - W>320; imp 1; prot≥11,5%; W>160 p/l<1	237.00	- 245.00	 3.0%	 -33.5%
Frumento Panificabile Superiore - ps 77-78 prot ≥13%; W>250; p/l<1; stab.>11; caduta>220	257.00	- 267.00	 2.7%	-
Frumento Biscottiero - ps 76-77, W 80-140; p/l <0,7; caduta >220	225.00	- 230.00	 2.2%	 -37.2%
Frumento Comunitario di Forza	339.00	- 347.00	 6.2%	 -21.6%
Frumento Comunitario Panificabile	249.00	- 252.00	 4.2%	 -32.4%
Frumento Northern-Spring n°2	410.00	- 412.00	 2.5%	 -17.6%
Frumento Canada Western Red-Spring n°2	410.00	- 412.00	 2.5%	 -17.6%
Torino (FA)				
Frumento di forza - 79, prot. 15% W > 320 um. 14%	280.00	- 290.00	 1.8%	 -31.3%
Panificabile superiore - 77, prot.14% W>250 um.14%	255.00	- 265.00	 2.0%	 -31.6%
Panificabile - 76, prot. 12%, W> 160 um. 14%	230.00	- 235.00	 2.2%	 -35.1%
Biscottiero - 76, prot. 11%, W 80/120 um. 14%	225.00	- 230.00	 2.2%	 -36.5%
Verona				
Var. n.3 Fino - p.s. 78/79, imp 1%, prot 11% min.	230.00	- 235.00	 3.1%	 -33.9%
Estero - p.s. 76/77 (FA)	233.00	- 234.00	 6.4%	 -34.4%
Northern Spring - prot. 15% base	398.00	- 400.00	 2.6%	 -13.3%
trend ultimi 12 mesi (frumento tenero n°3 fino - Bologna)				

FRUMENTO DURO NAZIONALE (prezzi in €/t)			+4.1%	
prodotti per CCIAA	min	max	var. sett prec.	var. anno prec.
Bari				
Fino - peso specifico Kg 78; prot. minimo 12,5%; umidità max 11%; bianconato 35% max	405.00	- 410.00	 3.9%	 -21.3%
Buono Mercantile - peso spec. da Kg 76; prot. minimo 11,5%; umidità max 11%; bianconato 45% max	397.00	- 402.00	 3.1%	 -22.0%
Mercantile - peso spec. Kg 73; prot. minimo 10,5%; umidità max 11%; bianconato max 65%	377.00	- 382.00	 0.0%	 -21.2%
Bologna				
CENTRO Fino - prot.13,5% min, p.s. 78/79 kg/hl min; c.e.2+2%, bianc. 30% max, v. 9/10%	415.00	- 420.00	 5.9%	 -16.5%
Centro - Buono Mercantile - 76/77 kg/hl, c.e.2+2%; bianc.30%, v. 16/18%; p. 12%	372.00	- 377.00	 4.2%	 -25.9%
Centro - Mercantile - prot. 11% min, p.s. 73/75 kg/hl; c.e.2+2%, v. 16/18%	315.00	- 332.00	 3.2%	 -24.7%
NORD Fino - kg/hl 78/79; c.e.2+2%; Bianc.20%, v. 9/10%; p. 13,5%	405.00	- 410.00	 5.2%	 -18.4%
Nord - Buono mercantile - kg/hl 76/77; c.e.2+2%; B.30%; v. 16/18%; p.12%	362.00	- 367.00	 4.9%	 -26.0%

Foggia

Fino - peso 78 Kg/100 L, contenuto proteico min 12%	415.00 - 420.00	5.4%	-
Buono Mercantile - peso 76 Kg/100 L, umidita' 12%; spezzati max 10%; bianconati fino al 40%; contenuto proteico min 11%	405.00 - 410.00	5.4%	-
Mercantile - peso 74 Kg/100 L, umidita' 12%; spezzati max 12%; bianconati fino al 50%; contenuto proteico min 10,5%	365.00 - 370.00	5.4%	-

Milano-Monza-Brianza-Lodi (FA)

Buono Mercantile Centro - compreso prodotto slavato	385.00 - 395.00	2.6%	-24.3%
Fino Nord - ps 80; proteine 13,5; blanc 20; gmf 10; umidità 11; spezzati 2; c.e. <2%	395.00 - 405.00	2.1%	-21.2%
Fumenti Duri Esteri - Non Comunitari	467.00 - 482.00	4.4%	-21.6%

Roma

Frumento Nazionale (Lazio) - Duro Fino - p.s. min. 80, blanc. max 30%, um. max 12%, prot. 12	370.00 - 380.00	5.4%	-21.5%
Frumento Nazionale (Lazio) - Duro Buono Mercantile - p.s. 77/78, um. 12%, prot. 12%, volpato 6%	360.00 - 365.00	5.4%	-21.5%

trend ultimi 12 mesi (grano duro fino - Foggia)**ORZO (prezzi in €/t)****+3.7%**






























prodotti per CCIAA	min	max	var. sett prec.	var. anno prec.
Bologna (FA)				
Orzo - kg/hl 62/64	184.00	189.00	5.7%	-41.8%
Orzo - kg/hl 65 e oltre	207.00	212.00	5.0%	-36.2%
Orzo Estero	207.00	212.00	5.0%	-38.1%
Milano-Monza-Brianza-Lodi (FA)				
Orzo Nazionale Pesante - p.s. 60-64	190.00	205.00	5.3%	-39.7%
Orzo Comunitario	215.00	235.00	9.8%	-34.3%
Perugia				
Orzo Vestito Nazionale - p. hl. 58/61	142.00	147.00	-6.8%	-
Orzo Vestito Nazionale - p. hl. 52/57	152.00	162.00	10.2%	-45.3%
Orzo Vestito Nazionale - p. hl. oltre 62	172.00	177.00	1.2%	-40.6%
Roma				
Orzo - Prod. Centro, Leggero - p.s. 58/62, umid. 13%	198.00	203.00	2.6%	-36.3%
Orzo - Prod. Centro, Pesante - p.s. 63 e oltre, umid. 13%	205.00	210.00	2.5%	-36.2%
Torino (FA)				
Estero Francese Comune - p.s. 62/65%	n.q.	n.q.	-	-
Estero Francese Pesante - p.s. 66/68%	265.00	270.00	-	-25.1%
Orzo - Nazionale Pesante - ps. 61/65%	185.00	195.00	2.7%	-43.5%
Verona				
Orzo Vestito Comunitario - Estero (FA)	195.00	205.00	1.3%	-40.5%

trend ultimi 12 mesi (orzo pesante - Bologna)**SORGO (prezzi in €/t)**

-

prodotti per CCIAA	min	max	var. sett prec.	var. anno prec.
--------------------	-----	-----	-----------------	-----------------

Alessandria					
Sorgo - Bianco	n.q.	-	n.q.	-	-
Sorgo - Rosso	n.q.	-	n.q.	-	-
Bologna					
Sorgo Bianco - Umidità 14%	n.q.	-	n.q.	-	-
Milano-Monza-Brianza-Lodi (FA)					
Sorgo Nazionale	n.q.	-	n.q.	-	-
Modena (FA)					
Sorgo Nazionale - umid. 14%	n.q.	-	n.q.	-	-
Perugia					
Sorgo rosato - per uso zootecnico	n.q.	-	n.q.	-	-
Sorgo bianco - per uso zootecnico	n.q.	-	n.q.	-	-
Torino (FA)					
Sorgo - Nazionale	n.q.	-	n.q.	-	-
trend ultimi 12 mesi (sorgo bianco - Bologna)					

MAIS (prezzi in €/t)				+4.6% 	
prodotti per CCIAA	min	max	var. sett prec.	var. anno prec.	
Alessandria					
Nazionale Ibrido Secco - umidità 14%	n.q.	-	n.q.	-	-
Belgrano e similari	n.q.	-	n.q.	-	-
Bologna (FA)					
Comunitario - ad uso zootecnico	276.00	-	277.00	 5.1%	 -29.0%
Nazionale - ad uso zootecnico (contratto 103)	260.00	-	262.00	 4.0%	 -32.0%
Nazionale - ad uso zootecnico (con caratteristiche, Aflatossina B1 max 5 ppb; DON max 4.000 ppb)	265.00	-	267.00	 3.4%	 -31.6%
Non Comunitario - ad uso zootecnico	275.00	-	276.00	 5.8%	 -29.1%
Mantova					
Granoturco Estero comunitario (FA)	267.00	-	270.00	 1.9%	 -31.6%
Granoturco Nazionale, a Frattura Farinosa, Ibridi e similari - u. max. 14%	247.00	-	249.00	 2.4%	 -32.4%
Milano-Monza-Brianza-Lodi (FA)					
Alimentare - conforme ai Regg. UE 1881/06,1126/07, 165/10	341.00	-	346.00	 0.0%	 -14.3%
Comunitario	281.00	-	284.00	 9.7%	 -27.1%
Nazionale - contratto 103 base	253.00	-	255.00	 5.0%	 -33.5%
Nazionale zoot. con caratteristiche - contratto 103 - aflatossina B1 inf a 0.005 ppm e Don inf a 4 ppm	266.00	-	268.00	 6.4%	 -30.5%
Non Comunitario	285.00	-	285.00	 12.9%	 -27.5%
Torino (FA)					
Estero comunitario	268.00	-	270.00	 3.1%	 -28.6%
Nazionale Ibrido Essiccato - Comune	268.00	-	270.00	 3.1%	 -29.9%
Verona					
Ibrido Farinoso Base Verona - umidità 14% - Aflatossina B1 max 20 ppb	240.00	-	241.00	 2.1%	 -32.8%
trend ultimi 12 mesi (Granoturco Nazionale contratto 103 base - Milano-Monza-Brianza-Lodi)					

ERBA MEDICA (prezzi in €/t)
-0.3%

prodotti per CCIAA	min	max	var. sett prec.	var. anno prec.
Bologna (FA)				
Erba medica disidratata o essiccata - cubettata - prot. 14% stq	270.00	280.00	0.0%	-9.1%
Erba medica disidratata o essiccata - cubettata - prot. 16% stq	315.00	325.00	0.0%	-3.8%
Erba medica disidratata o essiccata - cubettata - prot. 17% stq	335.00	345.00	0.0%	-2.2%
Mantova				
Erba medica fienata di 1° taglio - In cascina - 2023	140.00	165.00	-	-
Erba medica fienata di 2° taglio e successivi - In cascina - 2023	185.00	195.00	0.0%	-
Milano-Monza-Brianza-Lodi (FA)				
Erba medica disidratata - I° qualità - prot.16%, fibra 25% - per vagone o autotreno o cisterna completi	322.00	330.00	-0.3%	-0.2%
Erba medica disidratata - II° qualità - prot.14%, fibra 28% - per vagone o autotreno o cisterna completi	295.00	315.00	-1.6%	-2.7%
Modena				
Medica fienata in balloni 1° taglio, umidità max 20% - prod. 2023	130.00	175.00	0.0%	-17.6%
Medica fienata in balloni 2° taglio, umidità max 20% - prod. 2022	n.q.	n.q.	-	-
Medica fienata in balloni 3° taglio, umidità max 20% - prod. 2022	270.00	280.00	0.0%	14.6%
Medica fienata in balloni 4° taglio, umidità max 20% - prod. 2022	270.00	290.00	0.0%	-
Verona (FA)				
Erba medica imballata	n.q.	n.q.	-	-

trend ultimi 12 mesi (Erba medica disidratata o essiccata - cubettata - prot. 16% 1° qualità - Bologna)
SOIA E FARINA DI SOIA (prezzi in €/t)
+3.6%



prodotti per CCIAA	min	max	var. sett prec.	var. anno prec.
Bologna				
Seme di Soia (prod. Nazionale) - um. 14% - imp. 2%	488.00	493.00	2.1%	-23.8%
Seme di Soia Estero - OGM (FA)	508.00	540.00	4.2%	-21.5%
Seme di Soia tostato - OGM (FA)	525.00	530.00	1.9%	-22.9%
Farine Vegetali di Estrazione - Soia tostata integ. estera (prot. 44% stq) - OGM (FA)	n.q.	n.q.	-	-
Farine Vegetali di Estrazione - Soia tostata integ. Nazion. (prot. 44% stq) - OGM (FA)	534.00	536.00	4.1%	-0.2%
Mantova (FA)				
Farina di estrazione di soia tostata - Decorticata - prod. estera derivante da OGM, 47% prot. - rinfusa	555.00	557.00	4.1%	-0.2%
Farina di estrazione di soia tostata - Decorticata - prod. nazionale derivante da OGM, 47% prot. - rinfusa	555.00	560.00	4.1%	-0.0%
Farina di estrazione di soia tostata - prod. estera derivante da o.g.m. - rinfusa - 44% prot.	550.00	552.00	4.1%	-0.7%
Farina di estrazione di soia tostata - prod. nazionale derivante da OGM - rinfusa - 44% prot.	552.00	555.00	4.1%	-0.4%
Milano-Monza-Brianza-Lodi (FA)				
Semi di Soia Esteri	505.00	535.00	3.0%	-19.4%
Semi di Soia Nazionali	n.q.	n.q.	-	-
Farine d'estrazione di Soia decorticata estera - prodotti soggetti ad etichettatura ai sensi reg. Ue sugli OGM	533.00	541.00	2.1%	-0.4%
Farine d'estrazione - di Soia decorticata nazionale - prodotti soggetti ad etichettatura ai sensi reg. Ue sugli OGM	538.00	553.00	2.1%	-0.1%
Farine d'estrazione - di Soia estera - prodotti soggetti ad etichettatura ai sensi reg. Ue sugli OGM	526.00	528.00	2.1%	-0.6%

Farine d'estrazione - di Soia nazionale - prodotti soggetti ad etichettatura ai sensi reg. Ue sugli OGM	529.00 - 533.00	2%	-4%
Torino (FA)			
Soia Nazionale	n.q. - n.q.	-	-
Farina di estrazione di soia tostata estera - 43-43,50% s.t.q. - rinfusa	570.00 - 575.00	5%	-3%
Farina di estrazione di soia tostata nazionale - prof. 43,50-43,75% s.t.q. - rinfusa	570.00 - 575.00	5%	-3%
Treviso			
Seme di Soia estera RA GM - um. 14% imp. 2%	500.00 - 507.00	2.0%	-24.0%
trend ultimi 12 mesi (semi di soia nazionali - Milano-Monza-Brianza-Lodi)			

GIRASOLE E FARINA DI GIRASOLE (prezzi in €/t)			+0.9%	
prodotti per CCIAA	min	max	var. sett prec.	var. anno prec.
Bologna (FA)				
Farine di estrazione di Girasole integrale nazionale	243.00	248.00	0.0%	-
Farine di estrazione di Girasole Proteico estero	345.00	350.00	3.6%	-2.8%
Milano-Monza-Brianza-Lodi (FA)				
Farine di estrazione di Girasole decorticato	338.00	345.00	2.2%	-5.7%
Farine di estrazione di Girasole integrale	252.00	252.00	0.0%	-
Roma (FA)				
Farine di estrazione di Girasole integrale (proteine 28% min.)	275.00	277.00	-3.5%	-16.6%
Torino (FA)				
Farina di estrazione di girasole (rif. 27% s.t.q.) nazionale - alla rinfusa	275.00	280.00	0.0%	-1.8%
Farina di estrazione di girasole decorticato - alla rinfusa	370.00	375.00	2.2%	-5.1%
Treviso (FA)				
Farine di estrazione di girasole non sgusciato - nazionale - pr.28-29% stq	280.00	285.00	0.0%	-
Farine di estrazione di girasole non sgusciato - sgusciato proteico estero	342.00	347.00	0.0%	-3%
Verona				
Farine di estrazione di girasole estera - 36/37% s.t.q.	335.00	337.00	3.1%	-4.7%
Farine di estrazione di girasole integrale nazionale - 29/30% s.t.q.	255.00	259.00	2.4%	-
trend ultimi 12 mesi (Farina di estrazione di girasole (rif. 28% s.t.q.) nazionale - Torino)				

COLZA E FARINA DI COLZA (prezzi in €/t)			+0.3%	
prodotti per CCIAA	min	max	var. sett prec.	var. anno prec.
Bologna (FA)				
Farina di estrazione di Colza	345.00	350.00	-1.4%	-13.7%
Milano-Monza-Brianza-Lodi (FA)				
Farina di estrazione di Colza	355.00	360.00	0.0%	-7.3%


Treviso (FA)

Farina di estrazione di colza nazionale - e/o estera - prot. 37% stq	360.00 - 365.00	 0.0%	 -6%
--	-----------------	--	---

Torino (FA)

Farina di estrazione di colza - alla rinfusa	380.00 - 385.00	 0.0%	 -8.4%
--	-----------------	--	---

Verona

Farine di estrazione di colza - ravizzone nazionale (FA)	360.00 - 365.00	 2.8%	 -6.5%
--	-----------------	--	---

Farine di estrazione di colza - ravizzone estera gen. modificata	n.q. - n.q.	-	-
--	-------------	---	---

trend ultimi 12 mesi (Farine di estrazione di colza - Bologna)