































## Settimana dal 3 luglio al 8 luglio 2023

FRUMENTO TENERO NAZIONALE (prezzi in €/t)				-1.1% 	
prodotti per CCIAA	min	max	var. sett prec.	var. anno prec.	
<b>Bologna</b>					
N°1 Speciali di Forza - ps 79/80 kg/hl; ce 1%; p. 14%	280.00	285.00	-	 -31.2%	
N°2 Speciali - ps 78/79 kg/hl; ce 1%; p. 12%	245.00	250.00	-	 -31.9%	
N°3 Fino - p.s. 78 kg/hl; ce 1%; p. 11%	238.00	243.00	-	 -32.5%	
Comunitario - kg/hl 76 min; c.e. 2% max (FA)	248.00	251.00	 -1.6%	 -29.2%	
Northern Spring (FA)	387.00	390.00	 1.3%	 -18.5%	
<b>Milano-Monza-Brianza-Lodi (FA)</b>					
Frumento di Forza - prot >14%; W>320; p/l 0,7-1,5; stab.>15%; caduta>250	n.q.	n.q.	-	-	
Frumento Panificabile - W>320; imp 1; prot≥11,5%; W>160 p/l<1	n.q.	n.q.	-	-	
Frumento Panificabile Superiore - ps 77-78 prot ≥13%; W>250; p/l<1; stab.>11; caduta>220	n.q.	n.q.	-	-	
Frumento Biscottiero - ps 76-77, W 80-140; p/l <0,7; caduta >220	220.00	225.00	-	 -39.5%	
Frumento Comunitario di Forza	314.00	322.00	 0.0%	 -26.0%	
Frumento Comunitario Panificabile	244.00	247.00	 -3.9%	 -32.6%	
Frumento Northern-Spring n°2	405.00	407.00	 -0.7%	 -18.6%	
Frumento Canada Western Red-Spring n°2	414.00	416.00	 0.0%	 -16.8%	
<b>Torino (FA)</b>					
Frumento di forza - 79, prot. 15% W > 320 um. 14%	n.q.	n.q.	-	-	
Panificabile superiore - 77, prot.14% W>250 um.14%	n.q.	n.q.	-	-	
Panificabile - 76, prot. 12%, W> 160 um. 14%	218.00	223.00	-	 -37.9%	
Biscottiero - 76, prot. 11%, W 80/120 um. 14%	215.00	220.00	-	 -38.7%	
<b>Verona</b>					
Var. n.3 Fino - p.s. 78/79, imp 1%, prot 11% min.	218.00	222.00	-	 -36.7%	
Estero - p.s. 76/77 (FA)	234.00	235.00	 -4.1%	 -31.8%	
Northern Spring - prot. 15% base	385.00	387.00	 0.0%	 -16.1%	
<b>trend ultimi 12 mesi (frumento tenero n°3 fino - Bologna)</b>					

FRUMENTO DURO NAZIONALE (prezzi in €/t)				+0.0% 	
prodotti per CCIAA	min	max	var. sett prec.	var. anno prec.	
<b>Bari</b>					
Fino - peso specifico Kg 78; prot. minimo 12,5%; umidità max 11%; bianconato 35% max	335.00	340.00	-	-	
Buono Mercantile - peso spec. da Kg 76; prot. minimo 11,5%; umidità max 11%; bianconato 45% max	330.00	335.00	-	-	
Mercantile - peso spec. Kg 73; prot. minimo 10,5%; umidità max 11%; bianconato max 65%	322.00	327.00	-	-	
<b>Bologna</b>					
CENTRO Fino - prot.13% min, p.s. 80 kg/hl min; c.e.2+2%, bianc. 20% max, v. 5/6%	350.00	355.00	-	 -30.0%	
Centro - Buono Mercantile - kg/hl 78;c.e.2+2%; bianc.30%, v. 5/6%; p. 12,5%	330.00	335.00	-	 -27.9%	
Centro - Mercantile - prot. 11% min, p.s. 76 kg/hl; c.e.2+2%, v. 10%	300.00	305.00	-	 -22.4%	
NORD Fino - kg/hl 79/80; c.e.2+2%; Bianc.20%, v. 5/6%; p. 13%	340.00	345.00	-	 -35.3%	
Nord - Buono mercantile - kg/hl 78; c.e.2+2%; B.30%; v. 5/6% ; p.12%	320.00	325.00	-	 -30.3%	

**Foggia**

Fino - peso 78 Kg/100 L, contenuto proteico min 12%	330.00	-	335.00	0.0%	-
Buono Mercantile - peso 76 Kg/100 L, umidita' 12%; spezzati max 10%; bianconati fino al 40%; contenuto proteico min 11%	320.00	-	325.00	0.0%	-
Mercantile - peso 74 Kg/100 L, umidita' 12%; spezzati max 12%; bianconati fino al 50%; contenuto proteico min 10,5%	305.00	-	310.00	0.0%	-

**Milano-Monza-Brianza-Lodi (FA)**

Buono Mercantile Centro - compreso prodotto slavato	n.q.	-	n.q.	-	-
Fino Nord - ps 80; proteine 13,5; blanc 20; gmf 10; umidità 11; spezzati 2; c.e. <2%	n.q.	-	n.q.	-	-
Frumenti Duri Esteri - Non Comunitari	402.00	-	417.00	0.0%	-35.5%

**Roma**

Frumento Nazionale (Lazio) - Duro Fino - p.s. min. 80, blanc. max 25%, um. max 12%, prot. 12	n.q.	-	n.q.	-	-
Frumento Nazionale (Lazio) - Duro Buono Mercantile - p.s. 78/80, um. 13%, prot. 11.5%, blanc. 30% max	n.q.	-	n.q.	-	-

**trend ultimi 12 mesi (grano duro fino - Foggia)****ORZO (prezzi in €/t)****-0.7%**






























prodotti per CCIAA	min	max	var. sett prec.	var. anno prec.
<b>Bologna (FA)</b>				
Orzo - kg/hl 62/64	172.00	-	177.00	0.0%  -45.0%
Orzo - kg/hl 65 e oltre	190.00	-	195.00	0.0%  -40.9%
Orzo Estero	n.q.	-	n.q.	-
<b>Milano-Monza-Brianza-Lodi (FA)</b>				
Orzo Nazionale Pesante - p.s. 60-64	180.00	-	195.00	0.0%  -42.7%
Orzo Comunitario	200.00	-	223.00	-5.6%  -37.3%
<b>Perugia</b>				
Orzo Vestito Nazionale - p. hl. 58/61	150.00	-	160.00	0.0%
Orzo Vestito Nazionale - p. hl. 52/57	140.00	-	145.00	0.0%  -50.3%
Orzo Vestito Nazionale - p. hl. oltre 62	170.00	-	175.00	0.0%  -41.3%
<b>Roma</b>				
Orzo - Prod. Centro, Leggero - p.s. 60/63, umid. 13%	n.q.	-	n.q.	-
Orzo - Prod. Centro, Pesante - p.s. 64 e oltre, umid. 13%	n.q.	-	n.q.	-
<b>Torino (FA)</b>				
Estero Francese Comune - p.s. 62/65%	n.q.	-	n.q.	-
Estero Francese Pesante - p.s. 66/68%	n.q.	-	n.q.	-
Orzo - Nazionale Pesante - ps. 61/65%	180.00	-	190.00	0.0%  -43.8%
<b>Verona</b>				
Orzo Vestito Comunitario - Estero (FA)	n.q.	-	n.q.	-

**trend ultimi 12 mesi (orzo pesante - Bologna)****SORGO (prezzi in €/t)**

-

prodotti per CCIAA	min	max	var. sett prec.	var. anno prec.
--------------------	-----	-----	-----------------	-----------------

<b>Alessandria</b>					
Sorgo - Bianco	n.q.	-	n.q.	-	-
Sorgo - Rosso	n.q.	-	n.q.	-	-
<b>Bologna</b>					
Sorgo Bianco - Umidità 14%	n.q.	-	n.q.	-	-
<b>Milano-Monza-Brianza-Lodi (FA)</b>					
Sorgo Nazionale	n.q.	-	n.q.	-	-
<b>Modena (FA)</b>					
Sorgo Nazionale - umid. 14%	n.q.	-	n.q.	-	-
<b>Perugia</b>					
Sorgo rosato - per uso zootecnico	n.q.	-	n.q.	-	-
Sorgo bianco - per uso zootecnico	n.q.	-	n.q.	-	-
<b>Torino (FA)</b>					
Sorgo - Nazionale	n.q.	-	n.q.	-	-
<b>trend ultimi 12 mesi (sorgo bianco - Bologna)</b>					

<b>MAIS (prezzi in €/t)</b>				<b>-1.8%</b> 	
<b>prodotti per CCIAA</b>	<b>min</b>	<b>max</b>	<b>var. sett prec.</b>	<b>var. anno prec.</b>	
<b>Alessandria</b>					
Nazionale Ibrido Secco - umidità 14%	n.q.	-	n.q.	-	-
Belgrano e similari	n.q.	-	n.q.	-	-
<b>Bologna (FA)</b>					
Comunitario - ad uso zootecnico	248.00	-	260.00	 -1.6%	 -25.8%
Nazionale - ad uso zootecnico (contratto 103)	248.00	-	250.00	 -1.2%	 -28.2%
Nazionale - ad uso zootecnico (con caratteristiche, Aflatossina B1 max 5 ppb; DON max 4.000 ppb)	253.00	-	255.00	 -1.2%	 -27.8%
Non Comunitario - ad uso zootecnico	247.00	-	248.00	 -2.0%	 -28.2%
<b>Mantova</b>					
Granoturco Estero comunitario (FA)	257.00	-	260.00	 -2.3%	 -24.1%
Granoturco Nazionale, a Frattura Farinosa, Ibridi e similari - u. max. 14%	239.00	-	241.00	 -2.0%	 -2.0%
<b>Milano-Monza-Brianza-Lodi (FA)</b>					
Alimentare - conforme ai Regg. UE 1881/06,1126/07, 165/10	351.00	-	356.00	 -1.1%	 -2.1%
Comunitario	257.00	-	262.00	 -3.7%	 -25.2%
Nazionale - contratto 103 base	246.00	-	248.00	 -1.6%	 -29.2%
Nazionale zoot. con caratteristiche - contratto 103 - aflatossina B1 inf a 0.005 ppm e Don inf a 4 ppm	256.00	-	258.00	 -1.5%	 -20.8%
Non Comunitario	244.00	-	255.00	 -3.3%	 -28.9%
<b>Torino (FA)</b>					
Estero comunitario	261.00	-	263.00	 -1.9%	 -24.7%
Nazionale Ibrido Essiccato - Comune	261.00	-	263.00	 -1.9%	 -25.6%
<b>Verona</b>					
Ibrido Farinoso Base Verona - umidità 14% - Aflatossina B1 max 20 ppb	242.00	-	243.00	 0.0%	 -2.2%
<b>trend ultimi 12 mesi (Granoturco Nazionale contratto 103 base - Milano-Monza-Brianza-Lodi)</b>					

**ERBA MEDICA (prezzi in €/t)**
**-0.6%**

prodotti per CCIAA	min	max	var. sett prec.	var. anno prec.
<b>Bologna (FA)</b>				
Erba medica disidratata o essiccata - cubettata - prot. 14% stq	275.00	285.00	-1.8%	-5.9%
Erba medica disidratata o essiccata - cubettata - prot. 16% stq	315.00	325.00	-1.5%	-2.3%
Erba medica disidratata o essiccata - cubettata - prot. 17% stq	335.00	345.00	-1.4%	0.7%
<b>Mantova</b>				
Erba medica fienata di 1° taglio - In cascina - 2023	140.00	165.00	-	-10.3%
Erba medica fienata di 2° taglio e successivi - In cascina - 2022	185.00	195.00	-	-
<b>Milano-Monza-Brianza-Lodi (FA)</b>				
Erba medica disidratata - I° qualità - prot.16%, fibra 25% - per vagone o autotreno o cisterna completi	322.00	335.00	0.0%	0.5%
Erba medica disidratata - II° qualità - prot.14%, fibra 28% - per vagone o autotreno o cisterna completi	300.00	320.00	0.0%	5%
<b>Modena</b>				
Medica fienata in balloni 1° taglio, umidità max 20% - prod. 2023	130.00	175.00	0.0%	-12.9%
Medica fienata in balloni 2° taglio, umidità max 20% - prod. 2022	n.q.	n.q.	-	-
Medica fienata in balloni 3° taglio, umidità max 20% - prod. 2022	270.00	280.00	0.0%	34.1%
Medica fienata in balloni 4° taglio, umidità max 20% - prod. 2022	270.00	290.00	0.0%	36.6%
<b>Verona (FA)</b>				
Erba medica imballata	n.q.	n.q.	-	-






**trend ultimi 12 mesi (Erba medica disidratata o essiccata - cubettata - prot. 16% 1° qualità - Bologna)**
**SOIA E FARINA DI SOIA (prezzi in €/t)**
**+1.8%**

prodotti per CCIAA	min	max	var. sett prec.	var. anno prec.
<b>Bologna</b>				
Seme di Soia (prod. Nazionale) - um. 14% - imp. 2%	472.00	477.00	2.2%	-25.9%
Seme di Soia Estero - OGM (FA)	485.00	500.00	1.5%	-25.5%
Seme di Soia tostato - OGM (FA)	510.00	515.00	1.0%	-24.5%
Farine Vegetali di Estrazione - Soia tostata integ. estera (prot. 44% stq) - OGM (FA)	n.q.	n.q.	-	-
Farine Vegetali di Estrazione - Soia tostata integ. Nazion. (prot. 44% stq) - OGM (FA)	496.00	498.00	3%	3%
<b>Mantova (FA)</b>				
Farina di estrazione di soia tostata - Decorticata - prod. estera derivante da OGM, 47% prot. - rinfusa	525.00	527.00	2%	6%
Farina di estrazione di soia tostata - Decorticata - prod. nazionale derivante da OGM, 47% prot. - rinfusa	525.00	530.00	2%	4%
Farina di estrazione di soia tostata - prod. estera derivante da o.g.m. - rinfusa - 44% prot.	520.00	522.00	3%	0%
Farina di estrazione di soia tostata - prod. nazionale derivante da OGM - rinfusa - 44% prot.	522.00	525.00	2%	8%
<b>Milano-Monza-Brianza-Lodi (FA)</b>				
Semi di Soia Esteri	490.00	520.00	2.0%	-21.1%
Semi di Soia Nazionali	490.00	495.00	1.9%	-20.8%
Farine d'estrazione di Soia decorticata estera - prodotti soggetti ad etichettatura ai sensi reg. Ue sugli OGM	507.00	515.00	0.7%	8%
Farine d'estrazione - di Soia decorticata nazionale - prodotti soggetti ad etichettatura ai sensi reg. Ue sugli OGM	512.00	527.00	1%	5%
Farine d'estrazione - di Soia estera - prodotti soggetti ad etichettatura ai sensi reg. Ue sugli OGM	500.00	502.00	1%	0%

Farine d'estrazione - di Soia nazionale - prodotti soggetti ad etichettatura ai sensi reg. Ue sugli OGM	503.00 - 507.00		1%		8%
<b>Torino (FA)</b>					
Soia Nazionale	475.00 - 480.00		1.1%		-27.4%
Farina di estrazione di soia tostata estera - 43-43,50% s.t.q. - rinfusa	526.00 - 531.00		%		0%
Farina di estrazione di soia tostata nazionale - prof. 43,50-43,75% s.t.q. - rinfusa	526.00 - 531.00		%		0%
<b>Treviso</b>					
Seme di Soia estera RA GM - um. 14% imp. 2%	483.00 - 490.00		0.6%		-22.8%
<b>trend ultimi 12 mesi (semi di soia nazionali - Milano-Monza-Brianza-Lodi)</b>					

GIRASOLE E FARINA DI GIRASOLE (prezzi in €/t)			-0.3%	
prodotti per CCIAA	min	max	var. sett prec.	var. anno prec.
<b>Bologna (FA)</b>				
Farine di estrazione di Girasole integrale nazionale	250.00	255.00	-1.9%	-
Farine di estrazione di Girasole Proteico estero	330.00	335.00	0.0%	-7.8%
<b>Milano-Monza-Brianza-Lodi (FA)</b>				
Farine di estrazione di Girasole decorticato	330.00	343.00	0.0%	-7.3%
Farine di estrazione di Girasole integrale	270.00	270.00	-1.8%	-
<b>Roma (FA)</b>				
Farine di estrazione di Girasole integrale (proteine 28% min.)	285.00	287.00	0.0%	-11.7%
<b>Torino (FA)</b>				
Farina di estrazione di girasole (rif. 27% s.t.q.) nazionale - alla rinfusa	280.00	285.00	-1.7%	-11.3%
Farina di estrazione di girasole decorticato - alla rinfusa	352.00	357.00	-0.8%	-10.8%
<b>Treviso (FA)</b>				
Farine di estrazione di girasole non sgusciato - nazionale - pr.28-29% stq	275.00	280.00	0.0%	-1.8%
Farine di estrazione di girasole non sgusciato - sgusciato proteico estero	337.00	342.00	0.0%	-4%
<b>Verona</b>				
Farine di estrazione di girasole estera - 36/37% s.t.q.	338.00	340.00	2.4%	-2.4%
Farine di estrazione di girasole integrale nazionale - 29/30% s.t.q.	263.00	267.00	1.1%	-
<b>trend ultimi 12 mesi (Farina di estrazione di girasole (rif. 28% s.t.q.) nazionale - Torino)</b>				

COLZA E FARINA DI COLZA (prezzi in €/t)			-6.1%	
prodotti per CCIAA	min	max	var. sett prec.	var. anno prec.
<b>Bologna (FA)</b>				
Farina di estrazione di Colza	365.00	370.00	-6.4%	-
<b>Milano-Monza-Brianza-Lodi (FA)</b>				
Farina di estrazione di Colza	367.00	377.00	-5.1%	-7.3%
<b>Treviso (FA)</b>				

Farina di estrazione di colza nazionale - e/o estera - prot. 37% stq	370.00 - 375.00	 -4.1%	 -6%
<b>Torino (FA)</b>			
Farina di estrazione di colza - alla rinfusa	385.00 - 390.00	-	 -2.5%
<b>Verona</b>			
Farine di estrazione di colza - ravizzone nazionale (FA)	365.00 - 370.00	 -8.7%	 -7.0%
Farine di estrazione di colza - ravizzone estera gen. modificata	n.q. - n.q.	-	-
<b>trend ultimi 12 mesi (Farine di estrazione di colza - Bologna)</b>			