


























































Settimana dal 17 luglio al 22 luglio 2023

FRUMENTO TENERO NAZIONALE (prezzi in €/t)			+1.1% 	
prodotti per CCIAA	min	max	var. sett prec.	var. anno prec.
Bologna				
N°1 Speciali di Forza - ps 78/79 kg/hl; ce 1%; p. 14%	285.00	290.00	 1.8%	 -30.0%
N°2 Speciali - ps 77/78 kg/hl; ce 1%; p. 12%	250.00	255.00	 2.0%	 -30.5%
N°3 Fino - p.s. 78 kg/hl; ce 1%; p. 11%	243.00	248.00	 2.1%	 -31.1%
Comunitario - kg/hl 76 min; c.e. 2% max (FA)	243.00	246.00	 4.3%	 -31.6%
Northern Spring (FA)	400.00	403.00	 2.6%	 -15.7%
Milano-Monza-Brianza-Lodi (FA)				
Fumento di Forza - prot >14%; W>320; p/l 0,7-1,5; stab.>15%; caduta>250	285.00	300.00	 0.0%	 -1.2%
Fumento Panificabile - W>320; imp 1; prot≥11,5%; W>160 p/l<1	230.00	238.00	 0.0%	 -35.4%
Fumento Panificabile Superiore - ps 77-78 prot ≥13%; W>250; p/l<1; stab.>11; caduta>220	250.00	260.00	 0.0%	-
Fumento Biscottiero - ps 76-77, W 80-140; p/l <0,7; caduta >220	220.00	225.00	 0.0%	 -38.6%
Fumento Comunitario di Forza	319.00	327.00	 1.6%	 -25.7%
Fumento Comunitario Panificabile	239.00	242.00	 0.0%	 -34.6%
Fumento Northern-Spring n°2	400.00	402.00	 0.0%	 -19.6%
Fumento Canada Western Red-Spring n°2	400.00	402.00	 -3.4%	 -19.6%
Torino (FA)				
Fumento di forza - 79, prot. 15% W > 320 um. 14%	275.00	285.00	 1.8%	 -32.5%
Panificabile superiore - 77, prot.14% W>250 um.14%	250.00	260.00	 2.0%	 -32.9%
Panificabile - 76, prot. 12%, W> 160 um. 14%	225.00	230.00	 2.2%	 -35.9%
Biscottiero - 76, prot. 11%, W 80/120 um. 14%	220.00	225.00	 2.3%	 -37.3%
Verona				
Var. n.3 Fino - p.s. 78/79, imp 1%, prot 11% min.	223.00	228.00	 1.3%	 -35.8%
Estero - p.s. 76/77 (FA)	219.00	220.00	 0.0%	 -37.5%
Northern Spring - prot. 15% base	388.00	390.00	 0.8%	 -15.4%
trend ultimi 12 mesi (frumento tenero n°3 fino - Bologna)				

FRUMENTO DURO NAZIONALE (prezzi in €/t)			+6.5% 	
prodotti per CCIAA	min	max	var. sett prec.	var. anno prec.
Bari				
Fino - peso specifico Kg 78; prot. minimo 12,5%; umidità max 11%; bianconato 35% max	390.00	395.00	 1.9%	 -2.4%
Buono Mercantile - peso spec. da Kg 76; prot. minimo 11,5%; umidità max 11%; bianconato 45% max	385.00	390.00	 1.1%	 -2.6%
Mercantile - peso spec. Kg 73; prot. minimo 10,5%; umidità max 11%; bianconato max 65%	377.00	382.00	 1.5%	 -2.5%
Bologna				
CENTRO Fino - prot.13,5% min, p.s. 78/79 kg/hl min; c.e.2+2%, bianc. 30% max, v. 9/10%	395.00	400.00	 5.9%	 -2.7%
Centro - Buono Mercantile - 76/77 kg/hl, c.e.2+2%; bianc.30%, v. 16/18%; p. 12%	357.00	362.00	 4.4%	 -3.2%
Centro - Mercantile - prot. 11% min, p.s. 73/75 kg/hl; c.e.2+2%, v. 16/18%	305.00	322.00	 6.6%	 -6.1%
NORD Fino - kg/hl 78/79; c.e.2+2%; Bianc.20%, v. 9/10%; p. 13,5%	385.00	390.00	 5.4%	 -21.6%
Nord - Buono mercantile - kg/hl 76/77; c.e.2+2%; B.30%; v. 16/18%; p.12%	347.00	352.00	 4.9%	 -2.3%

Foggia

Fino - peso 78 Kg/100 L, contenuto proteico min 12%	395.00 - 400.00	3.4%	-
Buono Mercantile - peso 76 Kg/100 L, umidita' 12%; spezzati max 10%; bianconati fino al 40%; contenuto proteico min 11%	385.00 - 390.00	4.4%	-
Mercantile - peso 74 Kg/100 L, umidita' 12%; spezzati max 12%; bianconati fino al 50%; contenuto proteico min 10,5%	345.00 - 350.00	3.4%	-

Milano-Monza-Brianza-Lodi (FA)

Buono Mercantile Centro - compreso prodotto slavato	375.00 - 385.00	7.0%	-27.0%
Fino Nord - ps 80; proteine 13,5; blanc 20; gmf 10; umidità 11; spezzati 2; c.e. <2%	385.00 - 395.00	1.4%	-2.2%
Fumenti Duri Esteri - Non Comunitari	447.00 - 462.00	8.3%	-24.9%

Roma

Fruento Nazionale (Lazio) - Duro Fino - p.s. min. 80, blanc. max 30%, um. max 12%, prot. 12	350.00 - 360.00	2.9%	-2.7%
Fruento Nazionale (Lazio) - Duro Buono Mercantile - p.s. 77/78, um. 12%, prot. 12%, volpato 6%	340.00 - 345.00	3.4%	-2.7%

trend ultimi 12 mesi (grano duro fino - Foggia)**ORZO (prezzi in €/t)****+0.3%**






























prodotti per CCIAA	min	max	var. sett prec.	var. anno prec.
Bologna (FA)				
Orzo - kg/hl 62/64	174.00	179.00	1.1%	-44.4%
Orzo - kg/hl 65 e oltre	197.00	202.00	2.0%	-38.7%
Orzo Estero	197.00	202.00	2.0%	-40.2%
Milano-Monza-Brianza-Lodi (FA)				
Orzo Nazionale Pesante - p.s. 60-64	180.00	195.00	0.0%	-42.7%
Orzo Comunitario	205.00	205.00	-3.1%	-39.3%
Perugia				
Orzo Vestito Nazionale - p. hl. 58/61	150.00	160.00	0.0%	-
Orzo Vestito Nazionale - p. hl. 52/57	140.00	145.00	0.0%	-50.3%
Orzo Vestito Nazionale - p. hl. oltre 62	170.00	175.00	0.0%	-41.3%
Roma				
Orzo - Prod. Centro, Leggero - p.s. 58/62, umid. 13%	193.00	198.00	1.6%	-37.9%
Orzo - Prod. Centro, Pesante - p.s. 63 e oltre, umid. 13%	200.00	205.00	0.0%	-37.7%
Torino (FA)				
Estero Francese Comune - p.s. 62/65%	n.q.	n.q.	-	-
Estero Francese Pesante - p.s. 66/68%	n.q.	n.q.	-	-
Orzo - Nazionale Pesante - ps. 61/65%	180.00	190.00	0.0%	-44.3%
Verona				
Orzo Vestito Comunitario - Estero (FA)	195.00	200.00	-	-41.2%

trend ultimi 12 mesi (orzo pesante - Bologna)**SORGO (prezzi in €/t)**

-

prodotti per CCIAA	min	max	var. sett prec.	var. anno prec.
--------------------	-----	-----	-----------------	-----------------

Alessandria					
Sorgo - Bianco	n.q.	-	n.q.	-	-
Sorgo - Rosso	n.q.	-	n.q.	-	-
Bologna					
Sorgo Bianco - Umidità 14%	n.q.	-	n.q.	-	-
Milano-Monza-Brianza-Lodi (FA)					
Sorgo Nazionale	n.q.	-	n.q.	-	-
Modena (FA)					
Sorgo Nazionale - umid. 14%	n.q.	-	n.q.	-	-
Perugia					
Sorgo rosato - per uso zootecnico	n.q.	-	n.q.	-	-
Sorgo bianco - per uso zootecnico	n.q.	-	n.q.	-	-
Torino (FA)					
Sorgo - Nazionale	n.q.	-	n.q.	-	-
trend ultimi 12 mesi (sorgo bianco - Bologna)					











MAIS (prezzi in €/t)				+2.3% 	
prodotti per CCIAA	min	max	var. sett prec.	var. anno prec.	
Alessandria					
Nazionale Ibrido Secco - umidità 14%	n.q.	-	n.q.	-	-
Belgrano e similari	n.q.	-	n.q.	-	-
Bologna (FA)					
Comunitario - ad uso zootecnico	261.00	-	265.00	 4.8%	 -30.2%
Nazionale - ad uso zootecnico (contratto 103)	250.00	-	252.00	 2.0%	 -32.9%
Nazionale - ad uso zootecnico (con caratteristiche, Aflatossina B1 max 5 ppb; DON max 4.000 ppb)	255.00	-	257.00	 2.7%	 -37.5%
Non Comunitario - ad uso zootecnico	260.00	-	261.00	 6.5%	 -30.8%
Mantova					
Granoturco Estero comunitario (FA)	262.00	-	265.00	 3.9%	 -29.6%
Granoturco Nazionale, a Frattura Farinosa, Ibridi e similari - u. max. 14%	241.00	-	243.00	 2.9%	 -37.4%
Milano-Monza-Brianza-Lodi (FA)					
Alimentare - conforme ai Regg. UE 1881/06,1126/07, 165/10	341.00	-	346.00	 0.0%	 -11.0%
Comunitario	256.00	-	259.00	 2.4%	 -31.1%
Nazionale - contratto 103 base	241.00	-	243.00	 0.0%	 -34.1%
Nazionale zoot. con caratteristiche - contratto 103 - aflatossina B1 inf a 0.005 ppm e Don inf a 4 ppm	251.00	-	253.00	 0.0%	 -37.7%
Non Comunitario	245.00	-	260.00	 2.9%	 -31.4%
Torino (FA)					
Estero comunitario	260.00	-	262.00	 2.8%	 -28.9%
Nazionale Ibrido Essiccato - Comune	260.00	-	262.00	 2.8%	 -29.5%
Verona					
Ibrido Farinoso Base Verona - umidità 14% - Aflatossina B1 max 20 ppb	235.00	-	236.00	 0.0%	 -37.5%
trend ultimi 12 mesi (Granoturco Nazionale contratto 103 base - Milano-Monza-Brianza-Lodi)					




















ERBA MEDICA (prezzi in €/t)
-0.2%






prodotti per CCIAA	min	max	var. sett prec.	var. anno prec.
Bologna (FA)				
Erba medica disidratata o essiccata - cubettata - prot. 14% stq	270.00	280.00	-1.8%	-9.1%
Erba medica disidratata o essiccata - cubettata - prot. 16% stq	315.00	325.00	0.0%	-3.8%
Erba medica disidratata o essiccata - cubettata - prot. 17% stq	335.00	345.00	0.0%	-0.7%
Mantova				
Erba medica fienata di 1° taglio - In cascina - 2023	140.00	165.00	-	-17.6%
Erba medica fienata di 2° taglio e successivi - In cascina - 2023	185.00	195.00	0.0%	-
Milano-Monza-Brianza-Lodi (FA)				
Erba medica disidratata - I° qualità - prot.16%, fibra 25% - per vagone o autotreno o cisterna completi	322.00	335.00	0.0%	-5%
Erba medica disidratata - II° qualità - prot.14%, fibra 28% - per vagone o autotreno o cisterna completi	300.00	320.00	0.0%	-1%
Modena				
Medica fienata in balloni 1° taglio, umidità max 20% - prod. 2023	130.00	175.00	0.0%	-17.6%
Medica fienata in balloni 2° taglio, umidità max 20% - prod. 2022	n.q.	n.q.	-	-
Medica fienata in balloni 3° taglio, umidità max 20% - prod. 2022	270.00	280.00	0.0%	-
Medica fienata in balloni 4° taglio, umidità max 20% - prod. 2022	270.00	290.00	0.0%	-
Verona (FA)				
Erba medica imballata	n.q.	n.q.	-	-

trend ultimi 12 mesi (Erba medica disidratata o essiccata - cubettata - prot. 16% 1° qualità - Bologna)
SOIA E FARINA DI SOIA (prezzi in €/t)
+2.3%



prodotti per CCIAA	min	max	var. sett prec.	var. anno prec.
Bologna				
Seme di Soia (prod. Nazionale) - um. 14% - imp. 2%	478.00	483.00	0.6%	-24.2%
Seme di Soia Estero - OGM (FA)	498.00	508.00	0.6%	-21.3%
Seme di Soia tostato - OGM (FA)	515.00	520.00	0.0%	-21.2%
Farine Vegetali di Estrazione - Soia tostata integ. estera (prot. 44% stq) - OGM (FA)	n.q.	n.q.	-	-
Farine Vegetali di Estrazione - Soia tostata integ. Nazion. (prot. 44% stq) - OGM (FA)	511.00	513.00	5%	-6%
Mantova (FA)				
Farina di estrazione di soia tostata - Decorticata - prod. estera derivante da OGM, 47% prot. - rinfusa	530.00	532.00	2%	-7%
Farina di estrazione di soia tostata - Decorticata - prod. nazionale derivante da OGM, 47% prot. - rinfusa	530.00	535.00	2%	-6%
Farina di estrazione di soia tostata - prod. estera derivante da o.g.m. - rinfusa - 44% prot.	525.00	527.00	2%	-1%
Farina di estrazione di soia tostata - prod. nazionale derivante da OGM - rinfusa - 44% prot.	527.00	530.00	2%	-9%
Milano-Monza-Brianza-Lodi (FA)				
Semi di Soia Esteri	490.00	520.00	0.0%	-22.0%
Semi di Soia Nazionali	490.00	495.00	1.0%	-23.5%
Farine d'estrazione di Soia decorticata estera - prodotti soggetti ad etichettatura ai sensi reg. Ue sugli OGM	520.00	528.00	3%	-5%
Farine d'estrazione - di Soia decorticata nazionale - prodotti soggetti ad etichettatura ai sensi reg. Ue sugli OGM	525.00	540.00	3%	-1%
Farine d'estrazione - di Soia estera - prodotti soggetti ad etichettatura ai sensi reg. Ue sugli OGM	513.00	515.00	3%	-6%

Farine d'estrazione - di Soia nazionale - prodotti soggetti ad etichettatura ai sensi reg. Ue sugli OGM	516.00 - 520.00	 3%	 5%
Torino (FA)			
Soia Nazionale	480.00 - 485.00	 1.0%	 -24.3%
Farina di estrazione di soia tostata estera - 43-43,50% s.t.q. - rinfusa	542.00 - 547.00	 3%	 3%
Farina di estrazione di soia tostata nazionale - prof. 43,50-43,75% s.t.q. - rinfusa	542.00 - 547.00	 3%	 3%
Treviso			
Seme di Soia estera RA GM - um. 14% imp. 2%	490.00 - 497.00	 1.0%	 -22.0%
trend ultimi 12 mesi (semi di soia nazionali - Milano-Monza-Brianza-Lodi)			

GIRASOLE E FARINA DI GIRASOLE (prezzi in €/t)			+0.0% 	
prodotti per CCIAA	min	max	var. sett prec.	var. anno prec.
Bologna (FA)				
Farine di estrazione di Girasole integrale nazionale	243.00	248.00	 -1.6%	-
Farine di estrazione di Girasole Proteico estero	333.00	338.00	 0.9%	 -5.6%
Milano-Monza-Brianza-Lodi (FA)				
Farine di estrazione di Girasole decorticato	330.00	338.00	 -0.3%	 -7.1%
Farine di estrazione di Girasole integrale	252.00	252.00	 -3.1%	-
Roma (FA)				
Farine di estrazione di Girasole integrale (proteine 28% min.)	285.00	287.00	 0.0%	 -11.7%
Torino (FA)				
Farina di estrazione di girasole (rif. 27% s.t.q.) nazionale - alla rinfusa	275.00	280.00	 -1.8%	 -1.5%
Farina di estrazione di girasole decorticato - alla rinfusa	362.00	367.00	 2.8%	 -7.1%
Treviso (FA)				
Farine di estrazione di girasole non sgusciato - nazionale - pr.28-29% stq	280.00	285.00	 1.4%	-
Farine di estrazione di girasole non sgusciato - sgusciato proteico estero	342.00	347.00	 1.4%	 -5.0%
Verona				
Farine di estrazione di girasole estera - 36/37% s.t.q.	325.00	327.00	 0.0%	 -7.5%
Farine di estrazione di girasole integrale nazionale - 29/30% s.t.q.	250.00	254.00	 0.0%	-
trend ultimi 12 mesi (Farina di estrazione di girasole (rif. 28% s.t.q.) nazionale - Torino)				

COLZA E FARINA DI COLZA (prezzi in €/t)			-1.7% 	
prodotti per CCIAA	min	max	var. sett prec.	var. anno prec.
Bologna (FA)				
Farina di estrazione di Colza	350.00	355.00	 -4.1%	 -10.8%
Milano-Monza-Brianza-Lodi (FA)				
Farina di estrazione di Colza	355.00	360.00	 -1.8%	 -9.1%

Treviso (FA)

Farina di estrazione di colza nazionale - e/o estera - prot. 37% stq	360.00 - 365.00	 -1.4%	 -3.8%
--	-----------------	---	---

Torino (FA)

Farina di estrazione di colza - alla rinfusa	380.00 - 385.00	 -1.3%	 -3.8%
--	-----------------	---	---

Verona

Farine di estrazione di colza - ravizzone nazionale (FA)	350.00 - 355.00	 0.0%	 -8.4%
--	-----------------	--	---

Farine di estrazione di colza - ravizzone estera gen. modificata	n.q. - n.q.	-	-
--	-------------	---	---

trend ultimi 12 mesi (Farine di estrazione di colza - Bologna)