

**Settimana dal 31 luglio al 5 agosto 2023**

<b>FRUMENTO TENERO NAZIONALE (prezzi in €/t)</b>			<b>+0.2%</b>	
<b>prodotti per CCIAA</b>	<b>min</b>	<b>max</b>	<b>var. sett prec.</b>	<b>var. anno prec.</b>
<b>Bologna</b>				
N°1 Speciali di Forza - ps 78/79 kg/hl; ce 1%; p. 14%	293.00	- 298.00	1.0%	-28.0%
N°2 Speciali - ps 77/78 kg/hl; ce 1%; p. 12%	257.00	- 262.00	0.0%	-29.2%
N°3 Fino - p.s. 78 kg/hl; ce 1%; p. 11%	250.00	- 255.00	0.0%	-29.8%
Comunitario - kg/hl 76 min; c.e. 2% max (FA)	241.00	- 244.00	-2.4%	-34.0%
Northern Spring (FA)	395.00	- 398.00	-3.6%	-13.5%
<b>Milano-Monza-Brianza-Lodi (FA)</b>				
Frumento di Forza - prot >14%; W>320; p/l 0,7-1,5; stab.>15%; caduta>250	297.00	- 312.00	1.7%	28.4%
Frumento Panificabile - W>320; imp 1; prot≥11,5%; W>160 p/l<1	237.00	- 245.00	0.0%	-33.6%
Frumento Panificabile Superiore - ps 77-78 prot ≥13%; W>250; p/l<1; stab.>11; caduta>220	257.00	- 267.00	0.0%	-
Frumento Biscottiero - ps 76-77, W 80-140; p/l <0,7; caduta >220	225.00	- 230.00	0.0%	-37.3%
Frumento Comunitario di Forza	344.00	- 362.00	2.9%	-19.3%
Frumento Comunitario Panificabile	249.00	- 252.00	0.0%	-32.4%
Frumento Northern-Spring n°2	405.00	- 407.00	-1.2%	-13.4%
Frumento Canada Western Red-Spring n°2	405.00	- 407.00	-1.2%	-13.4%
<b>Torino (FA)</b>				
Frumento di forza - 79, prot. 15% W > 320 um. 14%	285.00	- 295.00	1.8%	-30.1%
Panificabile superiore - 77, prot.14% W>250 um.14%	255.00	- 265.00	0.0%	-31.6%
Panificabile - 76, prot. 12%, W> 160 um. 14%	230.00	- 235.00	0.0%	-35.1%
Biscottiero - 76, prot. 11%, W 80/120 um. 14%	225.00	- 230.00	0.0%	-36.5%
<b>Verona</b>				
Var. n.3 Fino - p.s. 78/79, imp 1%, prot 11% min.	232.00	- 237.00	0.9%	-35.1%
Esterio - p.s. 76/77 (FA)	245.00	- 246.00	5.1%	-32.9%
Northern Spring - prot. 15% base	395.00	- 397.00	-0.8%	-13.9%
<b>trend ultimi 12 mesi (frumento tenero n°3 fino - Bologna)</b>				

<b>FRUMENTO DURO NAZIONALE (prezzi in €/t)</b>			<b>+6.0%</b>	
<b>prodotti per CCIAA</b>	<b>min</b>	<b>max</b>	<b>var. sett prec.</b>	<b>var. anno prec.</b>
<b>Bari</b>				
Fino - peso specifico Kg 78; prot. minimo 12,5%; umidità max 11%; bianconato 35% max	445.00	- 450.00	8%	-5.6%
Buono Mercantile - peso spec. da Kg 76; prot. minimo 11,5%; umidità max 11%; bianconato 45% max	427.00	- 432.00	5%	-8.3%
Mercantile - peso spec. Kg 73; prot. minimo 10,5%; umidità max 11%; bianconato max 65%	390.00	- 395.00	4%	-4.6%
<b>Bologna</b>				
CENTRO Fino - prot.13,5% min, p.s. 78/79 kg/hl min; c.e.2+2%, bianc. 30% max, v. 9/10%	430.00	- 435.00	6%	-6.4%
Centro - Buono Mercantile - 76/77 kg/hl, c.e.2+2%; bianc.30%, v. 16/18%; p. 12%	380.00	- 385.00	1.1%	-25.1%
Centro - Mercantile - prot. 11% min, p.s. 73/75 kg/hl; c.e.2+2%, v. 16/18%	315.00	- 332.00	0.0%	-35.4%
NORD Fino - kg/hl 78/79; c.e.2+2%; Bianc.20%, v. 9/10%; p. 13,5%	420.00	- 425.00	3.7%	-16.3%
Nord - Buono mercantile - kg/hl 76/77; c.e.2+2%; B.30%; v. 16/18%; p.12%	370.00	- 375.00	2%	-25.1%
<b>Foggia</b>				
Fino - peso 78 Kg/100 L, contenuto proteico min 12%	455.00	- 460.00	6%	-
Buono Mercantile - peso 76 Kg/100 L, umidità 12%; spezzati max 10%; bianconati fino al 40%; contenuto proteico min 11%	445.00	- 450.00	8%	-
Mercantile - peso 74 Kg/100 L, umidità 12%; spezzati max 12%; bianconati fino al 50%; contenuto proteico min 10,5%	395.00	- 400.00	2%	-
<b>Milano-Monza-Brianza-Lodi (FA)</b>				
Buono Mercantile Centro - compreso prodotto slavato	405.00	- 415.00	5.1%	-21.2%
Fino Nord - ps 80; proteine 13,5; bianc 20; gmf 10; umidità 11; spezzati 2; c.e. <2%	415.00	- 425.00	0%	-8.0%
Frumenti Duri Esteri - Non Comunitari	497.00	- 512.00	6.3%	-16.6%
<b>Roma</b>				
Frumento Nazionale (Lazio) - Duro Fino - p.s. min. 80, bianc. max 30%, um. max 12%, prot. 12	405.00	- 415.00	3%	-5.9%

Frumento Nazionale (Lazio) - Duro Buono Mercantile - p.s. 77/78, um. 12%, prot. 12%,  
volpato 6%

395.00 - 400.00



+0.7%



-6.8%

**trend ultimi 12 mesi (grano duro fino - Foggia)**

**ORZO (prezzi in €/t)**

**+2.3%**

prodotti per CCIAA	min	max	var. sett prec.	var. anno prec.
<b>Bologna (FA)</b>				
Orzo - kg/hl 62/64	184.00	189.00	0.0%	-42.2%
Orzo - kg/hl 65 e oltre	207.00	212.00	0.0%	-36.6%
Orzo Estero	207.00	212.00	0.0%	-38.1%
<b>Milano-Monza-Brianza-Lodi (FA)</b>				
Orzo Nazionale Pesante - p.s. 60-64	195.00	210.00	2.5%	-39.1%
Orzo Comunitario	215.00	240.00	1.1%	-34.5%
<b>Perugia</b>				
Orzo Vestito Nazionale - p. hl. 58/61	152.00	157.00	6.9%	-
Orzo Vestito Nazionale - p. hl. 52/57	162.00	172.00	6.4%	-41.8%
Orzo Vestito Nazionale - p. hl. oltre 62	182.00	187.00	5.7%	-37.2%
<b>Roma</b>				
Orzo - Prod. Centro, Leggero - p.s. 58/62, umid. 13%	198.00	203.00	0.0%	-36.3%
Orzo - Prod. Centro, Pesante - p.s. 63 e oltre, umid. 13%	205.00	210.00	0.0%	-36.2%
<b>Torino (FA)</b>				
Estero Francese Comune - p.s. 62/65%	n.q.	n.q.	-	-
Estero Francese Pesante - p.s. 66/68%	263.00	268.00	-0.7%	-25.6%
Orzo - Nazionale Pesante - ps. 61/65%	190.00	205.00	3.9%	-41.2%
<b>Verona</b>				
Orzo Vestito Comunitario - Estero (FA)	205.00	212.00	4.3%	-37.9%

**trend ultimi 12 mesi (orzo pesante - Bologna)**

**SORGO (prezzi in €/t)**

**#DIV/0!**

prodotti per CCIAA	min	max	var. sett prec.	var. anno prec.
<b>Alessandria</b>				
Sorgo - Bianco	n.q.	n.q.	-	-
Sorgo - Rosso	n.q.	n.q.	-	-
<b>Bologna</b>				
Sorgo Bianco - Umidità 14%	n.q.	n.q.	-	-
<b>Milano-Monza-Brianza-Lodi (FA)</b>				
Sorgo Nazionale	n.q.	n.q.	-	-
<b>Modena (FA)</b>				
Sorgo Nazionale - umid. 14%	n.q.	n.q.	-	-
<b>Perugia</b>				
Sorgo rosato - per uso zootecnico	n.q.	n.q.	-	-
Sorgo bianco - per uso zootecnico	n.q.	n.q.	-	-
<b>Torino (FA)</b>				
Sorgo - Nazionale	n.q.	n.q.	-	-

**trend ultimi 12 mesi (sorgo bianco - Bologna)**

**MAIS (prezzi in €/t)**

**+1.2%**

prodotti per CCIAA	min	max	var. sett prec.	var. anno prec.
<b>Alessandria</b>				
Nazionale Ibrido Secco - umidità 14%	n.q.	n.q.	-	-
Belgrano e similari	n.q.	n.q.	-	-
<b>Bologna (FA)</b>				
Comunitario - ad uso zootecnico	276.00	277.00	0.0%	-29.0%

Nazionale - ad uso zootecnico (contratto 103)	263.00	-	265.00		1.1%		-31.3%
Nazionale - ad uso zootecnico (con caratteristiche, Aflatossina B1 max 5 ppb; DON max 4.000 ppb)	268.00	-	270.00		1%		-0.8%
Non Comunitario - ad uso zootecnico	275.00	-	276.00		0.0%		-29.1%
<b>Mantova</b>							
Granoturco Estero comunitario (FA)	277.00	-	280.00		3.7%		-28.1%
Granoturco Nazionale, a Frattura Farinosa, Ibridi e similari - u. max. 14%	258.00	-	260.00		4%		-1.5%
<b>Milano-Monza-Brianza-Lodi (FA)</b>							
Alimentare - conforme ai Regg. UE 1881/06,1126/07, 165/10	341.00	-	346.00		0.0%		-16.4%
Comunitario	278.00	-	284.00		-0.5%		-29.5%
Nazionale - contratto 103 base	256.00	-	258.00		1.2%		-34.4%
Nazionale zoot. con caratteristiche - contratto 103 - aflatossina B1 inf a 0.005 ppm e Don inf a 4 ppm	266.00	-	268.00		0.0%		-2.2%
Non Comunitario	285.00	-	285.00		0.0%		-28.4%
<b>Torino (FA)</b>							
Estero comunitario	268.00	-	270.00		0.0%		-29.8%
Nazionale Ibrido Essiccato - Comune	268.00	-	270.00		0.0%		-30.8%
<b>Verona</b>							
Ibrido Farinoso Base Verona - umidità 14% - Aflatossina B1 max 20 ppb	254.00	-	255.00		8%		-2.8%

**trend ultimi 12 mesi (Granoturco Nazionale contratto 103 base - Milano-Monza-Brianza-Lodi)**

**ERBA MEDICA (prezzi in €/t)**

**+0.2%**

prodotti per CCIAA	min	max	var. sett prec.	var. anno prec.	
<b>Bologna (FA)</b>					
Erba medica disidratata o essiccata - cubettata - prot. 14% stq	270.00	-	280.00	0.0%	-9.1%
Erba medica disidratata o essiccata - cubettata - prot. 16% stq	315.00	-	325.00	0.0%	-3.8%
Erba medica disidratata o essiccata - cubettata - prot. 17% stq	335.00	-	345.00	0.0%	-2.2%
<b>Mantova</b>					
Erba medica fienata di 1° taglio - In cascina - 2023	140.00	-	165.00	-	-
Erba medica fienata di 2° taglio e successivi - In cascina - 2023	185.00	-	195.00	0.0%	-
<b>Milano-Monza-Brianza-Lodi (FA)</b>					
Erba medica disidratata - I° qualità - prot.16%, fibra 25% - per vagone o autotreno o cisterna completi	322.00	-	330.00	0.0%	-6.2%
Erba medica disidratata - II° qualità - prot.14%, fibra 28% - per vagone o autotreno o cisterna completi	300.00	-	320.00	6%	-2.7%
<b>Modena</b>					
Medica fienata in balloni 1° taglio, umidità max 20% - prod. 2023	130.00	-	175.00	0.0%	-21.8%
Medica fienata in balloni 2° taglio, umidità max 20% - prod. 2022	200.00	-	215.00	0.0%	-8.8%
Medica fienata in balloni 3° taglio, umidità max 20% - prod. 2022	n.q.	-	n.q.	-	-
Medica fienata in balloni 4° taglio, umidità max 20% - prod. 2022	n.q.	-	n.q.	-	-
<b>Verona (FA)</b>					
Erba medica imballata	180.00	-	190.00	-	-32.7%

**trend ultimi 12 mesi (Erba medica disidratata o essiccata - cubettata - prot. 16% 1° qualità - Bologna)**

**SOIA E FARINA DI SOIA (prezzi in €/t)**







**-0.8%**

prodotti per CCIAA	min	max	var. sett prec.	var. anno prec.	
<b>Bologna</b>					
Seme di Soia (prod. Nazionale) - um. 14% - imp. 2%	n.q.	-	n.q.	-	-
Seme di Soia Estero - OGM (FA)	508.00	-	530.00	-1.0%	-21.1%
Seme di Soia tostato - OGM (FA)	520.00	-	525.00	-0.9%	-22.5%
Farine Vegetali di Estrazione - Soia tostata integ. estera (prot. 44% stq) - OGM (FA)	n.q.	-	n.q.	-	-
Farine Vegetali di Estrazione - Soia tostata integ. Nazion. (prot. 44% stq) - OGM (FA)	523.00	-	525.00	-1.1%	-8.6%
<b>Mantova (FA)</b>					
Farina di estrazione di soia tostata - Decorticata - prod. estera derivante da OGM, 47% prot. - rinfusa	545.00	-	547.00	-8%	-6.2%
Farina di estrazione di soia tostata - Decorticata - prod. nazionale derivante da OGM, 47% prot. - rinfusa	550.00	-	555.00	-0.9%	-5.7%

Farina di estrazione di soia tostata - prod. estera derivante da o.g.m. - rinfusa - 44% prot.	540.00	-	542.00		-0.8%		-4.6%
Farina di estrazione di soia tostata - prod. nazionale derivante da OGM - rinfusa - 44% prot.	547.00	-	550.00		-0.9%		-4.5%
<b>Milano-Monza-Brianza-Lodi (FA)</b>							
Semi di Soia Esteri	490.00	-	520.00		-2.9%		-21.7%
Semi di Soia Nazionali	n.q.	-	n.q.		-		-
Farine d'estrazione di Soia decorticata estera - prodotti soggetti ad etichettatura ai sensi reg. Ue sugli OGM	536.00	-	544.00		0.6%		-9.6%
Farine d'estrazione - di Soia decorticata nazionale - prodotti soggetti ad etichettatura ai sensi reg. Ue sugli OGM	541.00	-	556.00		0.5%		-8.4%
Farine d'estrazione - di Soia estera - prodotti soggetti ad etichettatura ai sensi reg. Ue sugli OGM	529.00	-	531.00		0.6%		-8.9%
Farine d'estrazione - di Soia nazionale - prodotti soggetti ad etichettatura ai sensi reg. Ue sugli OGM	532.00	-	536.00		0.6%		-8.7%
<b>Torino (FA)</b>							
Soia Nazionale	n.q.	-	n.q.		-		-
Farina di estrazione di soia tostata estera - 43-43,50% s.t.q. - rinfusa	565.00	-	570.00		-0.9%		-6.6%
Farina di estrazione di soia tostata nazionale - prot. 43,50-43,75% s.t.q. - rinfusa	565.00	-	570.00		-0.9%		-6.6%
<b>Treviso</b>							
Seme di Soia estera RA GM - um. 14% imp. 2%	500.00	-	507.00		0.0%		-21.6%
<b>trend ultimi 12 mesi (semi di soia nazionali - Milano-Monza-Brianza-Lodi)</b>							

<b>GIRASOLE E FARINA DI GIRASOLE (prezzi in €/t)</b>				<b>-0.2%</b>			
prodotti per CCIAA	min	max	var. sett prec.	var. anno prec.			
<b>Bologna (FA)</b>							
Farine di estrazione di Girasole integrale nazionale	238.00	-	243.00		-2.0%	-	
Farine di estrazione di Girasole Proteico estero	345.00	-	350.00		0.0%		-4.1%
<b>Milano-Monza-Brianza-Lodi (FA)</b>							
Farine di estrazione di Girasole decorticato	338.00	-	350.00		0.7%		-5.8%
Farine di estrazione di Girasole integrale	247.00	-	247.00		-2.0%	-	
<b>Roma (FA)</b>							
Farine di estrazione di Girasole integrale (proteine 28% min.)	270.00	-	272.00		-1.8%		-18.1%
<b>Torino (FA)</b>							
Farina di estrazione di girasole (rif. 27% s.t.q.) nazionale - alla rinfusa	275.00	-	280.00		0.0%		-7.8%
Farina di estrazione di girasole decorticato - alla rinfusa	370.00	-	375.00		0.0%		-5.1%
<b>Treviso (FA)</b>							
Farine di estrazione di girasole non sgusciato - nazionale - pr.28-29% stq	280.00	-	285.00		0.0%	-	
Farine di estrazione di girasole non sgusciato - sgusciato proteico estero	345.00	-	350.00		0.9%		-3.5%
<b>Verona</b>							
Farine di estrazione di girasole estera - 36/37% s.t.q.	340.00	-	342.00		1.5%		-3.3%
Farine di estrazione di girasole integrale nazionale - 29/30% s.t.q.	255.00	-	259.00		0.0%	-	
<b>trend ultimi 12 mesi (Farina di estrazione di girasole (rif. 28% s.t.q.) nazionale - Torino)</b>							

<b>COLZA E FARINA DI COLZA (prezzi in €/t)</b>				<b>-0.8%</b>			
prodotti per CCIAA	min	max	var. sett prec.	var. anno prec.			
<b>Bologna (FA)</b>							
Farina di estrazione di Colza	340.00	-	345.00		-1.4%		-14.9%
<b>Milano-Monza-Brianza-Lodi (FA)</b>							
Farina di estrazione di Colza	355.00	-	360.00		0.0%		-10.3%
<b>Treviso (FA)</b>							

Farina di estrazione di colza nazionale - e/o estera - prot. 37% stq	360.00	-	365.00		0.0%		-9.9%
<b>Torino (FA)</b>							
Farina di estrazione di colza - alla rinfusa	380.00	-	385.00		0.0%		-10.5%
<b>Verona</b>							
Farine di estrazione di colza - ravizzone nazionale (FA)	350.00	-	355.00		-2.8%		-11.3%
Farine di estrazione di colza - ravizzone estera gen. modificata	n.q.	-	n.q.	-	-	-	-
<b>trend ultimi 12 mesi (Farine di estrazione di colza - Bologna)</b>							