




I PREZZI ORTOFRUTTICOLI DEI MERCATI ALL'INGROSSO - 31 Luglio 2023

	BOLOGNA			TORINO			PADOVA			ROMA			BERGAMO										
	prezzo (€/kg)	var. % su sett. Prec.	var. % su anno prec.	prezzo (€/kg)	var. % su sett. Prec.	var. % su anno prec.	prezzo (€/kg)	var. % su sett. Prec.	var. % su anno prec.	prezzo (€/kg)	var. % su sett. Prec.	var. % su anno prec.	prezzo (€/kg)	var. % su sett. Prec.									
ALBICOCCHE	-5.0%																						
ALBICOCCHE FARALIA cal. 45-50 cat. I IN VASCHE (ITALIA)	2.00		-7.1%		0.0%	1.60		-5.9%		1.1%	1.60		-8.6%		-0.3%	1.60		-0.0%		6.7%	1.40		0.0%
ALBICOCCHE FARALIA cal. 50-55 cat. I IN VASCHE (ITALIA)	2.40		-4.0%		0.0%	1.90		0.0%			1.80		-5.3%			2.00		-9.1%			1.60		0.0%
ALBICOCCHE FARBALY cal. 50-55 cat. I IN VASCHE (ITALIA)						1.90					1.60										2.20		
ALBICOCCHE TIPO COT cal. 45-50 cat. I IN VASCHE (ITALIA)	2.30		0.0%		0.0%	1.40		-5.7%			1.60		-5.9%			1.80		-0.0%			2.20		0.0%
ALBICOCCHE TIPO COT cal. 50-55 cat. I IN VASCHE (ITALIA)	2.50		0.0%		0.0%	1.70		0.0%			1.85		-7.5%			2.10		-8.7%			2.50		0.0%
ANGURIE	-8.9%																						
ANGURIE APIRENA cal. 5-8 KG cat. I MONOSTRATO (ITALIA)	1.30		6.3%		0.0%	1.25		-3.8%		1.1%	1.00		-9.1%			1.40		0.0%			1.50		0.0%
ANGURIE BABY cal. 2-3 KG. cat. I MONOSTRATO (ITALIA)	1.20		0.0%		20.0%	0.80		-5.9%		7.7%	1.00		0.0%		5.3%	0.80		0.0%		60.0%	1.10		0.0%
ANGURIE cal. 12-16 KG. cat. EXTRA ALLA RINFUSA (ITALIA) BINS	1.10		-5.4%		0.0%	0.75		-5.3%			0.90		-8.2%			0.80		-1.1%			0.90		-8.2%
ANGURIE cal. 12-16 KG. cat. EXTRA MONOSTRATO (LOMBARDIA)	1.30		-7.1%		0.0%	0.90		-5.3%			1.00		-5.7%			1.70		-5.6%			1.00		-5.7%
ANGURIE cal. 12-16 KG. cat. I ALLA RINFUSA (ITALIA) BINS	0.80		-9.0%		77.8%	0.50		0.0%		1.1%	0.65		-5.7%		5.0%	0.55		-8.3%		37.5%	0.70		-9.0%
ANGURIE cal. 8-12 KG. cat. I MONOSTRATO (ITALIA)	0.70		-2.2%		0.0%	0.65		0.0%			0.70		-2.2%			0.70		0.0%			0.70		-2.2%
CIPOLLE	-1.2%																						
CIPOLLE ROSSE DI TROPEA cal. N.C. cat. I IN TRECCE DI TROPEA IGP (CALABRIA)	2.50		-8.6%		0.0%	1.90		-3.6%			2.10		6.0%			1.90		0.0%			2.00		0.0%
CIPOLLE TONDE BIANCHE cal. 60-80 cat. I ALLA RINFUSA (ITALIA) CASSE	1.30		8.3%		0.0%	1.50		0.0%			1.50		8.4%			1.30		0.0%			0.90		0.0%
CIPOLLE TONDE BIANCHE cal. 60-80 cat. I ALLA RINFUSA (ITALIA) SACCHI	1.30		8.3%		0.0%	1.40		0.0%							1.00		0.0%			1.20		0.0%	
CIPOLLE TONDE DORATE cal. 60-80 cat. I ALLA RINFUSA (ITALIA) CASSE	1.30		8.2%		0.0%	1.15		0.0%			1.05		0.0%			1.30		0.0%			1.20		0.0%
CIPOLLE TONDE DORATE cal. 60-80 cat. I ALLA RINFUSA (ITALIA) SACCHI	1.15		4.5%		39.1%										1.10		0.0%		67.1%	0.90		5.9%	
CIPOLLE TONDE ROSSE cal. 60-80 cat. I ALLA RINFUSA (ITALIA) CASSE	1.20		0.0%		0.0%	1.30		0.0%			1.15		0.0%			1.30		0.0%			1.15		0.0%
CIPOLLE TONDE ROSSE cal. 60-80 cat. I ALLA RINFUSA (ITALIA) SACCHI	1.00		0.0%		25.0%										1.20		0.0%		20.0%	0.85		-0.5%	
FAGIOLINI	0.5%																						
FAGIOLINI cal. N.C. cat. I ALLA RINFUSA (ITALIA)	3.00		0.0%		1.1%	2.50		8.9%		0.0%	3.50		6.7%		-7.9%	2.50		0.0%			2.00		-7.1%
FAGIOLINI cal. N.C. cat. I ALLA RINFUSA (ITALIA) RACCOLTI A MANO	4.00		0.0%		0.0%	3.70		2.1%		-8.8%	4.50		-0.0%			4.50		0.0%		2.5%	3.50		-2.2%
FAGIOLINI PIATTI VERDI cal. N.C. cat. I ALLA RINFUSA (ITALIA)	2.50		0.0%			2.30		5.5%							3.50		0.0%						
MELONI	-14.7%																						
MELONI GIALLI INVERNALI cal. 1000-1250 GR. cat. I MONOSTRATO (ITALIA)	1.30		8.2%		0.0%	1.25		-3.8%							1.60		0.0%						
MELONI LISCI cal. 1000-1250 GR. cat. I MONOSTRATO (ITALIA)	2.00		-8.6%		30.0%	1.20		-3.8%		3.3%	0.80		-8.5%		-7.3%	2.60		0.0%		44.4%	1.30		-5.5%
MELONI LISCI cal. 1000-1250 GR. cat. I MONOSTRATO (LOMBARDIA)	2.50		-6.7%		38.3%	1.40		-3.9%		7.7%	0.90		-9.0%		-8.0%	2.80		0.0%		55.6%	1.25		-7.5%
MELONI RETATI cal. 1000-1250 GR. cat. I MONOSTRATO (ITALIA)	1.50		-6.3%		36.7%	1.00		-3.1%		1.1%	0.70		-2.2%		-2.5%	2.00		0.0%		33.3%	1.20		-4.3%
MELONI RETATI cal. 1000-1250 GR. cat. I MONOSTRATO (LOMBARDIA)	1.70		0.0%		70.0%	1.10		-4.4%		-3.3%	0.90		-3.2%		-3.2%	2.50		0.0%		56.3%	1.30		-3.8%
MELONI RETATI cal. 750-1000 GR. cat. I MONOSTRATO (ITALIA)	1.20		-9.0%		71.4%	0.80		-0.0%		0.0%	0.55		-5.7%			1.40		-5.7%		6.7%	1.00		-5.7%
PATATE	2.5%																						
PATATE P. GIALLA cal. 40-80 cat. I ALLA RINFUSA (ITALIA) CASSE	0.90		8.6%		30.0%	0.85		-0.5%		9.9%	0.80		2.6%		0.0%	0.85		0.0%		41.7%	0.85		0.0%
PATATE P. GIALLA cal. 40-80 cat. I ALLA RINFUSA (ITALIA) SACCHI	0.70		7.3%		27.3%	0.85		-0.5%		9.9%					0.80		0.0%		60.0%	0.85		0.0%	
PATATE ROSSE cal. 40-80 cat. I ALLA RINFUSA (ITALIA) CASSE	1.20		0.0%			1.15		0.0%			0.85		0.0%			1.00		0.0%			1.05		0.0%
PESCHE E NETTARINE	0.4%																						
PESCHE P. GIALLA cal. 67-73 (A) cat. I MONOSTRATO (ITALIA)	1.30		-7.1%		-7.1%	1.10		2.2%		0.0%	1.20		0.0%		4.3%	1.00		0.0%		1.1%	1.10		-3.3%















I PREZZI ORTOFRUTTICOLI DEI MERCATI ALL'INGROSSO - 31 Luglio 2023

	BOLOGNA			TORINO			PADOVA			ROMA			BERGAMO						
	prezzo (€/kg)	var. % su self. Prec.	var. % su anno prec.	prezzo (€/kg)	var. % su self. Prec.	var. % su anno prec.	prezzo (€/kg)	var. % su self. Prec.	var. % su anno prec.	prezzo (€/kg)	var. % su self. Prec.	var. % su anno prec.	prezzo (€/kg)	var. % su self. Prec.					
PESCHE P. GIALLA cal. 73-80 (AA) cat. I MONOSTRATO (ITALIA)	1.50		-8.8%	25.0%	1.40		6.7%	0.0%	1.70		4.4%	0.4%	1.40		0.0%	6.7%	1.70		0.0%
PESCHE P. GIALLA cal. 80-90 (AAA) cat. I MONOSTRATO (ITALIA)	2.20		0.0%	5.4%	1.70		0.0%	0.6%	1.80		5.5%	0.0%	1.80		0.0%	0.0%	2.20		0.0%
PESCHE P. GIALLA cal. 80-90 (AAA) cat. I MONOSTRATO (SPAGNA)	2.20		0.0%		1.60		0.0%										1.90		2.7%
PESCHE PERCOCHE cal. 73-80 (AA) cat. I MONOSTRATO (ITALIA)	2.00		0.0%	20.0%	1.30		0.0%	-27.7%					2.00		0.0%	0.0%			
PESCHE PERCOCHE cal. 73-80 (AA) cat. I MONOSTRATO (SPAGNA)	2.30		8.0%		1.40		0.0%		1.70		6.3%		2.40		0.0%				
PESCHE PLATICARPA cal. 73-80 (AA) cat. I ALLA RINFUSA (SPAGNA)	2.20		0.0%	37.1%	1.40		0.0%		1.80		6.9%	-3.2%					1.80		0.0%
PESCHE PLATICARPA cal. 73-80 (AA) cat. I IN VASCHETTE (ITALIA)	2.00		0.0%	33.3%	1.70		0.0%	-2.2%					1.80		0.0%	0.0%	1.80		0.0%
NETTARINE P. GIALLA cal. 67-73 (A) cat. I MONOSTRATO (ITALIA)	1.20		0.0%	32.0%	1.00		1.1%	-1.1%	1.10		0.0%	-2.0%	1.00		0.0%	-9.1%	1.50		0.0%
NETTARINE P. GIALLA cal. 73-80 (AA) cat. I MONOSTRATO (ITALIA)	1.60		0.0%	46.7%	1.40		2.0%	0.0%	1.40		3.7%	-7.6%	1.30		3.3%	-7.1%	2.10		0.0%
NETTARINE P. GIALLA cal. 80-90 (AAA) cat. I MONOSTRATO (ITALIA)	2.00		0.0%	37.5%	1.80		0.0%	-3.3%	1.60		6.7%	-2.0%	1.50		6.7%	-6.3%	2.40		0.0%
POMODORI	-1.5%																		
POMODORI CILIEGINI cal. PICCOLI cat. I A PIU' STRATI (ITALIA)	3.00		0.0%		2.65		0.0%		2.90		3.3%		2.50		7.4%		3.00		0.0%
POMODORI CUORE DI BUE VERDI cal. 82-102 cat. I MONOSTRATO (ITALIA)	1.80		0.0%	21.7%	1.35		0.0%	-1.0%	1.55		3.8%	-2.5%	2.00		9.1%	1.1%	1.40		0.0%
POMODORI DATTERINI cal. N.C. cat. I DOPPIO STRATO (ITALIA)	4.00		0.0%	66.7%	3.30		0.0%	0.0%	3.85		4.1%	5.0%	3.50		0.0%	32.2%	3.20		6.7%
POMODORI LUNGHY ROSSI cal. N.C. cat. I ALLA RINFUSA (ITALIA)	1.30		0.0%		0.80		0.0%												
POMODORI LUNGHY ROSSI DA SUGO cal. N.C. cat. I ALLA RINFUSA (ITALIA)	1.30		3.3%	35.7%	0.75		0.0%	4%	0.75		2.7%	2.3%	1.10		0.0%	33.3%	0.80		5.9%
POMODORI LUNGHY VERDI cal. N.C. cat. I ALLA RINFUSA (ITALIA)	1.40		2.5%		1.45		0.0%		1.10		3.3%		1.50		6.7%		1.00		0.0%
POMODORI TIPO PICCADILLY cal. N.C. cat. I A PIU' STRATI (ITALIA)	2.50		3.8%	78.6%	2.50		3.7%	1.0%	2.50		5.7%	5.3%	2.00		0.0%	22.2%	2.30		0.0%
POMODORI TONDI LISCI ROSSI A GRAPPOLO cal. 67-82 cat. I DOPPIO STRATO (ITALIA)	1.30		0.0%	0.0%	1.00		0.0%	-1.1%	1.00		0.0%	-3.1%	1.00		0.0%	-23.1%	1.20		0.0%
POMODORI TONDI LISCI ROSSI A GRAPPOLO cal. 67-82 cat. I DOPPIO STRATO (OLANDA)	1.00		0.0%	6.7%	0.85		0.0%	-4%	0.80		2.6%	-2.0%	0.80		0.0%	33.3%	0.75		6.3%
POMODORI TONDI LISCI VERDI cal. 82-102 cat. I MONOSTRATO (ITALIA)	1.20		0.0%	33.3%	1.35		3.8%	0.0%	1.20		7.7%	-2.0%	2.00		0.0%	25.0%			
SUSINE	-4.7%																		
SUSINE GOCCIA D'ORO cal. 45-50 cat. I ALLA RINFUSA (ITALIA)	1.50		6.0%		1.30		7.1%		1.20		4.3%		0.70		0.0%		1.80		0.0%
SUSINE PRECOCE DI ERSINGER cal. 40-45 cat. I IN VASCHETTE (EMILIA ROMAGNA)					1.50				1.50										
SUSINE REGINA CLAUDIA cal. 41-44 (5) cat. I ALLA RINFUSA (SPAGNA)	2.50				3.60				2.20				1.20		0.0%				
SUSINE SANGUE DI DRAGO cal. 50-55 cat. I IN VASCHETTE (ITALIA)	2.20				1.90		0.0%						1.30		0.0%		1.80		
SUSINE TIPO "BLACK" cal. 50-55 cat. I ALLA RINFUSA (ITALIA)	2.00		0.0%		1.75		0.0%		1.80		0.0%		1.50		0.0%		2.50		0.0%
ZUCCHINE	61.2%																		
ZUCCHINE CHIARE LUNGHE cal. 14-21 CM. cat. I A PIU' STRATI (ITALIA)	1.60		0.0%	0.0%	1.50		0.0%	4%											
ZUCCHINE SCURE LUNGHE cal. 14-21 CM. cat. I A PIU' STRATI (ITALIA)	1.10		0.0%	-8.3%	1.50		6.7%	7%	2.00		3.9%	5.7%	1.60		7.8%	30.0%	1.60		7.8%
ZUCCHINE SCURE LUNGHE cal. 21-28 CM. cat. I A PIU' STRATI (ITALIA)	0.90		0.0%	2.5%	1.10		0.0%	2%	1.85		6.6%	5.0%							
ZUCCHINE SCURE LUNGHE cal. 7-14 CM. cat. I MONOSTRATO (ITALIA)	1.50		0.0%	7.1%	1.90		6.2%	7%									2.30		6.9%

I PREZZI ORTOFRUTTICOLI DEI MERCATI ALL'INGROSSO - 31 Luglio 2023

var. % su anno prec.	trend ultimi 12 mesi
 22.2%	
 27.3%	
 20.0%	
 13.3%	
 20.0%	
 12.5%	
 0.0%	
 6.7%	
 20.0%	
 30.0%	
 25.0%	
 38.9%	
 38.9%	
 -8.3%	

I PREZZI ORTOFRUTTICOLI DEI MERCATI ALL'INGROSSO - 31 Luglio 2023

var. % su anno prec.	trend ultimi 12 mesi
 13.3%	
 29.4%	
 10.0%	
 5.4%	
 6.7%	
 9.1%	
 27.3%	
 39.1%	
 23.1%	
 53.3%	
 20.0%	
 46.4%	
 33.3%	
 54.3%	