















I PREZZI ORTOFRUTTICOLI DEI MERCATI ALL'INGROSSO - 07 Agosto 2023

	BOLOGNA			TORINO			PADOVA			ROMA			BERGAM	
	prezzo (€/kg)	var. % su sett. Prec.	var. % su anno prec.	prezzo (€/kg)	var. % su sett. Prec.	var. % su anno prec.	prezzo (€/kg)	var. % su sett. Prec.	var. % su anno prec.	prezzo (€/kg)	var. % su sett. Prec.	var. % su anno prec.	prezzo (€/kg)	var. % su sett. Prec.
ALBICOCCHIE	-2.7%													
ALBICOCCHIE FARALIA cal. 45-50 cat. I IN VASCHETTE (ITALIA)	2.00	0.0%	0.0%	1.60	0.0%	2.0%				1.60	0.0%	3.3%	1.40	0.0%
ALBICOCCHIE FARALIA cal. 50-55 cat. I IN VASCHETTE (ITALIA)	2.40	0.0%		1.90	0.0%					1.80	0.0%		1.60	0.0%
ALBICOCCHIE FARBALY cal. 50-55 cat. I IN VASCHETTE (ITALIA)				1.70	0.5%					1.80			2.00	1.1%
ALBICOCCHIE TIPO COT cal. 45-50 cat. I IN VASCHETTE (ITALIA)	2.30	0.0%		1.40	0.0%					1.80	0.0%		2.20	0.0%
ALBICOCCHIE TIPO COT cal. 50-55 cat. I IN VASCHETTE (ITALIA)	2.50	0.0%		1.65	0.9%					2.10	0.0%		2.50	0.0%
ANGURIE	-9.3%													
ANGURIE APIRENA cal. 5-8 KG cat. I MONOSTRATO (ITALIA)	1.30	0.0%		1.25	0.0%		0.65	0.0%		1.40	0.0%		1.50	0.0%
ANGURIE BABY cal. 2-3 KG. cat. I MONOSTRATO (ITALIA)	1.20	0.0%	0.0%	0.65	0.8%	15.8%	0.80	0.0%	0.9%	0.80	0.0%	0.0%	1.10	0.0%
ANGURIE cal. 12-16 KG. cat. EXTRA ALLA RINFUSA (ITALIA) BINS	1.10	0.0%		0.65	0.3%		0.80	0.1%		0.80	0.0%		0.70	2.2%
ANGURIE cal. 12-16 KG. cat. EXTRA MONOSTRATO (LOMBARDIA)	1.30	0.0%		0.85	0.6%		0.80	0.0%		1.50	0.8%		0.80	0.0%
ANGURIE cal. 12-16 KG. cat. I ALLA RINFUSA (ITALIA) BINS	0.80	0.0%	7.8%	0.45	0.0%	10.0%	0.55	0.4%	0.8%	0.50	0.1%	1.1%	0.60	0.3%
ANGURIE cal. 8-12 KG. cat. I MONOSTRATO (ITALIA)	0.70	0.0%		0.55	0.4%		0.55	0.4%		0.55	0.4%		0.50	0.6%
FAGIOLINI	27.1%													
FAGIOLINI cal. N.C. cat. I ALLA RINFUSA (ITALIA)	4.00	0.3%	8.1%	3.20	0.0%	3.4%	5.00	0.9%	0.1%	2.50	0.0%	8.6%		
FAGIOLINI cal. N.C. cat. I ALLA RINFUSA (ITALIA) RACCOLTI A MANO	4.00	0.0%	0.0%	4.50	0.6%	1.5%	6.00	0.3%	0.3%	8.00	0.8%	7.8%	5.00	0.9%
FAGIOLINI PIATTI VERDI cal. N.C. cat. I ALLA RINFUSA (ITALIA)	2.50	0.0%		2.40	0.3%					4.50	0.6%			
FICHI														
FICHI VERDI cal. N.C. cat. I IN VASCHETTE (ITALIA)				4.00		4.9%							5.00	
FINOCCHI	34.4%													
FINOCCHI cal. 10 PZ. (30X50) cat. I MONOSTRATO (ITALIA)	2.00	0.0%	3.3%	3.15	0.0%	17.9%	3.50	0.0%	1.0%	2.50	0.7%	8.3%	3.50	0.0%
MELONI	-11.0%													
MELONI GIALLI INVERNALI cal. 1000-1250 GR. cat. I MONOSTRATO (ITALIA)	1.30	0.0%		0.90	0.0%					1.60	0.0%			
MELONI LISCI cal. 1000-1250 GR. cat. I MONOSTRATO (ITALIA)	2.00	0.0%	9.1%	1.10	0.3%	30.8%	0.90	0.5%	0.7%	2.00	0.1%	1.1%	1.00	0.1%
MELONI LISCI cal. 1000-1250 GR. cat. I MONOSTRATO (LOMBARDIA)	2.50	0.0%		1.10	0.4%		1.10	0.2%		2.30	0.9%		1.10	0.0%
MELONI RETATI cal. 1000-1250 GR. cat. I MONOSTRATO (ITALIA)	1.30	0.3%	7.1%	0.90	0.0%	16.2%	0.80	0.3%	0.7%	1.60	0.0%	6.7%	0.90	0.0%
MELONI RETATI cal. 1000-1250 GR. cat. I MONOSTRATO (LOMBARDIA)	1.30	0.5%		0.90	0.2%		0.90	0.0%		2.30	0.0%		1.20	0.7%
MELONI RETATI cal. 750-1000 GR. cat. I MONOSTRATO (ITALIA)	1.20	0.0%	1.4%	0.75	0.3%	16.8%	0.65	0.2%		1.00	0.6%	0.0%	0.70	0.0%
PEPERONI	-1.8%													
PEPERONI CORNO DI BUE ROSSI/GIALLI cal. N.C. cat. I ALLA RINFUSA (ITALIA)	3.00	0.0%		2.60	0.0%		2.30	0.0%		1.50	0.0%			
PEPERONI LUNGHII GIALLI cal. N.C. cat. I MONOSTRATO (ITALIA)	1.80	0.0%	0.0%	1.30	0.1%	20.5%	1.60	0.0%	0.1%	1.50	0.3%	6.7%	1.80	0.3%
PEPERONI LUNGHII ROSSI cal. N.C. cat. I MONOSTRATO (ITALIA)	1.80	0.0%	8.0%	1.30	0.1%	20.5%	1.60	0.0%	0.9%	1.40	0.7%	2.2%	1.80	0.3%
PEPERONI QUADRATI GIALLI cal. GG (90-110) cat. I ALLA RINFUSA (OLANDA)	1.80	0.0%	8.2%	1.70	0.0%	16.5%	1.90	0.0%	0.1%				2.00	0.0%
PEPERONI QUADRATI ROSSI cal. GG (90-110) cat. I ALLA RINFUSA (OLANDA)	1.80	0.0%	8.2%	1.70	0.0%	16.5%	1.45	0.0%	0.6%				1.80	0.0%
PESCHE E NETTARINE	3.1%													
PESCHE P. GIALLA cal. 67-73 (A) cat. I MONOSTRATO (ITALIA)	1.30	0.0%	7.1%	1.10	0.0%	2.2%	1.35	0.5%	0.0%	0.90	0.0%	0.0%	1.10	0.0%
PESCHE P. GIALLA cal. 73-80 (AA) cat. I MONOSTRATO (ITALIA)	1.50	0.0%	5.0%	1.50	0.1%	3.4%	1.55	0.8%	0.8%	1.20	0.3%	0.0%	1.70	0.0%
PESCHE P. GIALLA cal. 80-90 (AAA) cat. I MONOSTRATO (ITALIA)	2.20	0.0%	5.4%	1.70	0.0%	0.8%	1.70	0.6%	0.3%	1.70	0.6%	0.3%	2.20	0.0%

I PREZZI ORTOFRUTTICOLI DEI MERCATI ALL'INGROSSO - 07 Agosto 2023

	BOLOGNA			TORINO			PADOVA			ROMA			BERGAM	
	prezzo (€/kg)	var. % su sett. Prec.	var. % su anno prec.	prezzo (€/kg)	var. % su sett. Prec.	var. % su anno prec.	prezzo (€/kg)	var. % su sett. Prec.	var. % su anno prec.	prezzo (€/kg)	var. % su sett. Prec.	var. % su anno prec.	prezzo (€/kg)	var. % su sett. Prec.
PESCHE PERCOCHE cal. 73-80 (AA) cat. I MONOSTRATO (ITALIA)	2.00	0.0%	0.0%	1.70	8.0%	-1.1%				2.30	0.0%	5.0%		
PESCHE PERCOCHE cal. 73-80 (AA) cat. I MONOSTRATO (SPAGNA)	2.30	0.0%					1.80	9.0%		2.60	3.0%			
PESCHE PLATICARPA cal. 73-80 (AA) cat. I ALLA RINFUSA (SPAGNA)	2.20	0.0%	7.1%	1.40	0.0%	-26.3%	1.80	0.0%	-1.7%	1.60		0.0%	1.80	0.0%
PESCHE PLATICARPA cal. 73-80 (AA) cat. I IN VASCHETTE (ITALIA)	2.00	0.0%	3.3%	1.70	0.0%	-16.0%				1.80	0.0%	0.0%	1.80	0.0%
NETTARINE P. GIALLA cal. 67-73 (A) cat. I MONOSTRATO (ITALIA)	1.20	0.0%	2.0%	1.10	0.0%	1.8%	1.35	7.0%	0.0%	1.00	0.0%	0.0%	1.50	0.0%
NETTARINE P. GIALLA cal. 73-80 (AA) cat. I MONOSTRATO (ITALIA)	1.60	0.0%	6.7%	1.50	0.0%	1.4%	1.60	3.0%	3.3%	1.40	7.0%	6.7%	2.10	0.0%
NETTARINE P. GIALLA cal. 80-90 (AAA) cat. I MONOSTRATO (ITALIA)	2.00	0.0%	7.5%	1.80	0.0%	9.0%	1.75	4.0%	1.1%	1.60	7.0%	4.3%	2.40	0.0%
POMODORI	-1.7%													
POMODORI CILIEGINI cal. PICCOLI cat. I A PIU' STRATI (ITALIA)	3.00	0.0%		2.65	0.0%	3.6%	2.80	4.0%	0.0%	2.00	0.0%	3.3%	3.00	0.0%
POMODORI CUORE DI BUE VERDI cal. 82-102 cat. I MONOSTRATO (ITALIA)	1.80	0.0%	1.7%	1.35	0.0%	-16.6%	1.50	2.0%	-1.9%	2.20	0.0%	0.0%	1.50	1.0%
POMODORI DATTERINI cal. N.C. cat. I DOPIO STRATO (ITALIA)	4.00	0.0%	6.7%	3.30	0.0%	1.9%	3.50	1.0%	6.6%	3.00	3.0%	0.0%	4.20	3.3%
POMODORI LUNGHI ROSSI cal. N.C. cat. I ALLA RINFUSA (ITALIA)	1.30	0.0%		0.80	0.0%									
POMODORI LUNGHI ROSSI DA SUGO cal. N.C. cat. I ALLA RINFUSA (ITALIA)	1.30	0.0%	5.7%	0.68	3.0%	2.6%	0.75	0.0%	0.0%	0.90	2.0%	0.0%	0.75	3.3%
POMODORI LUNGHI VERDI cal. N.C. cat. I ALLA RINFUSA (ITALIA)	1.40	0.0%		1.45	0.0%		1.10	0.0%		1.50	0.0%		1.00	0.0%
POMODORI TIPO PICCADILLY cal. N.C. cat. I A PIU' STRATI (ITALIA)	2.50	0.0%	8.6%	2.15	0.0%	5.6%	2.25	0.0%	0.0%	1.70	0.0%	1.4%	1.70	2.1%
POMODORI TONDI LISCI ROSSI A GRAPPOLO cal. 67-82 cat. I DOPIO STRATO (ITALIA)	1.30	0.0%	0.0%	1.00	0.0%	-16.1%	1.10	0.0%		0.90	0.0%		1.20	0.0%
POMODORI TONDI LISCI ROSSI A GRAPPOLO cal. 67-82 cat. I DOPIO STRATO (OLANDA)	1.00	0.0%	6.7%	1.15	3.0%	2.8%	1.00	0.0%	2.2%	0.80	0.0%	0.0%	1.00	3.3%
POMODORI TONDI LISCI VERDI cal. 82-102 cat. I MONOSTRATO (ITALIA)	1.20	0.0%	3.3%	1.20	1.0%	-16.1%	1.20	0.0%	-4.4%	2.00	0.0%	0.0%		
SUSINE	-4.4%													
SUSINE FORTUNE cal. 50-55 cat. I IN VASCHETTE (ITALIA)				1.45			1.60							
SUSINE REGINA CLAUDIA cal. 41-44 (5) cat. I ALLA RINFUSA (SPAGNA)	2.50	0.0%		2.90	4.4%		2.20	0.0%		1.20	0.0%		3.20	
SUSINE SANGUE DI DRAGO cal. 50-55 cat. I IN VASCHETTE (ITALIA)	2.20	0.0%		1.70	5.5%					1.40	7.0%		1.80	0.0%
SUSINE TIPO "BLACK" cal. 50-55 cat. I ALLA RINFUSA (ITALIA)	2.00	0.0%		1.70	9.0%		1.80	0.0%		1.20	0.0%		2.50	0.0%
ZUCCHINE	19.7%													
ZUCCHINE CHIARE LUNGHE cal. 14-21 CM. cat. I A PIU' STRATI (ITALIA)	1.60	0.0%		1.50	0.0%									
ZUCCHINE SCURE LUNGHE cal. 14-21 CM. cat. I A PIU' STRATI (ITALIA)	2.50	3.3%	8.3%	1.60	7.0%	10.0%	2.30	0.0%	3.3%	1.50	3.3%	5.0%	1.50	3.3%
ZUCCHINE SCURE LUNGHE cal. 21-28 CM. cat. I A PIU' STRATI (ITALIA)	2.00	2.2%	0.0%	1.20	1.0%	8.6%	1.90	7.0%	0.0%				1.20	
ZUCCHINE SCURE LUNGHE cal. 7-14 CM. cat. I MONOSTRATO (ITALIA)	2.80	7.0%	0.0%	2.10	5.0%	7.0%	3.00		5.0%				2.30	0.0%

I PREZZI ORTOFRUTTICOLI DEI MERCATI ALL'INGROSSO - 07 Agosto 2023

O	var. % su anno prec.	trend ultimi 12 mesi
	-0.0%	
	7.1%	
	6.7%	
	9.1%	
		
	5.4%	
	0.9%	
	5.4%	
	3.3%	
	0.0%	
	3.3%	
		
	6.4%	
	0.0%	
	4.3%	