

Settimana dal 4 settembre al 9 settembre 2023

FRUMENTO TENERO NAZIONALE (prezzi in €/t)			-0,0%	
prodotti per CCIAA	min	max	var. sett prec.	var. anno prec.
Bologna				
N°1 Speciali di Forza - ps 78/79 kg/hl; ce 1%; p. 14%	303,00	308,00	0,0%	-26,8%
N°2 Speciali - ps 77/78 kg/hl; ce 1%; p. 12%	265,00	270,00	0,0%	-28,6%
N°3 Fino - p.s. 78 kg/hl; ce 1%; p. 11%	250,00	255,00	0,0%	-31,3%
Comunitario - kg/hl 76 min; c.e. 2% max (FA)	226,00	229,00	-2,2%	-39,6%
Northern Spring (FA)	380,00	383,00	2,7%	-19,9%
Milano-Monza-Brianza-Lodi (FA)				
Frumento di Forza - prot >14%; W>320; p/l 0,7-1,5; stab.>15%; caduta>250	312,00	325,00	3%	-5,1%
Frumento Panificabile - W>320; imp 1; prot≥11,5%; W>160 p/l<1	237,00	245,00	0,0%	-34,5%
Frumento Panificabile Superiore - ps 77-78 prot ≥13%; W>250; p/l<1; stab.>11; caduta>220	264,00	274,00	1%	-
Frumento Biscottiero - ps 76-77, W 80-140; p/l <0,7; caduta >220	221,00	223,00	-0,9%	-39,7%
Frumento Comunitario di Forza	357,00	375,00	0,0%	-16,3%
Frumento Comunitario Panificabile	232,00	235,00	-2,1%	-38,3%
Frumento Northern-Spring n°2	380,00	382,00	-1,3%	-20,8%
Frumento Canada Western Red-Spring n°2	390,00	392,00	0,0%	-18,7%
Torino (FA)				
Frumento di forza - 79, prot. 15% W > 320 um. 14%	305,00	315,00	1,6%	-25,3%
Panificabile superiore - 77, prot.14% W>250 um.14%	263,00	273,00	1,1%	-29,5%
Panificabile - 76, prot. 12%, W> 160 um. 14%	229,00	234,00	0,4%	-36,2%
Biscottiero - 76, prot. 11%, W 80/120 um. 14%	220,00	223,00	0,0%	-39,0%
Verona				
Var. n.3 Fino - p.s. 78/79, imp 1%, prot 11% min.	230,00	231,00	-0,4%	-36,8%
Estero - p.s. 76/77 (FA)	225,00	226,00	-2,2%	-38,4%
Northern Spring - prot. 15% base	365,00	367,00	0,0%	-20,6%
trend ultimi 12 mesi (frumento tenero n°3 fino - Bologna)				

FRUMENTO DURO NAZIONALE (prezzi in €/t)			-1,0%	
prodotti per CCIAA	min	max	var. sett prec.	var. anno prec.
Bari				
Fino - peso specifico Kg 78; prot. minimo 12,5%; umidità max 11%; bianconato 35% max	388,00	398,00	-1,8%	-10,5%
Buono Mercantile - peso spec. da Kg 76; prot. minimo 11,5%; umidità max 11%; bianconato 45% max	370,00	380,00	-1,8%	-21,5%
Mercantile - peso spec. Kg 73; prot. minimo 10,5%; umidità max 11%; bianconato max 65%	333,00	343,00	-2,0%	-21,5%
Bologna				
CENTRO Fino - prot.13,5% min, p.s. 78/79 kg/hl min; c.e.2+2%, bianc. 30% max, v. 9/10%	400,00	405,00	-1,2%	-11,7%
Centro - Buono Mercantile - 76/77 kg/hl, c.e.2+2%; bianc.30%, v. 16/18%; p. 12%	360,00	365,00	0,0%	-23,0%
Centro - Mercantile - prot. 11% min, p.s. 73/75 kg/hl; c.e.2+2%, v. 16/18%	310,00	317,00	0,0%	-51,9%
NORD Fino - kg/hl 78/79; c.e.2+2%; Bianc.20%, v. 9/10%; p. 13,5%	390,00	395,00	-1,3%	-16,0%
Nord - Buono mercantile - kg/hl 76/77; c.e.2+2%; B.30%; v. 16/18%; p.12%	350,00	355,00	0,0%	-21,5%

Foggia

Fino - peso 78 Kg/100 L, contenuto proteico min 12%	395,00 - 400,00	0,0%	-17,6%
Buono Mercantile - peso 76 Kg/100 L, umidita' 12%; spezzati max 10%; bianconati fino al 40%; contenuto proteico min 11%	385,00 - 390,00	0,0%	-17,8%
Mercantile - peso 74 Kg/100 L, umidita' 12%; spezzati max 12%; bianconati fino al 50%; contenuto proteico min 10,5%	345,00 - 350,00	0,0%	-22,7%

Milano-Monza-Brianza-Lodi (FA)

Buono Mercantile Centro - compreso prodotto slavato	380,00 - 390,00	-2,5%	-23,8%
Fino Nord - ps 80; proteine 13,5; blanc 20; gmf 10; umidità 11; spezzati 2; c.e. <2%	385,00 - 395,00	-1,0%	-21,6%
Fumenti Duri Esteri - Non Comunitari	485,00 - 500,00	0,0%	-17,2%

Roma

Frumento Nazionale (Lazio) - Duro Fino - p.s. min. 80, blanc. max 30%, um. max 12%, prot. 12	350,00 - 360,00	0,0%	-22,4%
Frumento Nazionale (Lazio) - Duro Buono Mercantile - p.s. 77/78, um. 12%, prot. 12%, volpato 6%	340,00 - 345,00	0,0%	-22,5%

trend ultimi 12 mesi (grano duro fino - Foggia)**ORZO (prezzi in €/t)****-0,8%** **prodotti per CCIAA**

min

max

var. sett
prec.var. anno
prec.**Bologna (FA)**

Orzo - kg/hl 62/64	184,00 - 189,00	0,0%	-43,2%
Orzo - kg/hl 65 e oltre	207,00 - 212,00	0,0%	-37,7%
Orzo Estero	210,00 - 215,00	0,0%	-37,4%

Milano-Monza-Brianza-Lodi (FA)

Orzo Nazionale Pesante - p.s. 60-64	195,00 - 210,00	0,0%	-40,0%
Orzo Comunitario	215,00 - 235,00	-1,1%	-35,8%

Perugia

Orzo Vestito Nazionale - p. hl. 58/61	147,00 - 152,00	-3,2%	-
Orzo Vestito Nazionale - p. hl. 52/57	157,00 - 167,00	-3,0%	-44,3%
Orzo Vestito Nazionale - p. hl. oltre 62	177,00 - 182,00	-2,7%	-39,8%

Roma

Orzo - Prod. Centro, Leggero - p.s. 58/62, umid. 13%	198,00 - 203,00	0,0%	-36,9%
Orzo - Prod. Centro, Pesante - p.s. 63 e oltre, umid. 13%	205,00 - 210,00	0,0%	-36,6%

Torino (FA)

Estero Francese Comune - p.s. 62/65%	228,00 - 233,00	-	-32,5%
Estero Francese Pesante - p.s. 66/68%	255,00 - 265,00	-1,0%	-27,5%
Orzo - Nazionale Pesante - ps. 61/65%	190,00 - 205,00	0,0%	-41,7%

Verona

Orzo Vestito Comunitario - Estero (FA)	205,00 - 215,00	0,0%	-38,0%
--	-----------------	------	--------

trend ultimi 12 mesi (orzo pesante - Bologna)**SORGO (prezzi in €/t)****-0,9%** **prodotti per CCIAA**

min

max

var. sett
prec.var. anno
prec.























Alessandria					
Sorgo - Bianco	n.q.	-	n.q.	-	-
Sorgo - Rosso	n.q.	-	n.q.	-	-
Bologna					
Sorgo Bianco	210,00	-	215,00	-0,9%	-40,1%
Milano-Monza-Brianza-Lodi (FA)					
Sorgo Nazionale	220,00	-	225,00	-	-38,1%
Modena (FA)					
Sorgo Nazionale - umid. 14%	212,00	-	217,00	-	-40,1%
Perugia					
Sorgo rosato - per uso zootecnico	n.q.	-	n.q.	-	-
Sorgo bianco - per uso zootecnico	n.q.	-	n.q.	-	-
Torino (FA)					
Sorgo - Nazionale	n.q.	-	n.q.	-	-
trend ultimi 12 mesi (sorgo bianco - Bologna)					

MAIS (prezzi in €/t)				-4,5%	
prodotti per CCIAA	min	max	var. sett prec.	var. anno prec.	
Alessandria					
Nazionale Ibrido Secco - umidità 14%	n.q.	-	n.q.	-	-
Belgrano e similari	315,00	-	315,00	-	-
Bologna (FA)					
Comunitario - ad uso zootecnico	249,00	-	250,00	-2,0%	-31,9%
Nazionale - ad uso zootecnico (contratto 103)	231,00	-	233,00	-3,3%	-36,6%
Nazionale - ad uso zootecnico (con caratteristiche, Aflatossina B1 max 5 ppb; DON max 4.000 ppb)	236,00	-	238,00	-5,8%	-36,8%
Non Comunitario - ad uso zootecnico	249,00	-	250,00	-2,3%	-30,4%
Mantova					
Granoturco Estero comunitario (FA)	247,00	-	250,00	-3,9%	-34,3%
Granoturco Nazionale, a Frattura Farinosa, Ibridi e similari - u. max. 14%	226,00	-	228,00	-5,0%	-37,6%
Milano-Monza-Brianza-Lodi (FA)					
Alimentare - conforme ai Regg. UE 1881/06,1126/07, 165/10	n.q.	-	n.q.	-	-
Comunitario	240,00	-	253,00	-6,5%	-35,2%
Nazionale - contratto 103 base	228,00	-	230,00	-6,9%	-37,4%
Nazionale zoot. con caratteristiche - contratto 103 - aflatossina B1 inf a 0.005 ppm e Don inf a 4 ppm	238,00	-	240,00	-6,8%	-37,3%
Non Comunitario	260,00	-	260,00	-3,7%	-28,8%
Torino (FA)					
Estero comunitario	227,00	-	229,00	-4,2%	-
Nazionale Ibrido Essiccato - Comune	225,00	-	227,00	-5,8%	-39,2%
Verona					
Ibrido Farinoso Base Verona - umidità 14% - Aflatossina B1 max 20 ppb	220,00	-	221,00	-4,8%	-36,9%
trend ultimi 12 mesi (Granoturco Nazionale contratto 103 base - Milano-Monza-Brianza-Lodi)					

ERBA MEDICA (prezzi in €/t)**-0,3%** 

prodotti per CCIAA	min	max	var. sett prec.	var. anno prec.
Bologna (FA)				
Erba medica disidratata o essiccata - cubettata - prot. 14% stq	270,00	280,00	 0,0%	 -10,6%
Erba medica disidratata o essiccata - cubettata - prot. 16% stq	315,00	325,00	 0,0%	 -5,2%
Erba medica disidratata o essiccata - cubettata - prot. 17% stq	335,00	345,00	 0,0%	 -3,5%
Mantova				
Erba medica fienata di 1° taglio - In cascina - 2023	140,00	165,00	 0,0%	-
Erba medica fienata di 2° taglio e successivi - In cascina - 2023	185,00	200,00	 0,0%	-
Milano-Monza-Brianza-Lodi (FA)				
Erba medica disidratata - I° qualità - prot.16%, fibra 25% - per vagone o autotreno o cisterna completi	322,00	330,00	 0,0%	 -2%
Erba medica disidratata - II° qualità - prot.14%, fibra 28% - per vagone o autotreno o cisterna completi	280,00	300,00	 -3,3%	 -9%
Modena				
Medica fienata in balloni 1° taglio, umidità max 20% - prod. 2023	130,00	175,00	 0,0%	 -25,6%
Medica fienata in balloni 2° taglio, umidità max 20% - prod. 2022	200,00	215,00	 0,0%	 -12,6%
Medica fienata in balloni 3° taglio, umidità max 20% - prod. 2023	215,00	225,00	 0,0%	 -17,0%
Medica fienata in balloni 4° taglio, umidità max 20% - prod. 2022	n.q.	n.q.	-	-
Verona (FA)				
Erba medica imballata	200,00	210,00	 0,0%	 -35,9%






trend ultimi 12 mesi (Erba medica disidratata o essiccata - cubettata - prot. 16% 1° qualità - Bologna)**SOIA E FARINA DI SOIA (prezzi in €/t)****-1,0%** 

prodotti per CCIAA	min	max	var. sett prec.	var. anno prec.
Bologna				
Seme di Soia (prod. Nazionale) - um. 14% - imp. 2%	n.q.	n.q.	-	-
Seme di Soia Estero - OGM (FA)	530,00	530,00	 0,0%	 -20,6%
Seme di Soia tostato - OGM (FA)	520,00	525,00	 0,0%	 -23,7%
Farine Vegetali di Estrazione - Soia tostata integ. estera (prot. 44% stq) - OGM (FA)	n.q.	n.q.	-	-
Farine Vegetali di Estrazione - Soia tostata integ. Nazion. (prot. 44% stq) - OGM (FA)	502,00	504,00	 -0,6%	 -9%
Mantova (FA)				
Farina di estrazione di soia tostata - Decorticata - prod. estera derivante da OGM, 47% prot. - rinfusa	525,00	527,00	 0,0%	 -4%
Farina di estrazione di soia tostata - Decorticata - prod. nazionale derivante da OGM, 47% prot. - rinfusa	530,00	535,00	 0,0%	 -9%
Farina di estrazione di soia tostata - prod. estera derivante da o.g.m. - rinfusa - 44% prot.	520,00	522,00	 0,0%	 -8%
Farina di estrazione di soia tostata - prod. nazionale derivante da OGM - rinfusa - 44% prot.	527,00	530,00	 0,0%	 -7%
Milano-Monza-Brianza-Lodi (FA)				
Semi di Soia Esteri	510,00	530,00	 0,0%	 -20,6%
Semi di Soia Nazionali	n.q.	n.q.	-	-
Farine d'estrazione di Soia decorticata estera - prodotti soggetti ad etichettatura ai sensi reg. Ue sugli OGM	516,00	524,00	 -2,3%	 -9%
Farine d'estrazione - di Soia decorticata nazionale - prodotti soggetti ad etichettatura ai sensi reg. Ue sugli OGM	521,00	536,00	 -2,3%	 -5%
Farine d'estrazione - di Soia estera - prodotti soggetti ad etichettatura ai sensi reg. Ue sugli OGM	509,00	511,00	 -2,9%	 -8%

Farine d'estrazione - di Soia nazionale - prodotti soggetti ad etichettatura ai sensi reg. Ue sugli OGM	512,00 - 516,00	-2,8%	-0,7%
Torino (FA)			
Soia Nazionale	n.q. - n.q.	-	-
Farina di estrazione di soia tostata estera - 43-43,50% s.t.q. - rinfusa	535,00 - 540,00	-1,8%	-2%
Farina di estrazione di soia tostata nazionale - prof. 43,50-43,75% s.t.q. - rinfusa	535,00 - 540,00	-1,8%	-2%
Treviso			
Seme di Soia estera RA GM - um. 14% imp. 2%	495,00 - 505,00	0,0%	-24,0%
trend ultimi 12 mesi (semi di soia nazionali - Milano-Monza-Brianza-Lodi)			

GIRASOLE E FARINA DI GIRASOLE (prezzi in €/t)			-1,4%	
prodotti per CCIAA	min	max	var. sett prec.	var. anno prec.
Bologna (FA)				
Farine di estrazione di Girasole integrale nazionale	225,00	230,00	-4,2%	-
Farine di estrazione di Girasole Proteico estero	335,00	340,00	-1,5%	-3,4%
Milano-Monza-Brianza-Lodi (FA)				
Farine di estrazione di Girasole decorticato	334,00	346,00	-1,4%	-6,2%
Farine di estrazione di Girasole integrale	223,00	225,00	-2,2%	-26,0%
Roma (FA)				
Farine di estrazione di Girasole integrale (proteine 28% min.)	250,00	252,00	0,0%	-18,0%
Torino (FA)				
Farina di estrazione di girasole (rif. 27% s.t.q.) nazionale - alla rinfusa	250,00	255,00	-1,9%	-2,1%
Farina di estrazione di girasole decorticato - alla rinfusa	365,00	370,00	0,0%	-6,4%
Treviso (FA)				
Farine di estrazione di girasole non sgusciato - nazionale - pr.28-29% stq	245,00	250,00	-2,0%	-1,5%
Farine di estrazione di girasole non sgusciato - sgusciato proteico estero	340,00	345,00	0,0%	-2%
Verona				
Farine di estrazione di girasole estera - 36/37% s.t.q.	330,00	332,00	-1,5%	-4,7%
Farine di estrazione di girasole integrale nazionale - 29/30% s.t.q.	220,00	240,00	-0,9%	-
trend ultimi 12 mesi (Farina di estrazione di girasole (rif. 28% s.t.q.) nazionale - Torino)				

COLZA E FARINA DI COLZA (prezzi in €/t)			-1,4%	
prodotti per CCIAA	min	max	var. sett prec.	var. anno prec.
Bologna (FA)				
Farina di estrazione di Colza	330,00	335,00	-2,9%	-17,8%
Milano-Monza-Brianza-Lodi (FA)				
Farina di estrazione di Colza	345,00	348,00	-1,4%	-14,1%
Treviso (FA)				

Farina di estrazione di colza nazionale - e/o estera - prot. 37% stq	345,00	-	350,00	 -1,4%	 -1,7%
Torino (FA)					
Farina di estrazione di colza - alla rinfusa	365,00	-	370,00	 -1,3%	 -15,0%
Verona					
Farine di estrazione di colza - ravizzone nazionale (FA)	n.q.	-	n.q.	-	-
Farine di estrazione di colza - ravizzone estera gen. modificata	330,00	-	335,00	 0,0%	-
trend ultimi 12 mesi (Farine di estrazione di colza - Bologna)					