

Settimana dal 16 ottobre al 21 ottobre 2023

FRUMENTO TENERO NAZIONALE (prezzi in €/t)			+0,3%	
prodotti per CCIAA	min	max	var. sett prec.	var. anno prec.
Bologna				
N°1 Speciali di Forza - ps 78/79 kg/hl; ce 1%; p. 14%	320,00	325,00	3,2%	-23,7%
N°2 Speciali - ps 77/78 kg/hl; ce 1%; p. 12%	268,00	273,00	0,0%	-29,3%
N°3 Fino - p.s. 78 kg/hl; ce 1%; p. 11%	241,00	246,00	-1,6%	-35,2%
Comunitario - kg/hl 76 min; c.e. 2% max (FA)	227,00	230,00	1,3%	-39,9%
Northern Spring (FA)	380,00	383,00	0,0%	-26,1%
Milano-Monza-Brianza-Lodi (FA)				
Frumento di Forza - prot >14%; W>320; p/l 0,7-1,5; stab.>15%; caduta>250	317,00	335,00	6%	-4,2%
Frumento Panificabile - W>320; imp 1; prot≥11,5%; W>160 p/l<1	232,00	238,00	0,0%	-37,8%
Frumento Panificabile Superiore - ps 77-78 prot ≥13%; W>250; p/l<1; stab.>11; caduta>220	264,00	274,00	0,0%	-
Frumento Biscottiero - ps 76-77, W 80-140; p/l <0,7; caduta >220	215,00	217,00	0,0%	-42,9%
Frumento Comunitario di Forza	362,00	380,00	1,4%	-17,1%
Frumento Comunitario Panificabile	233,00	235,00	1,3%	-39,0%
Frumento Northern-Spring n°2	371,00	373,00	-1,3%	-29,0%
Frumento Canada Western Red-Spring n°2	381,00	383,00	-1,3%	-27,1%
Torino (FA)				
Frumento di forza - 79, prot. 15% W > 320 um. 14%	315,00	325,00	1,6%	-24,0%
Panificabile superiore - 77, prot.14% W>250 um.14%	263,00	273,00	0,0%	-30,7%
Panificabile - 76, prot. 12%, W> 160 um. 14%	227,00	232,00	0,0%	-38,5%
Biscottiero - 76, prot. 11%, W 80/120 um. 14%	217,00	220,00	0,0%	-41,4%
Verona				
Var. n.3 Fino - p.s. 78/79, imp 1%, prot 11% min.	224,00	225,00	0,0%	-39,4%
Estero - p.s. 76/77 (FA)	n.q.	n.q.	-	-
Northern Spring - prot. 15% base	368,00	370,00	0,0%	-26,1%
trend ultimi 12 mesi (frumento tenero n°3 fino - Bologna)				

FRUMENTO DURO NAZIONALE (prezzi in €/t)			-1,2%	
prodotti per CCIAA	min	max	var. sett prec.	var. anno prec.
Bari				
Fino - peso specifico Kg 78; prot. minimo 12,5%; umidità max 11%; bianconato 35% max	380,00	390,00	-2,8%	-22,1%
Buono Mercantile - peso spec. da Kg 76; prot. minimo 11,5%; umidità max 11%; bianconato 45% max	370,00	375,00	-0,7%	-27,9%
Mercantile - peso spec. Kg 73; prot. minimo 10,5%; umidità max 11%; bianconato max 65%	323,00	333,00	-3,0%	-52,1%
Bologna				
CENTRO Fino - prot.13,5% min, p.s. 78/79 kg/hl min; c.e.2+2%, bianc. 30% max, v. 9/10%	385,00	390,00	-1,3%	-22,6%
Centro - Buono Mercantile - 76/77 kg/hl, c.e.2+2%; bianc.30%, v. 16/18%; p. 12%	350,00	355,00	-1,4%	-29,6%
Centro - Mercantile - prot. 11% min, p.s. 73/75 kg/hl; c.e.2+2%, v. 16/18%	300,00	317,00	0,0%	-57,1%
NORD Fino - kg/hl 78/79; c.e.2+2%; Bianc.20%, v. 9/10%; p. 13,5%	375,00	380,00	-1,3%	-23,4%
Nord - Buono mercantile - kg/hl 76/77; c.e.2+2%; B.30%; v. 16/18%; p.12%	340,00	345,00	-1,4%	-27,5%

Foggia

Fino - peso 78 Kg/100 L, contenuto proteico min 12%	383,00 - 388,00	-1,8%	-2,5%
Buono Mercantile - peso 76 Kg/100 L, umidita' 12%; spezzati max 10%; bianconati fino al 40%; contenuto proteico min 11%	365,00 - 370,00	-1,3%	-2,4%
Mercantile - peso 74 Kg/100 L, umidita' 12%; spezzati max 12%; bianconati fino al 50%; contenuto proteico min 10,5%	325,00 - 330,00	-1,5%	-3,0%

Milano-Monza-Brianza-Lodi (FA)

Buono Mercantile Centro - compreso prodotto slavato	375,00 - 385,00	0,0%	-25,6%
Fino Nord - ps 80; proteine 13,5; blanc 20; gmf 10; umidità 11; spezzati 2; c.e. <2%	385,00 - 395,00	0,0%	-2,6%
Fumenti Duri Esteri - Non Comunitari	485,00 - 500,00	0,0%	-7,9%

Roma

Frumento Nazionale (Lazio) - Duro Fino - p.s. min. 80, blanc. max 30%, um. max 12%, prot. 12	340,00 - 350,00	-1,4%	-2,1%
Frumento Nazionale (Lazio) - Duro Buono Mercantile - p.s. 77/78, um. 12%, prot. 12%, volpato 6%	330,00 - 335,00	-1,5%	-2,2%

trend ultimi 12 mesi (grano duro fino - Foggia)**ORZO (prezzi in €/t)****+0,2%****prodotti per CCIAA**

min

max

var. sett
prec.var. anno
prec.**Bologna (FA)**

Orzo - kg/hl 62/64	184,00 - 189,00	0,0%	-43,2%
Orzo - kg/hl 65 e oltre	207,00 - 212,00	0,0%	-37,7%
Orzo Estero	210,00 - 215,00	0,0%	-37,2%

Milano-Monza-Brianza-Lodi (FA)

Orzo Nazionale Pesante - p.s. 60-64	195,00 - 207,00	0,0%	-40,4%
Orzo Comunitario	215,00 - 229,00	0,7%	-36,5%

Perugia

Orzo Vestito Nazionale - p. hl. 58/61	145,00 - 150,00	0,0%	-
Orzo Vestito Nazionale - p. hl. 52/57	155,00 - 165,00	0,0%	-45,0%
Orzo Vestito Nazionale - p. hl. oltre 62	175,00 - 180,00	0,0%	-40,4%

Roma

Orzo - Prod. Centro, Leggero - p.s. 58/62, umid. 13%	198,00 - 203,00	0,0%	-36,9%
Orzo - Prod. Centro, Pesante - p.s. 63 e oltre, umid. 13%	205,00 - 210,00	0,0%	-36,6%

Torino (FA)

Estero Francese Comune - p.s. 62/65%	228,00 - 233,00	0,0%	-33,9%
Estero Francese Pesante - p.s. 66/68%	255,00 - 265,00	0,0%	-29,3%
Orzo - Nazionale Pesante - ps. 61/65%	195,00 - 210,00	2,5%	-41,3%

Verona

Orzo Vestito Comunitario - Estero (FA)	205,00 - 215,00	0,0%	-38,1%
--	-----------------	------	--------

trend ultimi 12 mesi (orzo pesante - Bologna)**SORGO (prezzi in €/t)****+0,0%****prodotti per CCIAA**

min

max

var. sett
prec.var. anno
prec.

Alessandria					
Sorgo - Bianco	n.q.	-	n.q.	-	-
Sorgo - Rosso	n.q.	-	n.q.	-	-
Bologna					
Sorgo Bianco	198,00	-	203,00	0,0%	-42,9%
Milano-Monza-Brianza-Lodi (FA)					
Sorgo Nazionale	198,00	-	200,00	0,0%	-44,3%
Modena (FA)					
Sorgo Nazionale - umid. 14%	198,00	-	203,00	0,0%	-42,9%
Perugia					
Sorgo rosato - per uso zootecnico	180,00	-	185,00	0,0%	-42,9%
Sorgo bianco - per uso zootecnico	180,00	-	185,00	0,0%	-42,9%
Torino (FA)					
Sorgo - Nazionale	180,00	-	210,00	0,0%	-44,4%
trend ultimi 12 mesi (sorgo bianco - Bologna)					

MAIS (prezzi in €/t)				+0,4%	
prodotti per CCIAA	min	max	var. sett prec.	var. anno prec.	
Alessandria					
Nazionale Ibrido Secco - umidità 14%	198,00	-	202,00	0,0%	-42,8%
Belgrano e similari	340,00	-	345,00	4,6%	-22,2%
Bologna (FA)					
Comunitario - ad uso zootecnico	230,00	-	236,00	-0,4%	-38,5%
Nazionale - ad uso zootecnico (contratto 103)	217,00	-	219,00	0,0%	-39,8%
Nazionale - ad uso zootecnico (con caratteristiche, Aflatossina B1 max 5 ppb; DON max 4.000 ppb)	225,00	-	227,00	1,3%	-50,8%
Non Comunitario - ad uso zootecnico	235,00	-	236,00	-0,8%	-34,9%
Mantova					
Granoturco Estero comunitario (FA)	230,00	-	233,00	0,0%	-38,3%
Granoturco Nazionale, a Frattura Farinosa, Ibridi e similari - u. max. 14%	212,00	-	214,00	0,0%	-41,2%
Milano-Monza-Brianza-Lodi (FA)					
Alimentare - conforme ai Regg. UE 1881/06,1126/07, 165/10	255,00	-	270,00	0,0%	-37,1%
Comunitario	228,00	-	238,00	0,6%	-39,1%
Nazionale - contratto 103 base	216,00	-	218,00	0,0%	-40,4%
Nazionale zoot. con caratteristiche - contratto 103 - aflatossina B1 inf a 0.005 ppm e Don inf a 4 ppm	221,00	-	223,00	0,0%	-41,4%
Non Comunitario	223,00	-	245,00	0,6%	-36,5%
Torino (FA)					
Estero comunitario	223,00	-	225,00	0,0%	-
Nazionale Ibrido Essiccato - Comune	219,00	-	221,00	0,0%	-41,2%
Verona					
Ibrido Farinoso Base Verona - umidità 14% - Aflatossina B1 max 20 ppb	210,00	-	211,00	0,0%	-41,4%
trend ultimi 12 mesi (Granoturco Nazionale contratto 103 base - Milano-Monza-Brianza-Lodi)					

ERBA MEDICA (prezzi in €/t)
-0,3%

prodotti per CCIAA	min	max	var. sett prec.	var. anno prec.
Bologna (FA)				
Erba medica disidratata o essiccata - cubettata - prot. 14% stq	260,00	270,00	0,0%	-19,7%
Erba medica disidratata o essiccata - cubettata - prot. 16% stq	305,00	315,00	0,0%	-13,9%
Erba medica disidratata o essiccata - cubettata - prot. 17% stq	325,00	335,00	0,0%	-11,4%
Mantova				
Erba medica fienata di 1° taglio - In cascina - 2023	140,00	160,00	-1,6%	-31,8%
Erba medica fienata di 2° taglio e successivi - In cascina - 2023	185,00	200,00	0,0%	-20,6%
Milano-Monza-Brianza-Lodi (FA)				
Erba medica disidratata - I° qualità - prot.16%, fibra 25% - per vagone o autotreno o cisterna completi	317,00	325,00	0,0%	-9%
Erba medica disidratata - II° qualità - prot.14%, fibra 28% - per vagone o autotreno o cisterna completi	275,00	295,00	0,0%	-1,9%
Modena				
Medica fienata in balloni 1° taglio, umidità max 20% - prod. 2023	130,00	175,00	0,0%	-27,4%
Medica fienata in balloni 2° taglio, umidità max 20% - prod. 2022	200,00	215,00	0,0%	-14,4%
Medica fienata in balloni 3° taglio, umidità max 20% - prod. 2023	215,00	225,00	0,0%	-17,0%
Medica fienata in balloni 4° taglio, umidità max 20% - prod. 2023	220,00	230,00	0,0%	-16,7%
Verona (FA)				
Erba medica imballata	195,00	205,00	-2,4%	-32,2%

trend ultimi 12 mesi (Erba medica disidratata o essiccata - cubettata - prot. 16% 1° qualità - Bologna)
SOIA E FARINA DI SOIA (prezzi in €/t)
+4,5%



prodotti per CCIAA	min	max	var. sett prec.	var. anno prec.
Bologna				
Seme di Soia (prod. Nazionale) - um. 14% - imp. 2%	412,00	417,00	2,5%	-32,7%
Seme di Soia Estero - OGM (FA)	423,00	468,00	0,7%	-29,6%
Seme di Soia tostato - OGM (FA)	470,00	475,00	2,2%	-28,4%
Farine Vegetali di Estrazione - Soia tostata integ. estera (prot. 44% stq) - OGM (FA)	n.q.	n.q.	-	-
Farine Vegetali di Estrazione - Soia tostata integ. Nazion. (prot. 44% stq) - OGM (FA)	533,00	535,00	8%	-
Mantova (FA)				
Farina di estrazione di soia tostata - Decorticata - prod. estera derivante da OGM, 47% prot. - rinfusa	558,00	560,00	7%	-4%
Farina di estrazione di soia tostata - Decorticata - prod. nazionale derivante da OGM, 47% prot. - rinfusa	558,00	563,00	7%	-7%
Farina di estrazione di soia tostata - prod. estera derivante da o.g.m. - rinfusa - 44% prot.	553,00	555,00	7%	-0%
Farina di estrazione di soia tostata - prod. nazionale derivante da OGM - rinfusa - 44% prot.	555,00	558,00	7%	-7%
Milano-Monza-Brianza-Lodi (FA)				
Semi di Soia Esteri	427,00	427,00	1,7%	-32,5%
Semi di Soia Nazionali	410,00	412,00	1,5%	-33,2%
Farine d'estrazione di Soia decorticata estera - prodotti soggetti ad etichettatura ai sensi reg. Ue sugli OGM	520,00	528,00	4%	-1,1%
Farine d'estrazione - di Soia decorticata nazionale - prodotti soggetti ad etichettatura ai sensi reg. Ue sugli OGM	522,00	537,00	3%	-0,3%
Farine d'estrazione - di Soia estera - prodotti soggetti ad etichettatura ai sensi reg. Ue sugli OGM	509,00	511,00	4%	-1,0%

Farine d'estrazione - di Soia nazionale - prodotti soggetti ad etichettatura ai sensi reg. Ue sugli OGM	511,00 - 515,00	4,0%	-1,0%
Torino (FA)			
Soia Nazionale	400,00 - 405,00	0,6%	-34,3%
Farina di estrazione di soia tostata estera - 43-43,50% s.t.q. - rinfusa	565,00 - 570,00	7,0%	-1,0%
Farina di estrazione di soia tostata nazionale - prof. 43,50-43,75% s.t.q. - rinfusa	565,00 - 570,00	7,0%	-1,0%
Treviso			
Seme di Soia estera RA GM - um. 14% imp. 2%	412,00 - 427,00	1,7%	-32,9%
trend ultimi 12 mesi (semi di soia nazionali - Milano-Monza-Brianza-Lodi)			

GIRASOLE E FARINA DI GIRASOLE (prezzi in €/t)			-1,9%	
prodotti per CCIAA	min	max	var. sett prec.	var. anno prec.
Bologna (FA)				
Farine di estrazione di Girasole integrale nazionale	198,00	203,00	-1,0%	-
Farine di estrazione di Girasole Proteico estero	320,00	325,00	0,0%	-16,8%
Milano-Monza-Brianza-Lodi (FA)				
Farine di estrazione di Girasole decorticato	305,00	325,00	-0,5%	-19,7%
Farine di estrazione di Girasole integrale	190,00	192,00	-5,0%	-36,4%
Roma (FA)				
Farine di estrazione di Girasole integrale (proteine 28% min.)	222,00	224,00	-1,3%	-32,4%
Torino (FA)				
Farina di estrazione di girasole (rif. 27% s.t.q.) nazionale - alla rinfusa	235,00	240,00	0,0%	-23,1%
Farina di estrazione di girasole decorticato - alla rinfusa	350,00	355,00	0,0%	-15,2%
Treviso (FA)				
Farine di estrazione di girasole non sgusciato - nazionale - pr.28-29% stq	210,00	215,00	-6,5%	-34,1%
Farine di estrazione di girasole non sgusciato - sgusciato proteico estero	315,00	325,00	-3,0%	-17,5%
Verona				
Farine di estrazione di girasole estera - 36/37% s.t.q.	310,00	312,00	-1,6%	-18,4%
Farine di estrazione di girasole integrale nazionale - 29/30% s.t.q.	195,00	199,00	-2,5%	-33,9%
trend ultimi 12 mesi (Farina di estrazione di girasole (rif. 28% s.t.q.) nazionale - Torino)				

COLZA E FARINA DI COLZA (prezzi in €/t)			-0,9%	
prodotti per CCIAA	min	max	var. sett prec.	var. anno prec.
Bologna (FA)				
Farina di estrazione di Colza	320,00	325,00	0,0%	-19,3%
Milano-Monza-Brianza-Lodi (FA)				
Farina di estrazione di Colza	322,00	325,00	-2,4%	-20,8%


Treviso (FA)


Farina di estrazione di colza nazionale - e/o estera - prot. 37% stq	325,00 - 330,00	 -1,5%	 -2,2%
--	-----------------	---	---

Torino (FA)

Farina di estrazione di colza - alla rinfusa	355,00 - 360,00	 0,0%	 -16,4%
--	-----------------	--	--

Verona

Farine di estrazione di colza - ravizzone nazionale (FA)	320,00 - 325,00	 -1,5%	 -18,9%
--	-----------------	---	--

Farine di estrazione di colza - ravizzone estera gen. modificata	310,00 - 315,00	 0,0%	-
--	-----------------	--	---

trend ultimi 12 mesi (Farine di estrazione di colza - Bologna)