

Settimana dal 23 ottobre al 28 ottobre 2023

FRUMENTO TENERO NAZIONALE (prezzi in €/t)			+0,9%	
prodotti per CCIAA	min	max	var. sett prec.	var. anno prec.
<b>Bologna</b>				
N°1 Speciali di Forza - ps 78/79 kg/hl; ce 1%; p. 14%	327,00	332,00	2,2%	-22,0%
N°2 Speciali - ps 77/78 kg/hl; ce 1%; p. 12%	270,00	275,00	0,7%	-28,8%
N°3 Fino - p.s. 78 kg/hl; ce 1%; p. 11%	241,00	246,00	0,0%	-35,2%
Comunitario - kg/hl 76 min; c.e. 2% max (FA)	232,00	235,00	2,2%	-38,3%
Northern Spring (FA)	380,00	383,00	0,0%	-23,9%
<b>Milano-Monza-Brianza-Lodi (FA)</b>				
Fumento di Forza - prot >14%; W>320; p/l 0,7-1,5; stab.>15%; caduta>250	324,00	342,00	1,1%	-2,6%
Fumento Panificabile - W>320; imp 1; prot≥11,5%; W>160 p/l<1	234,00	239,00	0,6%	-37,4%
Fumento Panificabile Superiore - ps 77-78 prot ≥13%; W>250; p/l<1; stab.>11; caduta>220	266,00	276,00	0,7%	-
Fumento Biscottiero - ps 76-77, W 80-140; p/l <0,7; caduta >220	218,00	220,00	1,4%	-42,1%
Fumento Comunitario di Forza	362,00	380,00	0,0%	-17,1%
Fumento Comunitario Panificabile	236,00	238,00	1,3%	-38,2%
Fumento Northern-Spring n°2	371,00	373,00	0,0%	-28,6%
Fumento Canada Western Red-Spring n°2	381,00	383,00	0,0%	-26,7%
<b>Torino (FA)</b>				
Fumento di forza - 79, prot. 15% W > 320 um. 14%	320,00	330,00	1,6%	-22,8%
Panificabile superiore - 77, prot.14% W>250 um.14%	266,00	276,00	1,1%	-30,0%
Panificabile - 76, prot. 12%, W> 160 um. 14%	230,00	235,00	1,3%	-37,7%
Biscottiero - 76, prot. 11%, W 80/120 um. 14%	220,00	223,00	1,4%	-40,6%
<b>Verona</b>				
Var. n.3 Fino - p.s. 78/79, imp 1%, prot 11% min.	224,00	225,00	0,0%	-39,4%
Esterio - p.s. 76/77 (FA)	225,00	228,00	-	-39,8%
Northern Spring - prot. 15% base	368,00	370,00	0,0%	-26,1%
<b>trend ultimi 12 mesi (frumento tenero n°3 fino - Bologna)</b>				

FRUMENTO DURO NAZIONALE (prezzi in €/t)			-0,1%	
prodotti per CCIAA	min	max	var. sett prec.	var. anno prec.
<b>Bari</b>				
Fino - peso specifico Kg 78; prot. minimo 12,5%; umidità max 11%; bianconato 35% max	375,00	385,00	-1,3%	-2,9%
Buono Mercantile - peso spec. da Kg 76; prot. minimo 11,5%; umidità max 11%; bianconato 45% max	365,00	370,00	-1,3%	-2,6%
Mercantile - peso spec. Kg 73; prot. minimo 10,5%; umidità max 11%; bianconato max 65%	323,00	333,00	0,0%	-5,7%
<b>Bologna</b>				
CENTRO Fino - prot.13,5% min, p.s. 78/79 kg/hl min; c.e.2+2%, bianc. 30% max, v. 9/10%	385,00	390,00	0,0%	-2,6%
Centro - Buono Mercantile - 76/77 kg/hl, c.e.2+2%; bianc.30%, v. 16/18%; p. 12%	350,00	355,00	0,0%	-2,6%
Centro - Mercantile - prot. 11% min, p.s. 73/75 kg/hl; c.e.2+2%, v. 16/18%	300,00	317,00	0,0%	-7,1%
NORD Fino - kg/hl 78/79; c.e.2+2%; Bianc.20%, v. 9/10%; p. 13,5%	375,00	380,00	0,0%	-23,4%
Nord - Buono mercantile - kg/hl 76/77; c.e.2+2%; B.30%; v. 16/18%; p.12%	340,00	345,00	0,0%	-2,5%

**Foggia**

Fino - peso 78 Kg/100 L, contenuto proteico min 12%	380,00 - 385,00	-0,8%	-20,1%
Buono Mercantile - peso 76 Kg/100 L, umidita' 12%; spezzati max 10%; bianconati fino al 40%; contenuto proteico min 11%	365,00 - 370,00	0,0%	-27,4%
Mercantile - peso 74 Kg/100 L, umidita' 12%; spezzati max 12%; bianconati fino al 50%; contenuto proteico min 10,5%	330,00 - 335,00	1,4%	-30,0%

**Milano-Monza-Brianza-Lodi (FA)**

Buono Mercantile Centro - compreso prodotto slavato	375,00 - 385,00	0,0%	-26,0%
Fino Nord - ps 80; proteine 13,5; blanc 20; gmf 10; umidità 11; spezzati 2; c.e. <2%	385,00 - 395,00	0,0%	-27,1%
Fumenti Duri Esteri - Non Comunitari	485,00 - 500,00	0,0%	-8,8%

**Roma**

Fruento Nazionale (Lazio) - Duro Fino - p.s. min. 80, blanc. max 30%, um. max 12%, prot. 12	340,00 - 350,00	0,0%	-20,1%
Fruento Nazionale (Lazio) - Duro Buono Mercantile - p.s. 77/78, um. 12%, prot. 12%, volpato 6%	330,00 - 335,00	0,0%	-27,2%

**trend ultimi 12 mesi (grano duro fino - Foggia)****ORZO (prezzi in €/t)****+0,5%**

prodotti per CCIAA	min	max	var. sett prec.	var. anno prec.
<b>Bologna (FA)</b>				
Orzo - kg/hl 62/64	186,00	191,00	1,1%	-42,6%
Orzo - kg/hl 65 e oltre	209,00	214,00	1,0%	-37,1%
Orzo Estero	212,00	217,00	0,9%	-36,6%
<b>Milano-Monza-Brianza-Lodi (FA)</b>				
Orzo Nazionale Pesante - p.s. 60-64	195,00	207,00	0,0%	-40,4%
Orzo Comunitario	218,00	229,00	0,7%	-36,1%
<b>Perugia</b>				
Orzo Vestito Nazionale - p. hl. 58/61	145,00	150,00	0,0%	-
Orzo Vestito Nazionale - p. hl. 52/57	155,00	165,00	0,0%	-45,0%
Orzo Vestito Nazionale - p. hl. oltre 62	175,00	180,00	0,0%	-40,4%
<b>Roma</b>				
Orzo - Prod. Centro, Leggero - p.s. 58/62, umid. 13%	198,00	203,00	0,0%	-36,9%
Orzo - Prod. Centro, Pesante - p.s. 63 e oltre, umid. 13%	205,00	210,00	0,0%	-36,6%
<b>Torino (FA)</b>				
Estero Francese Comune - p.s. 62/65%	228,00	233,00	0,0%	-33,9%
Estero Francese Pesante - p.s. 66/68%	255,00	265,00	0,0%	-29,3%
Orzo - Nazionale Pesante - ps. 61/65%	200,00	215,00	2,5%	-39,9%
<b>Verona</b>				
Orzo Vestito Comunitario - Estero (FA)	208,00	215,00	0,7%	-37,7%

**trend ultimi 12 mesi (orzo pesante - Bologna)****SORGO (prezzi in €/t)****+0,0%**

prodotti per CCIAA	min	max	var. sett prec.	var. anno prec.
--------------------	-----	-----	-----------------	-----------------

<b>Alessandria</b>					
Sorgo - Bianco	n.q.	-	n.q.	-	-
Sorgo - Rosso	n.q.	-	n.q.	-	-
<b>Bologna</b>					
Sorgo Bianco	198,00	-	203,00	0,0%	-42,9%
<b>Milano-Monza-Brianza-Lodi (FA)</b>					
Sorgo Nazionale	198,00	-	200,00	0,0%	-44,3%
<b>Modena (FA)</b>					
Sorgo Nazionale - umid. 14%	198,00	-	203,00	0,0%	-42,9%
<b>Perugia</b>					
Sorgo rosato - per uso zootecnico	180,00	-	185,00	0,0%	-42,9%
Sorgo bianco - per uso zootecnico	180,00	-	185,00	0,0%	-42,9%
<b>Torino (FA)</b>					
Sorgo - Nazionale	180,00	-	210,00	0,0%	-44,7%
<b>trend ultimi 12 mesi (sorgo bianco - Bologna)</b>					

<b>MAIS (prezzi in €/t)</b>				<b>+0,4%</b>	
<b>prodotti per CCIAA</b>	<b>min</b>	<b>max</b>	<b>var. sett prec.</b>	<b>var. anno prec.</b>	
<b>Alessandria</b>					
Nazionale Ibrido Secco - umidità 14%	199,00	-	203,00	0,5%	-42,5%
Belgrano e similari	340,00	-	345,00	0,0%	-22,2%
<b>Bologna (FA)</b>					
Comunitario - ad uso zootecnico	232,00	-	236,00	0,4%	-38,1%
Nazionale - ad uso zootecnico (contratto 103)	219,00	-	221,00	0,9%	-38,9%
Nazionale - ad uso zootecnico (con caratteristiche, Aflatossina B1 max 5 ppb; DON max 4.000 ppb)	227,00	-	229,00	0,9%	-37,9%
Non Comunitario - ad uso zootecnico	235,00	-	236,00	0,0%	-33,8%
<b>Mantova</b>					
Granoturco Estero comunitario (FA)	230,00	-	233,00	0,0%	-38,3%
Granoturco Nazionale, a Frattura Farinosa, Ibridi e similari - u. max. 14%	214,00	-	216,00	0,9%	-37,6%
<b>Milano-Monza-Brianza-Lodi (FA)</b>					
Alimentare - conforme ai Regg. UE 1881/06,1126/07, 165/10	255,00	-	270,00	0,0%	-37,1%
Comunitario	228,00	-	237,00	-0,2%	-39,2%
Nazionale - contratto 103 base	216,00	-	218,00	0,0%	-40,4%
Nazionale zoot. con caratteristiche - contratto 103 - aflatossina B1 inf a 0.005 ppm e Don inf a 4 ppm	221,00	-	223,00	0,0%	-41,4%
Non Comunitario	223,00	-	242,00	-0,6%	-36,9%
<b>Torino (FA)</b>					
Estero comunitario	226,00	-	228,00	1,3%	-40,4%
Nazionale Ibrido Essiccato - Comune	223,00	-	225,00	1,8%	-40,1%
<b>Verona</b>					
Ibrido Farinoso Base Verona - umidità 14% - Aflatossina B1 max 20 ppb	212,00	-	213,00	1,0%	-37,5%
<b>trend ultimi 12 mesi (Granoturco Nazionale contratto 103 base - Milano-Monza-Brianza-Lodi)</b>					

**ERBA MEDICA (prezzi in €/t)**
**+0,0%**

prodotti per CCIAA	min	max	var. sett prec.	var. anno prec.
<b>Bologna (FA)</b>				
Erba medica disidratata o essiccata - cubettata - prot. 14% stq	260,00	270,00	0,0%	-19,7%
Erba medica disidratata o essiccata - cubettata - prot. 16% stq	305,00	315,00	0,0%	-13,9%
Erba medica disidratata o essiccata - cubettata - prot. 17% stq	325,00	335,00	0,0%	-11,4%
<b>Mantova</b>				
Erba medica fienata di 1° taglio - In cascina - 2023	140,00	160,00	0,0%	-31,8%
Erba medica fienata di 2° taglio e successivi - In cascina - 2023	185,00	200,00	0,0%	-20,6%
<b>Milano-Monza-Brianza-Lodi (FA)</b>				
Erba medica disidratata - I° qualità - prot.16%, fibra 25% - per vagone o autotreno o cisterna completi	317,00	325,00	0,0%	-1,2%
Erba medica disidratata - II° qualità - prot.14%, fibra 28% - per vagone o autotreno o cisterna completi	275,00	295,00	0,0%	-1,9%
<b>Modena</b>				
Medica fienata in balloni 1° taglio, umidità max 20% - prod. 2023	130,00	175,00	0,0%	-27,4%
Medica fienata in balloni 2° taglio, umidità max 20% - prod. 2022	200,00	215,00	0,0%	-14,4%
Medica fienata in balloni 3° taglio, umidità max 20% - prod. 2023	215,00	225,00	0,0%	-17,0%
Medica fienata in balloni 4° taglio, umidità max 20% - prod. 2023	220,00	230,00	0,0%	-16,7%
<b>Verona (FA)</b>				
Erba medica imballata	195,00	205,00	0,0%	-32,2%

**trend ultimi 12 mesi (Erba medica disidratata o essiccata - cubettata - prot. 16% 1° qualità - Bologna)**
**SOIA E FARINA DI SOIA (prezzi in €/t)**
**+3,1%**



prodotti per CCIAA	min	max	var. sett prec.	var. anno prec.
<b>Bologna</b>				
Seme di Soia (prod. Nazionale) - um. 14% - imp. 2%	420,00	425,00	1,9%	-31,4%
Seme di Soia Estero - OGM (FA)	433,00	460,00	0,2%	-29,3%
Seme di Soia tostato - OGM (FA)	470,00	475,00	0,0%	-27,3%
Farine Vegetali di Estrazione - Soia tostata integ. estera (prot. 44% stq) - OGM (FA)	n.q.	n.q.	-	-
Farine Vegetali di Estrazione - Soia tostata integ. Nazion. (prot. 44% stq) - OGM (FA)	550,00	552,00	3,1%	-
<b>Mantova (FA)</b>				
Farina di estrazione di soia tostata - Decorticata - prod. estera derivante da OGM, 47% prot. - rinfusa	573,00	575,00	2,1%	-1,0%
Farina di estrazione di soia tostata - Decorticata - prod. nazionale derivante da OGM, 47% prot. - rinfusa	573,00	578,00	2,1%	-
Farina di estrazione di soia tostata - prod. estera derivante da o.g.m. - rinfusa - 44% prot.	568,00	570,00	2,1%	-1,6%
Farina di estrazione di soia tostata - prod. nazionale derivante da OGM - rinfusa - 44% prot.	570,00	573,00	2,1%	-
<b>Milano-Monza-Brianza-Lodi (FA)</b>				
Semi di Soia Esteri	430,00	430,00	0,7%	-32,3%
Semi di Soia Nazionali	420,00	422,00	2,4%	-31,3%
Farine d'estrazione di Soia decorticata estera - prodotti soggetti ad etichettatura ai sensi reg. Ue sugli OGM	560,00	568,00	7,1%	-1,9%
Farine d'estrazione - di Soia decorticata nazionale - prodotti soggetti ad etichettatura ai sensi reg. Ue sugli OGM	562,00	577,00	7,1%	-1,1%
Farine d'estrazione - di Soia estera - prodotti soggetti ad etichettatura ai sensi reg. Ue sugli OGM	549,00	551,00	7,1%	-1,9%

Farine d'estrazione - di Soia nazionale - prodotti soggetti ad etichettatura ai sensi reg. Ue sugli OGM	551,00 - 555,00	7,4%	-1,9%
<b>Torino (FA)</b>			
Soia Nazionale	405,00 - 410,00	1,2%	-33,5%
Farina di estrazione di soia tostata estera - 43-43,50% s.t.q. - rinfusa	579,00 - 584,00	2,1%	-6,8%
Farina di estrazione di soia tostata nazionale - prof. 43,50-43,75% s.t.q. - rinfusa	579,00 - 584,00	2,1%	-6,8%
<b>Treviso</b>			
Seme di Soia estera RA GM - um. 14% imp. 2%	415,00 - 427,00	0,4%	-32,6%
<b>trend ultimi 12 mesi (semi di soia nazionali - Milano-Monza-Brianza-Lodi)</b>			

GIRASOLE E FARINA DI GIRASOLE (prezzi in €/t)			+0,7%	
prodotti per CCIAA	min	max	var. sett prec.	var. anno prec.
<b>Bologna (FA)</b>				
Farine di estrazione di Girasole integrale nazionale	195,00	200,00	-1,5%	-
Farine di estrazione di Girasole Proteico estero	325,00	330,00	1,6%	-19,0%
<b>Milano-Monza-Brianza-Lodi (FA)</b>				
Farine di estrazione di Girasole decorticato	315,00	335,00	3,2%	-18,9%
Farine di estrazione di Girasole integrale	190,00	192,00	0,0%	-37,1%
<b>Roma (FA)</b>				
Farine di estrazione di Girasole integrale (proteine 28% min.)	222,00	224,00	0,0%	-35,4%
<b>Torino (FA)</b>				
Farina di estrazione di girasole (rif. 27% s.t.q.) nazionale - alla rinfusa	235,00	240,00	0,0%	-5,2%
Farina di estrazione di girasole decorticato - alla rinfusa	360,00	365,00	2,8%	-15,2%
<b>Treviso (FA)</b>				
Farine di estrazione di girasole non sgusciato - nazionale - pr.28-29% stq	210,00	215,00	0,0%	-5,1%
Farine di estrazione di girasole non sgusciato - sgusciato proteico estero	315,00	325,00	0,0%	-2,5%
<b>Verona</b>				
Farine di estrazione di girasole estera - 36/37% s.t.q.	315,00	317,00	1,6%	-18,8%
Farine di estrazione di girasole integrale nazionale - 29/30% s.t.q.	195,00	199,00	0,0%	-3,9%
<b>trend ultimi 12 mesi (Farina di estrazione di girasole (rif. 28% s.t.q.) nazionale - Torino)</b>				

COLZA E FARINA DI COLZA (prezzi in €/t)			-0,0%	
prodotti per CCIAA	min	max	var. sett prec.	var. anno prec.
<b>Bologna (FA)</b>				
Farina di estrazione di Colza	315,00	320,00	-1,6%	-20,5%
<b>Milano-Monza-Brianza-Lodi (FA)</b>				
Farina di estrazione di Colza	327,00	330,00	1,5%	-20,6%


**Treviso (FA)**


Farina di estrazione di colza nazionale - e/o estera - prot. 37% stq	325,00 - 330,00	 0,0%	 -2,2%
--	-----------------	--	---

**Torino (FA)**

Farina di estrazione di colza - alla rinfusa	355,00 - 360,00	 0,0%	 -16,4%
--	-----------------	--	--

**Verona**

Farine di estrazione di colza - ravizzone nazionale (FA)	320,00 - 325,00	 0,0%	 -18,9%
--	-----------------	--	--

Farine di estrazione di colza - ravizzone estera gen. modificata	310,00 - 315,00	 0,0%	-
--	-----------------	--	---

**trend ultimi 12 mesi (Farine di estrazione di colza - Bologna)**