
















I PREZZI ORTOFRUTTICOLI DEI MERCATI ALL'INGROSSO - 24 Ottobre 2022

	BOLOGNA			TORINO			PADOVA			ROMA			BERGAMO	
	prezzo (€/kg)	var. % su self. Prec.	var. % su anno prec.	prezzo (€/kg)	var. % su self. Prec.	var. % su anno prec.	prezzo (€/kg)	var. % su self. Prec.	var. % su anno prec.	prezzo (€/kg)	var. % su self. Prec.	var. % su anno prec.	prezzo (€/kg)	var. % su self. Prec.
<b>CASTAGNE</b>	<b>2.2%</b>													
CASTAGNE COMUNI cal. 48-50 U/KG cat. I ALLA RINFUSA (ITALIA) SACCHI 5 KG STERILIZZATE	4.50		4%	3.60		0.8%	4.50		2.2%	5.00		4.2%	4.70	
CASTAGNE COMUNI cal. 50-55 U/KG cat. I ALLA RINFUSA (ITALIA) SACCHI 5 KG STERILIZZATE	4.00		0.0%	3.40		7.9%	4.10		2.4%	4.50		4.7%	4.00	
CASTAGNE COMUNI cal. 70-75 U/KG cat. I ALLA RINFUSA (ITALIA) SACCHI 5 KG STERILIZZATE	3.50		0.0%	2.75		0.0%	3.20		0.0%	4.00		0.0%	3.30	
CASTAGNE COMUNI cal. 80-85 U/KG cat. I ALLA RINFUSA (ITALIA) SACCHI 5 KG STERILIZZATE	3.00		0.0%	2.40		4.0%	2.40		0.0%	3.50		6.7%	2.80	
CASTAGNE MARRONI cal. 60-65 U/KG cat. I ALLA RINFUSA (ITALIA) SACCHI 5 KG STERILIZZATE							5.30							
CASTAGNE MARRONI cal. 80-85 U/KG cat. I ALLA RINFUSA (ITALIA) SACCHI 5 KG STERILIZZATE				2.65			3.80							
<b>CAVOLIORE</b>	<b>-19.6%</b>													
CAVOLIORE BIANCO cal. 8 PZ. (40X60) cat. I MONOSTRATO (ITALIA)	1.00		0.0%	0.90		10.0%	1.00		3.6%	0.80		3.3%	1.00	
<b>LATTUGHE</b>	<b>-11.8%</b>													
LATTUGHE CAPPUCCIO cal. 6 PZ. (30X50) cat. I MONOSTRATO (ITALIA)	1.00		0.0%	1.15		7.9%	1.00		0.0%	0.90		0.8%	1.00	
LATTUGHE GENTILE cal. 8 PZ. (30X50) cat. I MONOSTRATO (ITALIA)	1.30		0.0%	1.15		5.5%	0.60		0.0%	0.90		5.7%	0.75	
LATTUGHE ICEBERG cal. 10 PZ. (40X60) cat. I MONOSTRATO (OLANDA)	2.20		0.0%	1.50		1.8%								
LATTUGHE ROMANA cal. 8 PZ. (30X50) cat. I DOPPIO STRATO (ITALIA)	1.50		0.0%	1.25		3.8%	0.90		3.0%	1.00		3.1%	1.00	
<b>MELANZANE</b>	<b>-9.0%</b>													
MELANZANE cal. N.C. cat. I A PIU' STRATI (SPAGNA)	1.60		0.0%				0.90		7.9%	2.00		0.0%		
MELANZANE cal. N.C. cat. I MONOSTRATO (ITALIA)	1.70		0.0%	1.35		2.6%	1.10		4.4%	1.40		7.6%	1.20	
MELANZANE CHIARE cal. N.C. cat. I MONOSTRATO (ITALIA)	2.20		0.0%	1.90		1.6%	1.85		7.5%			0.0%	2.50	
<b>PERE</b>	<b>-0.3%</b>													
PERE ABATE FETEL cal. 60-65 cat. I MONOSTRATO 20 PZ. (30X50) (EMILIA ROMAGNA)	1.80		0.0%	1.40		0.0%	1.55		0.0%	1.80		0.0%	1.50	
PERE ABATE FETEL cal. 65-70 cat. I MONOSTRATO 18 PZ. (30X50) (EMILIA ROMAGNA)	2.10		0.0%	1.65		0.0%	1.70		0.0%	2.30		4.5%	1.50	
PERE ABATE FETEL cal. 70-75 cat. I MONOSTRATO 16 PZ. (30X50) (EMILIA ROMAGNA)	2.40		0.0%	1.90		0.0%	2.10		0.0%	2.50		0.0%	2.00	
PERE COSCIA cal. 50-55 cat. I IN VASCHETTE (SICILIA)	2.00		0.0%	1.60		0.0%				1.50		0.0%		
PERE COSCIA cal. 55-60 cat. I MONOSTRATO 24 PZ. (30X50) (SICILIA)	1.50		0.0%	1.90		0.0%				2.00			2.50	
PERE DECANA COMIZIO cal. 80-90 cat. I ALLA RINFUSA (OLANDA)	1.70		0.0%	1.55		9.9%	1.75		0.0%	2.30		3.5%	1.40	
PERE KAISER cal. 70-75 cat. I MONOSTRATO 20 PZ. (30X50) (EMILIA ROMAGNA)	1.40		0.0%	1.65		0.0%	1.95		0.0%				1.60	
PERE KAISER cal. 75-80 cat. I MONOSTRATO 18 PZ. (30X50) (EMILIA ROMAGNA)	2.00		0.0%	2.20		0.0%	2.20		0.0%				2.00	
PERE MAX RED BARTLETT cal. 70-75 cat. I MONOSTRATO 20 PZ. (30X50) (EMILIA ROMAGNA)	2.00		0.0%	1.65		0.0%	1.95		0.0%	2.20		0.0%	1.80	
PERE WILLIAM cal. 60-65 cat. I MONOSTRATO 24 PZ. (30X50) (EMILIA ROMAGNA)	2.00		0.0%	1.30		0.0%	1.25		0.0%				1.20	
PERE WILLIAM cal. 70-75 cat. I MONOSTRATO 20 PZ. (30X50) (EMILIA ROMAGNA)	2.20		0.0%	1.70		0.0%	1.80		0.0%	2.00		0.0%	1.80	
PERE WILLIAM cal. 75-80 cat. I MONOSTRATO 18 PZ. (30X50) (EMILIA ROMAGNA)	2.50		0.0%	2.00		0.0%	2.00		0.0%	1.50		0.0%	2.00	
<b>POMODORI</b>	<b>-5.1%</b>													
POMODORI CILIEGINI cal. MEDI cat. I A PIU' STRATI (ITALIA)	3.00		0.0%	2.70		2.9%	2.50		5.7%	2.60		0.0%	3.00	
POMODORI CILIEGINI cal. PICCOLI cat. I A PIU' STRATI (ITALIA)	3.30		0.0%	3.15		4.4%	2.65		2.1%	3.00		3.8%	3.50	
POMODORI COSTOLUTI VERDI cal. 67-82 cat. I MONOSTRATO (SICILIA)	4.00		0.0%	2.50		0.0%	2.35			2.00		0.0%		
POMODORI CUORE DI BUE VERDI cal. 82-102 cat. I MONOSTRATO (ITALIA)	3.30		0.0%	2.10		3.7%	2.20		3.3%	1.60		0.0%	2.80	
POMODORI DATTERINI cal. N.C. cat. I DOPPIO STRATO (ITALIA)	4.80		0.0%	3.70		2.6%	3.55		3.3%	4.00		1.1%	4.20	
POMODORI LUNGI VERDI cal. N.C. cat. I A PIU' STRATI (ITALIA)	1.80		0.0%	0.90		3.2%	1.40		5.7%	1.80		0.0%	1.20	

I PREZZI ORTOFRUTTICOLI DEI MERCATI ALL'INGROSSO - 24 Ottobre 2022

	BOLOGNA			TORINO			PADOVA			ROMA			BERGAMO	
	prezzo (€/kg)	var. % su self. Prec.	var. % su anno prec.	prezzo (€/kg)	var. % su self. Prec.	var. % su anno prec.	prezzo (€/kg)	var. % su self. Prec.	var. % su anno prec.	prezzo (€/kg)	var. % su self. Prec.	var. % su anno prec.	prezzo (€/kg)	var. % su self. Prec.
POMODORI TIPO PICCADILLY cal. N.C. cat. I A PIU' STRATI (ITALIA)	2.70	0.0%	8.0%	2.10	0.0%	0.0%	2.50	0.0%	1.1%	2.20	0.0%	46.7%	1.50	0.0%
POMODORI TONDI LISCI ROSSI A GRAPPOLO cal. 67-82 cat. I DOPPIO STRATO (ITALIA)	2.40	0.0%	0.0%	1.90	0.0%	8%	2.00	0.0%		2.00	0.0%	63.8%	2.70	0.0%
POMODORI TONDI LISCI ROSSI A GRAPPOLO cal. 67-82 cat. I DOPPIO STRATO (OLANDA)	2.20	0.0%	46.7%	2.10	0.6%	0%	1.90	4.0%	8%				2.00	8.0%
POMODORI TONDI LISCI VERDI cal. 67-82 cat. I MONOSTRATO (ITALIA)	1.60	0.0%					1.85	7.5%		2.30	0.0%			
<b>UVA DA TAVOLA</b>	<b>-2.9%</b>													
UVA DA TAVOLA BIANCA ITALIA cal. N.C. cat. EXTRA MONOSTRATO (ITALIA)	2.00	0.0%	0.0%	1.60	0.0%	8%	1.80	3.3%	0.0%	1.60	6.0%		1.50	0.0%
UVA DA TAVOLA BIANCA ITALIA cal. N.C. cat. I MONOSTRATO (ITALIA)	0.80	0.0%	3.6%	1.15	0.0%	9%	1.20	4.0%	4.0%	1.20	4.3%	20.0%	0.90	0.0%
UVA DA TAVOLA BIANCA PIZZUTELLO cal. N.C. cat. EXTRA MONOSTRATO (PUGLIA)				1.60			2.00							
UVA DA TAVOLA BIANCA PIZZUTELLO cal. N.C. cat. I MONOSTRATO (PUGLIA)	2.50	0.0%	0.7%	1.25	3.8%	9%	1.50	0.0%	0.0%	2.00	0.0%	28.6%	2.20	0.0%
UVA DA TAVOLA BIANCA SENZA SEMI cal. N.C. cat. I MONOSTRATO (ITALIA)	2.80	0.0%	6.7%	1.80	0.0%	3%	2.00	6.7%	1.1%	1.80	0.0%	28.0%	2.20	0.0%
UVA DA TAVOLA NERA BLACK PEARL cal. N.C. cat. I MONOSTRATO (ITALIA)				1.35		0.0%								
UVA DA TAVOLA NERA FRAGOLA cal. N.C. cat. I IN VASCHE (ITALIA)	2.50	0.0%		1.80	2.5%					2.00	0.0%		2.00	0.0%
UVA DA TAVOLA ROSATA RED GLOBE cal. N.C. cat. I MONOSTRATO (ITALIA)	1.50	0.0%	0.0%	1.10	0.0%	0.0%	1.20	4.3%	1.1%	1.00	0.0%	6.7%		
UVA DA TAVOLA ROSATA SENZA SEMI cal. N.C. cat. I MONOSTRATO (ITALIA)	3.00	0.0%		1.80	0.0%		2.00	8.4%		1.70	0.0%		2.60	0.0%
<b>ZUCCHE</b>	<b>-0.7%</b>													
ZUCCHE HALLOWEEN cal. N.C. cat. I ALLA RINFUSA (ITALIA) BINS	1.00	0.0%		0.90	0.0%		1.00	0.0%		1.20	0.0%		1.00	0.0%
ZUCCHE LUNGHE VIOLINA cal. MEDIE cat. I MONOSTRATO (ITALIA)	1.40	0.0%		0.90	0.0%		0.75	0.0%		0.60	0.0%		0.90	0.0%
ZUCCHE MOSCATA DI PROVENZA cal. MEDIE cat. I ALLA RINFUSA (ITALIA)	0.80	0.0%		0.55	0.0%		0.60	0.0%		0.60	0.0%			
ZUCCHE TONDE DELICA cal. MEDIE cat. I MONOSTRATO (ITALIA)	1.40	0.0%	6.7%	0.90	0.0%	0%	0.95	0.0%	3.8%	1.20	0.0%	7.7%	1.00	1.1%
<b>ZUCCHINE</b>	<b>-25.7%</b>													
ZUCCHINE SCURE LUNGHE cal. 14-21 CM. cat. I A PIU' STRATI (ITALIA)	2.00	0.0%	22.2%	1.10	3.3%	0%	1.30	7.8%	3.5%	1.50	6.4%	0.0%	1.30	3.3%
ZUCCHINE SCURE LUNGHE cal. 21-28 CM. cat. I A PIU' STRATI (ITALIA)	1.00	0.0%	30.0%	0.65	3.5%	9%	1.00	7.1%	0.0%	1.30	3.5%		0.80	0.0%
ZUCCHINE SCURE LUNGHE cal. 7-14 CM. cat. I MONOSTRATO (ITALIA)	2.50	0.0%	38.3%	1.55	2.5%	4%	1.80	3.0%					2.00	5.9%

I PREZZI ORTOFRUTTICOLI DEI MERCATI ALL'INGROSSO - 24 Ottobre 2022

var. % su anno prec.	trend ultimi 12 mesi
 -4.8%	
 -5.7%	
 -2.5%	
 11.1%	
 -25.0%	
 0.0%	
 38.9%	
 -44.4%	
 -28.6%	
 -26.3%	
 -8.2%	
 -6.7%	
 25.0%	
 27.3%	
 10.5%	

