

Settimana dal 6 novembre al 11 novembre 2023

FRUMENTO TENERO NAZIONALE (prezzi in €/t)			+0,6%	
prodotti per CCIAA	min	max	var. sett prec.	var. anno prec.
Bologna				
N°1 Speciali di Forza - ps 78/79 kg/hl; ce 1%; p. 14%	335,00	340,00	0,9%	-20,1%
N°2 Speciali - ps 77/78 kg/hl; ce 1%; p. 12%	275,00	280,00	1,1%	-27,1%
N°3 Fino - p.s. 78 kg/hl; ce 1%; p. 11%	245,00	250,00	0,8%	-33,7%
Comunitario - kg/hl 76 min; c.e. 2% max (FA)	242,00	245,00	3,0%	-35,2%
Northern Spring (FA)	373,00	376,00	-1,8%	-25,6%
Milano-Monza-Brianza-Lodi (FA)				
Frumento di Forza - prot >14%; W>320; p/l 0,7-1,5; stab.>15%; caduta>250	330,00	348,00	0,9%	-1,2%
Frumento Panificabile - W>320; imp 1; prot≥11,5%; W>160 p/l<1	234,00	239,00	0,0%	-37,4%
Frumento Panificabile Superiore - ps 77-78 prot ≥13%; W>250; p/l<1; stab.>11; caduta>220	270,00	278,00	0,7%	-30,6%
Frumento Biscottiero - ps 76-77, W 80-140; p/l <0,7; caduta >220	226,00	228,00	1,3%	-39,9%
Frumento Comunitario di Forza	362,00	380,00	0,0%	-17,1%
Frumento Comunitario Panificabile	243,00	245,00	2,1%	-36,4%
Frumento Northern-Spring n°2	374,00	376,00	-0,5%	-28,0%
Frumento Canada Western Red-Spring n°2	379,00	381,00	-0,5%	-27,8%
Torino (FA)				
Frumento di forza - 79, prot. 15% W > 320 um. 14%	328,00	338,00	1,5%	-20,9%
Panificabile superiore - 77, prot.14% W>250 um.14%	267,00	277,00	0,4%	-29,7%
Panificabile - 76, prot. 12%, W> 160 um. 14%	233,00	238,00	0,4%	-36,9%
Biscottiero - 76, prot. 11%, W 80/120 um. 14%	223,00	226,00	0,4%	-39,8%
Verona				
Var. n.3 Fino - p.s. 78/79, imp 1%, prot 11% min.	231,00	232,00	0,9%	-37,5%
Estero - p.s. 76/77 (FA)	n.q.	n.q.	-	-
Northern Spring - prot. 15% base	368,00	370,00	0,0%	-27,2%
trend ultimi 12 mesi (frumento tenero n°3 fino - Bologna)				

FRUMENTO DURO NAZIONALE (prezzi in €/t)			-0,2%	
prodotti per CCIAA	min	max	var. sett prec.	var. anno prec.
Bari				
Fino - peso specifico Kg 78; prot. minimo 12,5%; umidità max 11%; bianconato 35% max	375,00	385,00	0,0%	-2,1%
Buono Mercantile - peso spec. da Kg 76; prot. minimo 11,5%; umidità max 11%; bianconato 45% max	365,00	370,00	0,0%	-2,9%
Mercantile - peso spec. Kg 73; prot. minimo 10,5%; umidità max 11%; bianconato max 65%	323,00	333,00	0,0%	-3,1%
Bologna				
CENTRO Fino - prot.13,5% min, p.s. 78/79 kg/hl min; c.e.2+2%, bianc. 30% max, v. 9/10%	380,00	385,00	0,0%	-2,9%
Centro - Buono Mercantile - 76/77 kg/hl, c.e.2+2%; bianc.30%, v. 16/18%; p. 12%	350,00	355,00	0,0%	-3,9%
Centro - Mercantile - prot. 11% min, p.s. 73/75 kg/hl; c.e.2+2%, v. 16/18%	300,00	317,00	0,0%	-6,5%
NORD Fino - kg/hl 78/79; c.e.2+2%; Bianc.20%, v. 9/10%; p. 13,5%	370,00	375,00	0,0%	-23,6%
Nord - Buono mercantile - kg/hl 76/77; c.e.2+2%; B.30%; v. 16/18%; p.12%	340,00	345,00	0,0%	-2,7%

Foggia

Fino - peso 78 Kg/100 L, contenuto proteico min 12%	380,00 - 385,00	-	-20,4%
Buono Mercantile - peso 76 Kg/100 L, umidita' 12%; spezzati max 10%; bianconati fino al 40%; contenuto proteico min 11%	365,00 - 370,00	-	-20,7%
Mercantile - peso 74 Kg/100 L, umidita' 12%; spezzati max 12%; bianconati fino al 50%; contenuto proteico min 10,5%	330,00 - 335,00	-	-32,3%

Milano-Monza-Brianza-Lodi (FA)

Buono Mercantile Centro - compreso prodotto slavato	370,00 - 380,00	-1,3%	-27,0%
Fino Nord - ps 80; proteine 13,5; blanc 20; gmf 10; umidità 11; spezzati 2; c.e. <2%	380,00 - 390,00	-1,3%	-20,1%
Fumenti Duri Esteri - Non Comunitari	485,00 - 500,00	0,0%	-8,8%

Roma

Frumento Nazionale (Lazio) - Duro Fino - p.s. min. 80, blanc. max 30%, um. max 12%, prot. 12	340,00 - 350,00	-	-27,7%
Frumento Nazionale (Lazio) - Duro Buono Mercantile - p.s. 77/78, um. 12%, prot. 12%, volpato 6%	330,00 - 335,00	-	-20,9%

trend ultimi 12 mesi (grano duro fino - Foggia)**ORZO (prezzi in €/t)****+1,6%**

prodotti per CCIAA	min	max	var. sett prec.	var. anno prec.
Bologna (FA)				
Orzo - kg/hl 62/64	193,00	198,00	2,6%	-40,5%
Orzo - kg/hl 65 e oltre	216,00	221,00	2,3%	-35,1%
Orzo Estero	220,00	225,00	2,3%	-34,3%
Milano-Monza-Brianza-Lodi (FA)				
Orzo Nazionale Pesante - p.s. 60-64	203,00	215,00	2,5%	-38,1%
Orzo Comunitario	227,00	238,00	2,2%	-33,5%
Perugia				
Orzo Vestito Nazionale - p. hl. 58/61	147,00	152,00	1,4%	-
Orzo Vestito Nazionale - p. hl. 52/57	157,00	167,00	1,3%	-44,3%
Orzo Vestito Nazionale - p. hl. oltre 62	177,00	182,00	1,1%	-39,8%
Roma				
Orzo - Prod. Centro, Leggero - p.s. 58/62, umid. 13%	198,00	203,00	-	-36,9%
Orzo - Prod. Centro, Pesante - p.s. 63 e oltre, umid. 13%	205,00	210,00	-	-36,6%
Torino (FA)				
Estero Francese Comune - p.s. 62/65%	233,00	238,00	2,2%	-32,4%
Estero Francese Pesante - p.s. 66/68%	255,00	265,00	0,0%	-29,3%
Orzo - Nazionale Pesante - ps. 61/65%	205,00	225,00	1,2%	-37,7%
Verona				
Orzo Vestito Comunitario - Estero (FA)	210,00	222,00	0,5%	-36,4%

trend ultimi 12 mesi (orzo pesante - Bologna)**SORGO (prezzi in €/t)****+1,3%**

prodotti per CCIAA	min	max	var. sett prec.	var. anno prec.
--------------------	-----	-----	-----------------	-----------------

Alessandria					
Sorgo - Bianco	n.q.	-	n.q.	-	-
Sorgo - Rosso	n.q.	-	n.q.	-	-
Bologna					
Sorgo Bianco	203,00	-	208,00	2,5%	-41,5%
Milano-Monza-Brianza-Lodi (FA)					
Sorgo Nazionale	203,00	-	205,00	2,5%	-42,9%
Modena (FA)					
Sorgo Nazionale - umid. 14%	198,00	-	203,00	0,0%	-42,9%
Perugia					
Sorgo rosato - per uso zootecnico	180,00	-	185,00	0,0%	-42,5%
Sorgo bianco - per uso zootecnico	180,00	-	185,00	0,0%	-42,5%
Torino (FA)					
Sorgo - Nazionale	185,00	-	215,00	2,6%	-43,3%
trend ultimi 12 mesi (sorgo bianco - Bologna)					

MAIS (prezzi in €/t)				+1,7%	
prodotti per CCIAA	min	max	var. sett prec.	var. anno prec.	
Alessandria					
Nazionale Ibrido Secco - umidità 14%	n.q.	-	n.q.	-	-
Belgrano e similari	n.q.	-	n.q.	-	-
Bologna (FA)					
Comunitario - ad uso zootecnico	240,00	-	241,00	1,5%	-35,9%
Nazionale - ad uso zootecnico (contratto 103)	228,00	-	230,00	2,7%	-36,0%
Nazionale - ad uso zootecnico (con caratteristiche, Aflatossina B1 max 5 ppb; DON max 4.000 ppb)	236,00	-	238,00	2,1%	-35,1%
Non Comunitario - ad uso zootecnico	240,00	-	241,00	0,8%	-32,2%
Mantova					
Granoturco Estero comunitario (FA)	233,00	-	236,00	1,3%	-37,2%
Granoturco Nazionale, a Frattura Farinosa, Ibridi e similari - u. max. 14%	221,00	-	223,00	1,4%	-37,3%
Milano-Monza-Brianza-Lodi (FA)					
Alimentare - conforme ai Regg. UE 1881/06,1126/07, 165/10	258,00	-	270,00	0,6%	-36,8%
Comunitario	235,00	-	241,00	0,6%	-37,5%
Nazionale - contratto 103 base	223,00	-	225,00	1,4%	-38,1%
Nazionale zoot. con caratteristiche - contratto 103 - aflatossina B1 inf a 0.005 ppm e Don inf a 4 ppm	228,00	-	230,00	1,3%	-37,3%
Non Comunitario	235,00	-	250,00	3,4%	-33,9%
Torino (FA)					
Estero comunitario	233,00	-	235,00	2,2%	-38,3%
Nazionale Ibrido Essiccato - Comune	230,00	-	232,00	2,2%	-38,1%
Verona					
Ibrido Farinoso Base Verona - umidità 14% - Aflatossina B1 max 20 ppb	217,00	-	218,00	0,9%	-36,0%
trend ultimi 12 mesi (Granoturco Nazionale contratto 103 base - Milano-Monza-Brianza-Lodi)					







ERBA MEDICA (prezzi in €/t)			+0,0%	
prodotti per CCIAA	min	max	var. sett prec.	var. anno prec.
Bologna (FA)				
Erba medica disidratata o essiccata - cubettata - prot. 14% stq	260,00	270,00	0,0%	-19,7%
Erba medica disidratata o essiccata - cubettata - prot. 16% stq	305,00	315,00	0,0%	-13,9%
Erba medica disidratata o essiccata - cubettata - prot. 17% stq	325,00	335,00	0,0%	-11,4%
Mantova				
Erba medica fienata di 1° taglio - In cascina - 2023	140,00	160,00	0,0%	-33,3%
Erba medica fienata di 2° taglio e successivi - In cascina - 2023	185,00	200,00	0,0%	-22,2%
Milano-Monza-Brianza-Lodi (FA)				
Erba medica disidratata - I° qualità - prot.16%, fibra 25% - per vagone o autotreno o cisterna completi	317,00	325,00	0,0%	-1,2%
Erba medica disidratata - II° qualità - prot.14%, fibra 28% - per vagone o autotreno o cisterna completi	270,00	285,00	0,0%	-1,2%
Modena				
Medica fienata in balloni 1° taglio, umidità max 20% - prod. 2023	130,00	175,00	0,0%	-27,4%
Medica fienata in balloni 2° taglio, umidità max 20% - prod. 2022	200,00	215,00	0,0%	-14,4%
Medica fienata in balloni 3° taglio, umidità max 20% - prod. 2023	215,00	225,00	0,0%	-17,0%
Medica fienata in balloni 4° taglio, umidità max 20% - prod. 2023	220,00	230,00	0,0%	-16,7%
Verona (FA)				
Erba medica imballata	195,00	205,00	0,0%	-32,2%
trend ultimi 12 mesi (Erba medica disidratata o essiccata - cubettata - prot. 16% 1° qualità - Bologna)				

SOIA E FARINA DI SOIA (prezzi in €/t)			+2,4%	
prodotti per CCIAA	min	max	var. sett prec.	var. anno prec.
Bologna				
Seme di Soia (prod. Nazionale) - um. 14% - imp. 2%	442,00	447,00	4,0%	-26,6%
Seme di Soia Estero - OGM (FA)	470,00	470,00	4,6%	-24,7%
Seme di Soia tostato - OGM (FA)	480,00	485,00	2,1%	-25,1%
Farine Vegetali di Estrazione - Soia tostata integ. estera (prot. 44% stq) - OGM (FA)	n.q.	n.q.	-	-
Farine Vegetali di Estrazione - Soia tostata integ. Nazion. (prot. 44% stq) - OGM (FA)	563,00	565,00	1,4%	-
Mantova (FA)				
Farina di estrazione di soia tostata - Decorticata - prod. estera derivante da OGM, 47% prot. - rinfusa	596,00	598,00	1,1%	-2%
Farina di estrazione di soia tostata - Decorticata - prod. nazionale derivante da OGM, 47% prot. - rinfusa	596,00	601,00	1,1%	-
Farina di estrazione di soia tostata - prod. estera derivante da o.g.m. - rinfusa - 44% prot.	591,00	593,00	1,1%	0,5%
Farina di estrazione di soia tostata - prod. nazionale derivante da OGM - rinfusa - 44% prot.	593,00	596,00	1,1%	-
Milano-Monza-Brianza-Lodi (FA)				
Semi di Soia Esteri	455,00	455,00	3,4%	-28,1%
Semi di Soia Nazionali	443,00	445,00	3,5%	-27,5%
Farine d'estrazione di Soia decorticata estera - prodotti soggetti ad etichettatura ai sensi reg. Ue sugli OGM	588,00	596,00	2,1%	-5,7%
Farine d'estrazione - di Soia decorticata nazionale - prodotti soggetti ad etichettatura ai sensi reg. Ue sugli OGM	590,00	605,00	2,1%	-19%
Farine d'estrazione - di Soia estera - prodotti soggetti ad etichettatura ai sensi reg. Ue sugli OGM	577,00	579,00	2,1%	-5,6%

Farine d'estrazione - di Soia nazionale - prodotti soggetti ad etichettatura ai sensi reg. Ue sugli OGM	579,00 - 583,00	2,1%	-3,6%
Torino (FA)			
Soia Nazionale	428,00 - 433,00	3,6%	-29,7%
Farina di estrazione di soia tostata estera - 43-43,50% s.t.q. - rinfusa	594,00 - 599,00	1,7%	-5,9%
Farina di estrazione di soia tostata nazionale - prof. 43,50-43,75% s.t.q. - rinfusa	594,00 - 599,00	1,7%	-5,9%
Treviso			
Seme di Soia estera RA GM - um. 14% imp. 2%	435,00 - 447,00	-	-29,4%
trend ultimi 12 mesi (semi di soia nazionali - Milano-Monza-Brianza-Lodi)			

GIRASOLE E FARINA DI GIRASOLE (prezzi in €/t)			+0,5%	
prodotti per CCIAA	min	max	var. sett prec.	var. anno prec.
Bologna (FA)				
Farine di estrazione di Girasole integrale nazionale	190,00 - 195,00		-2,5%	-
Farine di estrazione di Girasole Proteico estero	335,00 - 340,00		1,5%	-16,8%
Milano-Monza-Brianza-Lodi (FA)				
Farine di estrazione di Girasole decorticato	335,00 - 350,00		2,2%	-15,0%
Farine di estrazione di Girasole integrale	190,00 - 192,00		0,0%	-39,5%
Roma (FA)				
Farine di estrazione di Girasole integrale (proteine 28% min.)	222,00 - 224,00		-	-37,4%
Torino (FA)				
Farina di estrazione di girasole (rif. 27% s.t.q.) nazionale - alla rinfusa	240,00 - 245,00		2,1%	-5,7%
Farina di estrazione di girasole decorticato - alla rinfusa	375,00 - 380,00		1,3%	-16,6%
Treviso (FA)				
Farine di estrazione di girasole non sgusciato - nazionale - pr.28-29% stq	210,00 - 215,00		-	-5,0%
Farine di estrazione di girasole non sgusciato - sgusciato proteico estero	330,00 - 340,00		-	-1,8%
Verona				
Farine di estrazione di girasole estera - 36/37% s.t.q.	330,00 - 332,00		1,5%	-17,0%
Farine di estrazione di girasole integrale nazionale - 29/30% s.t.q.	190,00 - 194,00		-2,5%	-38,6%
trend ultimi 12 mesi (Farina di estrazione di girasole (rif. 28% s.t.q.) nazionale - Torino)				

COLZA E FARINA DI COLZA (prezzi in €/t)			+0,6%	
prodotti per CCIAA	min	max	var. sett prec.	var. anno prec.
Bologna (FA)				
Farina di estrazione di Colza	320,00 - 325,00		1,6%	-19,3%
Milano-Monza-Brianza-Lodi (FA)				
Farina di estrazione di Colza	327,00 - 330,00		0,0%	-20,6%
Treviso (FA)				

Farina di estrazione di colza nazionale - e/o estera - prof. 37% stq	330,00 - 335,00	-	 -2,0%
Torino (FA)			
Farina di estrazione di colza - alla rinfusa	360,00 - 365,00	 1,4%	 -15,2%
Verona			
Farine di estrazione di colza - ravizzone nazionale (FA)	320,00 - 325,00	 0,0%	 -18,9%
Farine di estrazione di colza - ravizzone estera gen. modificata	310,00 - 315,00	 0,0%	-
trend ultimi 12 mesi (Farine di estrazione di colza - Bologna)			