

Settimana dal 27 novembre al 2 dicembre 2023

FRUMENTO TENERO NAZIONALE (prezzi in €/t)			+0,0%	
prodotti per CCIAA	min	max	var. sett prec.	var. anno prec.
Bologna				
N°1 Speciali di Forza - ps 78/79 kg/hl; ce 1%; p. 14%	338,00	343,00	0,0%	-17,7%
N°2 Speciali - ps 77/78 kg/hl; ce 1%; p. 12%	275,00	280,00	0,0%	-24,9%
N°3 Fino - p.s. 78 kg/hl; ce 1%; p. 11%	245,00	250,00	0,0%	-31,7%
Comunitario - kg/hl 76 min; c.e. 2% max (FA)	244,00	247,00	0,0%	-30,2%
Northern Spring (FA)	370,00	373,00	0,0%	-24,7%
Milano-Monza-Brianza-Lodi (FA)				
Fumento di Forza - prot >14%; W>320; p/l 0,7-1,5; stab.>15%; caduta>250	335,00	350,00	0,0%	-9,8%
Fumento Panificabile - W>320; imp 1; prot≥11,5%; W>160 p/l<1	237,00	241,00	0,0%	-34,7%
Fumento Panificabile Superiore - ps 77-78 prot ≥13%; W>250; p/l<1; stab.>11; caduta>220	272,00	278,00	0,0%	-23,2%
Fumento Biscottiero - ps 76-77, W 80-140; p/l <0,7; caduta >220	229,00	230,00	0,0%	-37,3%
Fumento Comunitario di Forza	362,00	380,00	0,0%	-16,2%
Fumento Comunitario Panificabile	246,00	248,00	0,0%	-33,3%
Fumento Northern-Spring n°2	374,00	376,00	0,0%	-25,9%
Fumento Canada Western Red-Spring n°2	384,00	386,00	0,0%	-23,6%
Torino (FA)				
Fumento di forza - 79, prot. 15% W > 320 um. 14%	330,00	340,00	0,0%	-19,5%
Panificabile superiore - 77, prot.14% W>250 um.14%	267,00	277,00	0,0%	-27,1%
Panificabile - 76, prot. 12%, W> 160 um. 14%	234,00	239,00	0,0%	-34,1%
Biscottiero - 76, prot. 11%, W 80/120 um. 14%	225,00	228,00	0,0%	-36,9%
Verona				
Var. n.3 Fino - p.s. 78/79, imp 1%, prot 11% min.	236,00	237,00	0,0%	-32,5%
Estero - p.s. 76/77 (FA)	n.q.	n.q.	-	-
Northern Spring - prot. 15% base	360,00	365,00	0,0%	-24,3%
trend ultimi 12 mesi (frumento tenero n°3 fino - Bologna)				

FRUMENTO DURO NAZIONALE (prezzi in €/t)			+0,0%	
prodotti per CCIAA	min	max	var. sett prec.	var. anno prec.
Bari				
Fino - peso specifico Kg 78; prot. minimo 12,5%; umidità max 11%; bianconato 35% max	375,00	385,00	0,0%	-22,4%
Buono Mercantile - peso spec. da Kg 76; prot. minimo 11,5%; umidità max 11%; bianconato 45% max	365,00	370,00	0,0%	-26,1%
Mercantile - peso spec. Kg 73; prot. minimo 10,5%; umidità max 11%; bianconato max 65%	323,00	333,00	0,0%	-32,4%
Bologna				
CENTRO Fino - prot.13,5% min, p.s. 78/79 kg/hl min; c.e.2+2%, bianc. 30% max, v. 9/10%	380,00	385,00	0,0%	-21,9%
Centro - Buono Mercantile - 76/77 kg/hl, c.e.2+2%; bianc.30%, v. 16/18%; p. 12%	350,00	355,00	0,0%	-26,9%
Centro - Mercantile - prot. 11% min, p.s. 73/75 kg/hl; c.e.2+2%, v. 16/18%	300,00	317,00	0,0%	-34,7%
NORD Fino - kg/hl 78/79; c.e.2+2%; Bianc.20%, v. 9/10%; p. 13,5%	370,00	375,00	0,0%	-21,5%
Nord - Buono mercantile - kg/hl 76/77; c.e.2+2%; B.30%; v. 16/18%; p.12%	340,00	345,00	0,0%	-26,7%

Foggia

Fino - peso 78 Kg/100 L, contenuto proteico min 12%	380,00 - 385,00	0,0%	-23,6%
Buono Mercantile - peso 76 Kg/100 L, umidita' 12%; spezzati max 10%; bianconati fino al 40%; contenuto proteico min 11%	365,00 - 370,00	0,0%	-24,9%
Mercantile - peso 74 Kg/100 L, umidita' 12%; spezzati max 12%; bianconati fino al 50%; contenuto proteico min 10,5%	330,00 - 335,00	0,0%	-30,7%

Milano-Monza-Brianza-Lodi (FA)

Buono Mercantile Centro - compreso prodotto slavato	370,00 - 380,00	0,0%	-25,4%
Fino Nord - ps 80; proteine 13,5; blanc 20; gmf 10; umidità 11; spezzati 2; c.e. <2%	380,00 - 390,00	0,0%	-21,3%
Fumenti Duri Esteri - Non Comunitari	485,00 - 500,00	0,0%	-7,9%

Roma

Frumento Nazionale (Lazio) - Duro Fino - p.s. min. 80, blanc. max 30%, um. max 12%, prot. 12	340,00 - 350,00	0,0%	-20,2%
Frumento Nazionale (Lazio) - Duro Buono Mercantile - p.s. 77/78, um. 12%, prot. 12%, volpato 6%	330,00 - 335,00	0,0%	-21,3%

trend ultimi 12 mesi (grano duro fino - Foggia)**ORZO (prezzi in €/t)****+0,2%****prodotti per CCIAA**

min

max

var. sett
prec.var. anno
prec.**Bologna (FA)**

Orzo - kg/hl 62/64	199,00 - 204,00	0,0%	-35,5%
Orzo - kg/hl 65 e oltre	219,00 - 224,00	0,0%	-30,9%
Orzo Estero	230,00 - 235,00	0,0%	-26,5%

Milano-Monza-Brianza-Lodi (FA)

Orzo Nazionale Pesante - p.s. 60-64	208,00 - 220,00	0,0%	-35,1%
Orzo Comunitario	233,00 - 243,00	0,6%	-29,6%

Perugia

Orzo Vestito Nazionale - p. hl. 58/61	156,00 - 161,00	0,0%	-
Orzo Vestito Nazionale - p. hl. 52/57	166,00 - 176,00	0,0%	-37,6%
Orzo Vestito Nazionale - p. hl. oltre 62	186,00 - 191,00	0,0%	-32,9%

Roma

Orzo - Prod. Centro, Leggero - p.s. 58/62, umid. 13%	203,00 - 208,00	0,0%	-33,9%
Orzo - Prod. Centro, Pesante - p.s. 63 e oltre, umid. 13%	210,00 - 215,00	0,0%	-33,5%

Torino (FA)

Estero Francese Comune - p.s. 62/65%	233,00 - 238,00	0,0%	-31,0%
Estero Francese Pesante - p.s. 66/68%	255,00 - 265,00	0,0%	-27,9%
Orzo - Nazionale Pesante - ps. 61/65%	205,00 - 225,00	0,0%	-36,6%

Verona

Orzo Vestito Comunitario - Estero (FA)	225,00 - 235,00	2,2%	-29,1%
--	-----------------	------	--------

trend ultimi 12 mesi (orzo pesante - Bologna)**SORGO (prezzi in €/t)****+0,6%****prodotti per CCIAA**

min

max

var. sett
prec.var. anno
prec.

Alessandria					
Sorgo - Bianco	180,00	-	185,00	2,8%	-44,1%
Sorgo - Rosso	n.q.	-	n.q.	-	-
Bologna					
Sorgo Bianco	203,00	-	208,00	0,0%	-39,0%
Milano-Monza-Brianza-Lodi (FA)					
Sorgo Nazionale	208,00	-	210,00	1,5%	-39,9%
Modena (FA)					
Sorgo Nazionale - umid. 14%	203,00	-	208,00	0,0%	-40,1%
Perugia					
Sorgo rosato - per uso zootecnico	185,00	-	190,00	0,0%	-39,0%
Sorgo bianco - per uso zootecnico	185,00	-	190,00	0,0%	-39,0%
Torino (FA)					
Sorgo - Nazionale	185,00	-	215,00	0,0%	-42,1%

trend ultimi 12 mesi (sorgo bianco - Bologna)

MAIS (prezzi in €/t)			-0,7%		
prodotti per CCIAA	min	max	var. sett prec.	var. anno prec.	
Alessandria					
Nazionale Ibrido Secco - umidità 14%	206,00	-	210,00	-0,5%	-36,4%
Belgrano e similari	322,00	-	327,00	0,0%	-26,3%
Bologna (FA)					
Comunitario - ad uso zootecnico	235,00	-	238,00	-1,7%	-32,4%
Nazionale - ad uso zootecnico (contratto 103)	224,00	-	226,00	-1,7%	-33,4%
Nazionale - ad uso zootecnico (con caratteristiche, Aflatossina B1 max 5 ppb; DON max 4.000 ppb)	232,00	-	234,00	-1,7%	-32,5%
Non Comunitario - ad uso zootecnico	234,00	-	235,00	-2,5%	-29,3%
Mantova					
Granoturco Estero comunitario (FA)	234,00	-	237,00	0,0%	-33,4%
Granoturco Nazionale, a Frattura Farinosa, Ibridi e similari - u. max. 14%	220,00	-	222,00	-0,5%	-33,8%
Milano-Monza-Brianza-Lodi (FA)					
Alimentare - conforme ai Regg. UE 1881/06,1126/07, 165/10	260,00	-	270,00	0,0%	-34,6%
Comunitario	240,00	-	244,00	0,4%	-33,1%
Nazionale - contratto 103 base	226,00	-	228,00	0,0%	-34,0%
Nazionale zoot. con caratteristiche - contratto 103 - aflatossina B1 inf a 0.005 ppm e Don inf a 4 ppm	231,00	-	233,00	0,0%	-33,4%
Non Comunitario	246,00	-	246,00	-2,8%	-28,7%
Torino (FA)					
Estero comunitario	232,00	-	234,00	-0,4%	-32,9%
Nazionale Ibrido Essiccato - Comune	229,00	-	231,00	-0,4%	-33,9%
Verona					
Ibrido Farinoso Base Verona - umidità 14% - Aflatossina B1 max 20 ppb	217,00	-	218,00	0,0%	-33,1%

trend ultimi 12 mesi (Granoturco Nazionale contratto 103 base - Milano-Monza-Brianza-Lodi)

ERBA MEDICA (prezzi in €/t)
+0,0%

prodotti per CCIAA	min	max	var. sett prec.	var. anno prec.
Bologna (FA)				
Erba medica disidratata o essiccata - cubettata - prot. 14% stq	260,00	270,00	0,0%	-19,7%
Erba medica disidratata o essiccata - cubettata - prot. 16% stq	305,00	315,00	0,0%	-13,9%
Erba medica disidratata o essiccata - cubettata - prot. 17% stq	325,00	335,00	0,0%	-11,4%
Mantova				
Erba medica fienata di 1° taglio - In cascina - 2023	135,00	155,00	0,0%	-35,6%
Erba medica fienata di 2° taglio e successivi - In cascina - 2023	185,00	200,00	0,0%	-22,2%
Milano-Monza-Brianza-Lodi (FA)				
Erba medica disidratata - I° qualità - prot.16%, fibra 25% - per vagone o autotreno o cisterna completi	317,00	325,00	0,0%	-1,2%
Erba medica disidratata - II° qualità - prot.14%, fibra 28% - per vagone o autotreno o cisterna completi	270,00	285,00	0,0%	-1,2%
Modena				
Medica fienata in balloni 1° taglio, umidità max 20% - prod. 2023	130,00	175,00	0,0%	-33,7%
Medica fienata in balloni 2° taglio, umidità max 20% - prod. 2022	195,00	215,00	0,0%	-17,2%
Medica fienata in balloni 3° taglio, umidità max 20% - prod. 2023	210,00	225,00	0,0%	-19,4%
Medica fienata in balloni 4° taglio, umidità max 20% - prod. 2023	215,00	230,00	0,0%	-19,1%
Verona (FA)				
Erba medica imballata	190,00	200,00	0,0%	-33,9%








trend ultimi 12 mesi (Erba medica disidratata o essiccata - cubettata - prot. 16% 1° qualità - Bologna)
SOIA E FARINA DI SOIA (prezzi in €/t)
-0,5%

prodotti per CCIAA	min	max	var. sett prec.	var. anno prec.
Bologna				
Seme di Soia (prod. Nazionale) - um. 14% - imp. 2%	458,00	463,00	0,7%	-15,9%
Seme di Soia Estero - OGM (FA)	490,00	490,00	2,1%	-13,7%
Seme di Soia tostato - OGM (FA)	500,00	505,00	0,0%	-15,0%
Farine Vegetali di Estrazione - Soia tostata integ. estera (prot. 44% stq) - OGM (FA)	n.q.	n.q.	-	-
Farine Vegetali di Estrazione - Soia tostata integ. Nazion. (prot. 44% stq) - OGM (FA)	564,00	566,00	-1,1%	0,7%
Mantova (FA)				
Farina di estrazione di soia tostata - Decorticata - prod. estera derivante da OGM, 47% prot. - rinfusa	588,00	590,00	-1,7%	0,2%
Farina di estrazione di soia tostata - Decorticata - prod. nazionale derivante da OGM, 47% prot. - rinfusa	593,00	598,00	-0,8%	0,9%
Farina di estrazione di soia tostata - prod. estera derivante da o.g.m. - rinfusa - 44% prot.	583,00	585,00	-1,7%	-
Farina di estrazione di soia tostata - prod. nazionale derivante da OGM - rinfusa - 44% prot.	590,00	593,00	-0,8%	0,9%
Milano-Monza-Brianza-Lodi (FA)				
Semi di Soia Esteri	483,00	483,00	0,0%	-15,6%
Semi di Soia Nazionali	468,00	470,00	0,0%	-16,2%
Farine d'estrazione di Soia decorticata estera - prodotti soggetti ad etichettatura ai sensi reg. Ue sugli OGM	598,00	606,00	-0,8%	1%
Farine d'estrazione - di Soia decorticata nazionale - prodotti soggetti ad etichettatura ai sensi reg. Ue sugli OGM	600,00	615,00	-0,8%	0,9%
Farine d'estrazione - di Soia estera - prodotti soggetti ad etichettatura ai sensi reg. Ue sugli OGM	587,00	589,00	-0,8%	0,5%

Farine d'estrazione - di Soia nazionale - prodotti soggetti ad etichettatura ai sensi reg. Ue sugli OGM	589,00 - 593,00	-0,8%	+3%
Torino (FA)			
Soia Nazionale	453,00 - 458,00	+1,1%	-19,7%
Farina di estrazione di soia tostata estera - 43-43,50% s.t.q. - rinfusa	595,00 - 600,00	-1,2%	+9%
Farina di estrazione di soia tostata nazionale - prof. 43,50-43,75% s.t.q. - rinfusa	595,00 - 600,00	-1,2%	+9%
Treviso			
Seme di Soia estera RA GM - um. 14% imp. 2%	460,00 - 472,00	+0,6%	-16,8%
trend ultimi 12 mesi (semi di soia nazionali - Milano-Monza-Brianza-Lodi)			

GIRASOLE E FARINA DI GIRASOLE (prezzi in €/t)			+1,2%	
prodotti per CCIAA	min	max	var. sett prec.	var. anno prec.
Bologna (FA)				
Farine di estrazione di Girasole integrale nazionale	190,00	195,00	0,0%	-38,9%
Farine di estrazione di Girasole Proteico estero	362,00	367,00	1,4%	-2,1%
Milano-Monza-Brianza-Lodi (FA)				
Farine di estrazione di Girasole decorticato	375,00	385,00	3,4%	2,0%
Farine di estrazione di Girasole integrale	193,00	195,00	1,6%	-36,5%
Roma (FA)				
Farine di estrazione di Girasole integrale (proteine 28% min.)	222,00	224,00	0,0%	-36,6%
Torino (FA)				
Farina di estrazione di girasole (rif. 27% s.t.q.) nazionale - alla rinfusa	240,00	245,00	0,0%	-5,2%
Farina di estrazione di girasole decorticato - alla rinfusa	400,00	405,00	0,0%	-2,4%
Treviso (FA)				
Farine di estrazione di girasole non sgusciato - nazionale - pr.28-29% stq	220,00	225,00	0,0%	-5,1%
Farine di estrazione di girasole non sgusciato - sgusciato proteico estero	375,00	380,00	3,1%	-5,0%
Verona				
Farine di estrazione di girasole estera - 36/37% s.t.q.	358,00	360,00	2,9%	-2,7%
Farine di estrazione di girasole integrale nazionale - 29/30% s.t.q.	190,00	192,00	0,0%	-39,8%
trend ultimi 12 mesi (Farina di estrazione di girasole (rif. 28% s.t.q.) nazionale - Torino)				

COLZA E FARINA DI COLZA (prezzi in €/t)			+1,6%	
prodotti per CCIAA	min	max	var. sett prec.	var. anno prec.
Bologna (FA)				
Farina di estrazione di Colza	340,00	345,00	1,5%	-13,8%
Milano-Monza-Brianza-Lodi (FA)				
Farina di estrazione di Colza	360,00	363,00	2,3%	-11,5%
Treviso (FA)				

Farina di estrazione di colza nazionale - e/o estera - prot. 37% stq	345,00 - 350,00	 1,7%	 -1,7%
Torino (FA)			
Farina di estrazione di colza - alla rinfusa	370,00 - 375,00	 1,4%	 -11,8%
Verona			
Farine di estrazione di colza - ravizzone nazionale (FA)	340,00 - 345,00	 1,5%	 -13,8%
Farine di estrazione di colza - ravizzone estera gen. modificata	328,00 - 330,00	 1,5%	-
trend ultimi 12 mesi (Farine di estrazione di colza - Bologna)			