

Settimana dal 15 gennaio al 20 gennaio 2024

FRUMENTO TENERO NAZIONALE (prezzi in €/t)			-0,7%	
prodotti per CCIAA	min	max	var. sett prec.	var. anno prec.
<b>Bologna</b>				
N°1 Speciali di Forza - ps 78/79 kg/hl; ce 1%; p. 14%	338,00	343,00	0,0%	-15,4%
N°2 Speciali - ps 77/78 kg/hl; ce 1%; p. 12%	275,00	280,00	0,0%	-19,2%
N°3 Fino - p.s. 78 kg/hl; ce 1%; p. 11%	238,00	243,00	-1,2%	-28,5%
Comunitario - kg/hl 76 min; c.e. 2% max (FA)	234,00	237,00	-2,5%	-26,5%
Northern Spring (FA)	373,00	376,00	-0,8%	-19,7%
<b>Milano-Monza-Brianza-Lodi (FA)</b>				
Frumento di Forza - prot >14%; W>320; p/l 0,7-1,5; stab.>15%; caduta>250	335,00	350,00	0,0%	-8,5%
Frumento Panificabile - W>320; imp 1; prot≥11,5%; W>160 p/l<1	237,00	241,00	0,0%	-29,7%
Frumento Panificabile Superiore - ps 77-78 prot ≥13%; W>250; p/l<1; stab.>11; caduta>220	272,00	278,00	0,0%	-25,9%
Frumento Biscottiero - ps 76-77, W 80-140; p/l <0,7; caduta >220	228,00	229,00	-0,4%	-32,8%
Frumento Comunitario di Forza	357,00	375,00	-1,3%	-16,4%
Frumento Comunitario Panificabile	242,00	244,00	-1,6%	-27,6%
Frumento Northern-Spring n°2	378,00	380,00	0,0%	-21,0%
Frumento Canada Western Red-Spring n°2	381,00	383,00	-1,3%	-20,1%
<b>Torino (FA)</b>				
Frumento di forza - 79, prot. 15% W > 320 um. 14%	330,00	340,00	0,0%	-17,6%
Panificabile superiore - 77, prot.14% W>250 um.14%	267,00	277,00	0,0%	-23,7%
Panificabile - 76, prot. 12%, W> 160 um. 14%	232,00	236,00	-0,8%	-31,0%
Biscottiero - 76, prot. 11%, W 80/120 um. 14%	223,00	226,00	-0,9%	-33,8%
<b>Verona</b>				
Var. n.3 Fino - p.s. 78/79, imp 1%, prot 11% min.	230,00	231,00	-1,7%	-30,3%
Estero - p.s. 76/77 (FA)	225,00	228,00	-	-30,8%
Northern Spring - prot. 15% base	360,00	363,00	0,0%	-19,8%
<b>trend ultimi 12 mesi (frumento tenero n°3 fino - Bologna)</b>				

FRUMENTO DURO NAZIONALE (prezzi in €/t)			+1,4%	
prodotti per CCIAA	min	max	var. sett prec.	var. anno prec.
<b>Bari</b>				
Fino - peso specifico Kg 78; prot. minimo 12,5%; umidità max 11%; bianconato 35% max	383,00	388,00	0,8%	-20,1%
Buono Mercantile - peso spec. da Kg 76; prot. minimo 11,5%; umidità max 11%; bianconato 45% max	368,00	373,00	0,8%	-22,4%
Mercantile - peso spec. Kg 73; prot. minimo 10,5%; umidità max 11%; bianconato max 65%	326,00	336,00	0,9%	-21,9%
<b>Bologna</b>				
CENTRO Fino - prot.13,5% min, p.s. 78/79 kg/hl min; c.e.2+2%, bianc. 30% max, v. 9/10%	385,00	390,00	1,1%	-10,3%
Centro - Buono Mercantile - 76/77 kg/hl, c.e.2+2%; bianc.30%, v. 16/18%; p. 12%	358,00	363,00	0,3%	-22,9%
Centro - Mercantile - prot. 11% min, p.s. 73/75 kg/hl; c.e.2+2%, v. 16/18%	308,00	325,00	0,6%	-20,8%
NORD Fino - kg/hl 78/79; c.e.2+2%; Bianc.20%, v. 9/10%; p. 13,5%	375,00	380,00	1,3%	-17,8%
Nord - Buono mercantile - kg/hl 76/77; c.e.2+2%; B.30%; v. 16/18%; p.12%	348,00	353,00	2,1%	-22,5%

**Foggia**

Fino - peso 78 Kg/100 L, contenuto proteico min 12%	390,00 - 395,00	1%	-10,7%
Buono Mercantile - peso 76 Kg/100 L, umidita' 12%; spezzati max 10%; bianconati fino al 40%; contenuto proteico min 11%	380,00 - 385,00	2%	-10,9%
Mercantile - peso 74 Kg/100 L, umidita' 12%; spezzati max 12%; bianconati fino al 50%; contenuto proteico min 10,5%	345,00 - 350,00	3%	-22,7%

**Milano-Monza-Brianza-Lodi (FA)**

Buono Mercantile Centro - compreso prodotto slavato	370,00 - 380,00	0,0%	-23,9%
Fino Nord - ps 80; proteine 13,5; blanc 20; gmf 10; umidità 11; spezzati 2; c.e. <2%	380,00 - 390,00	0,0%	-10,7%
Fumenti Duri Esteri - Non Comunitari	485,00 - 500,00	0,0%	-5,7%

**Roma**

Fruento Nazionale (Lazio) - Duro Fino - p.s. min. 80, blanc. max 30%, um. max 12%, prot. 12	345,00 - 355,00	1%	-22,7%
Fruento Nazionale (Lazio) - Duro Buono Mercantile - p.s. 77/78, um. 12%, prot. 12%, volpato 6%	335,00 - 340,00	1%	-22,7%

**trend ultimi 12 mesi (grano duro fino - Foggia)****ORZO (prezzi in €/t)****-0,5%** **prodotti per CCIAA**

min

max

var. sett  
prec.var. anno  
prec.**Bologna (FA)**

Orzo - kg/hl 62/64	199,00 - 204,00	0,0%	-33,2%
Orzo - kg/hl 65 e oltre	215,00 - 220,00	-1,8%	-29,7%
Orzo Estero	225,00 - 230,00	-2,2%	-26,7%

**Milano-Monza-Brianza-Lodi (FA)**

Orzo Nazionale Pesante - p.s. 60-64	207,00 - 219,00	-0,5%	-32,9%
Orzo Comunitario	228,00 - 230,00	-2,1%	-29,3%

**Perugia**

Orzo Vestito Nazionale - p. hl. 58/61	156,00 - 161,00	0,0%	-
Orzo Vestito Nazionale - p. hl. 52/57	166,00 - 176,00	0,0%	-34,0%
Orzo Vestito Nazionale - p. hl. oltre 62	186,00 - 191,00	0,0%	-29,1%

**Roma**

Orzo - Prod. Centro, Leggero - p.s. 58/62, umid. 13%	203,00 - 208,00	0,0%	-33,2%
Orzo - Prod. Centro, Pesante - p.s. 63 e oltre, umid. 13%	210,00 - 215,00	0,0%	-32,0%

**Torino (FA)**

Estero Francese Comune - p.s. 62/65%	229,00 - 236,00	0,0%	-29,0%
Estero Francese Pesante - p.s. 66/68%	255,00 - 265,00	0,0%	-25,8%
Orzo - Nazionale Pesante - ps. 61/65%	207,00 - 227,00	0,0%	-33,4%

**Verona**

Orzo Vestito Comunitario - Estero (FA)	225,00 - 232,00	0,0%	-27,1%
--	-----------------	------	--------

**trend ultimi 12 mesi (orzo pesante - Bologna)****SORGO (prezzi in €/t)****-1,2%** **prodotti per CCIAA**

min

max

var. sett  
prec.var. anno  
prec.



























<b>Alessandria</b>					
Sorgo - Bianco	175,00	-	178,00	-0,6%	-
Sorgo - Rosso	n.q.	-	n.q.	-	-
<b>Bologna</b>					
Sorgo Bianco	197,00	-	202,00	-0,5%	-40,1%
<b>Milano-Monza-Brianza-Lodi (FA)</b>					
Sorgo Nazionale	208,00	-	210,00	-2,3%	-37,1%
<b>Modena (FA)</b>					
Sorgo Nazionale - umid. 14%	198,00	-	203,00	-1,0%	-39,8%
<b>Perugia</b>					
Sorgo rosato - per uso zootecnico	177,00	-	182,00	-1,6%	-39,7%
Sorgo bianco - per uso zootecnico	177,00	-	182,00	-1,6%	-39,7%
<b>Torino (FA)</b>					
Sorgo - Nazionale	188,00	-	210,00	-1,0%	-
<b>trend ultimi 12 mesi (sorgo bianco - Bologna)</b>					

<b>MAIS (prezzi in €/t)</b>				<b>-0,9%</b>	
prodotti per CCIAA	min	max	var. sett prec.	var. anno prec.	
<b>Alessandria</b>					
Nazionale Ibrido Secco - umidità 14%	203,00	-	206,00	-0,7%	-33,7%
Belgrano e similari	300,00	-	305,00	0,0%	-30,5%
<b>Bologna (FA)</b>					
Comunitario - ad uso zootecnico	218,00	-	230,00	-1,1%	-30,5%
Nazionale - ad uso zootecnico (contratto 103)	218,00	-	220,00	-0,9%	-33,0%
Nazionale - ad uso zootecnico (con caratteristiche, Aflatossina B1 max 5 ppb; DON max 4.000 ppb)	223,00	-	225,00	-1,3%	-37,9%
Non Comunitario - ad uso zootecnico	217,00	-	218,00	-0,9%	-30,8%
<b>Mantova</b>					
Granoturco Estero comunitario (FA)	222,00	-	225,00	-1,8%	-33,2%
Granoturco Nazionale, a Frattura Farinosa, Ibridi e similari - u. max. 14%	210,00	-	212,00	-1,4%	-35,6%
<b>Milano-Monza-Brianza-Lodi (FA)</b>					
Alimentare - conforme ai Regg. UE 1881/06,1126/07, 165/10	253,00	-	263,00	-1,9%	-34,1%
Comunitario	226,00	-	230,00	-0,7%	-31,9%
Nazionale - contratto 103 base	219,00	-	221,00	-0,9%	-32,5%
Nazionale zoot. con caratteristiche - contratto 103 - aflatossina B1 inf a 0.005 ppm e Don inf a 4 ppm	224,00	-	226,00	-0,9%	-32,8%
Non Comunitario	230,00	-	230,00	0,0%	-29,9%
<b>Torino (FA)</b>					
Estero comunitario	228,00	-	230,00	-0,9%	-30,0%
Nazionale Ibrido Essiccato - Comune	225,00	-	227,00	-0,9%	-31,9%
<b>Verona</b>					
Ibrido Farinoso Base Verona - umidità 14% - Aflatossina B1 max 20 ppb	210,00	-	211,00	-0,9%	-35,3%
<b>trend ultimi 12 mesi (Granoturco Nazionale contratto 103 base - Milano-Monza-Brianza-Lodi)</b>					

**ERBA MEDICA (prezzi in €/t)****-0,5%** 

prodotti per CCIAA	min	max	var. sett prec.	var. anno prec.
<b>Bologna (FA)</b>				
Erba medica disidratata o essiccata - cubettata - prot. 14% stq	260,00	270,00	 0,0%	 -19,7%
Erba medica disidratata o essiccata - cubettata - prot. 16% stq	305,00	315,00	 0,0%	 -13,9%
Erba medica disidratata o essiccata - cubettata - prot. 17% stq	325,00	335,00	 0,0%	 -11,4%
<b>Mantova</b>				
Erba medica fienata di 1° taglio - In cascina - 2023	135,00	155,00	 0,0%	 -37,0%
Erba medica fienata di 2° taglio e successivi - In cascina - 2023	185,00	200,00	 0,0%	 -23,0%
<b>Milano-Monza-Brianza-Lodi (FA)</b>				
Erba medica disidratata - I° qualità - prot.16%, fibra 25% - per vagone o autotreno o cisterna completi	317,00	325,00	 0,0%	 -1,2%
Erba medica disidratata - II° qualità - prot.14%, fibra 28% - per vagone o autotreno o cisterna completi	270,00	275,00	 0,0%	 -1,8%
<b>Modena</b>				
Medica fienata in balloni 1° taglio, umidità max 20% - prod. 2023	130,00	165,00	 -3,3%	 -36,6%
Medica fienata in balloni 2° taglio, umidità max 20% - prod. 2022	195,00	215,00	 0,0%	 -18,0%
Medica fienata in balloni 3° taglio, umidità max 20% - prod. 2023	210,00	225,00	 0,0%	 -19,4%
Medica fienata in balloni 4° taglio, umidità max 20% - prod. 2023	215,00	230,00	 0,0%	 -19,1%
<b>Verona (FA)</b>				
Erba medica imballata	180,00	190,00	 -2,6%	 -37,3%







**trend ultimi 12 mesi (Erba medica disidratata o essiccata - cubettata - prot. 16% 1° qualità - Bologna)****SOIA E FARINA DI SOIA (prezzi in €/t)****-0,3%** 

prodotti per CCIAA	min	max	var. sett prec.	var. anno prec.
<b>Bologna</b>				
Seme di Soia (prod. Nazionale) - um. 14% - imp. 2%	457,00	462,00	 -0,9%	 -16,1%
Seme di Soia Estero - OGM (FA)	475,00	489,00	 -1,0%	 -15,1%
Seme di Soia tostato - OGM (FA)	500,00	505,00	 -2,0%	 -13,7%
Farine Vegetali di Estrazione - Soia tostata integ. estera (prot. 44% stq) - OGM (FA)	n.q.	n.q.	-	-
Farine Vegetali di Estrazione - Soia tostata integ. Nazion. (prot. 44% stq) - OGM (FA)	554,00	556,00	 0,0%	 -1,3%
<b>Mantova (FA)</b>				
Farina di estrazione di soia tostata - Decorticata - prod. estera derivante da OGM, 47% prot. - rinfusa	573,00	575,00	 0,0%	 -1,8%
Farina di estrazione di soia tostata - Decorticata - prod. nazionale derivante da OGM, 47% prot. - rinfusa	580,00	585,00	 0,0%	 -1,5%
Farina di estrazione di soia tostata - prod. estera derivante da o.g.m. - rinfusa - 44% prot.	568,00	570,00	 0,0%	 -1,2%
Farina di estrazione di soia tostata - prod. nazionale derivante da OGM - rinfusa - 44% prot.	577,00	580,00	 0,0%	 -1,8%
<b>Milano-Monza-Brianza-Lodi (FA)</b>				
Semi di Soia Esteri	485,00	505,00	 -1,0%	 -14,2%
Semi di Soia Nazionali	465,00	467,00	 -1,1%	 -16,7%
Farine d'estrazione di Soia decorticata estera - prodotti soggetti ad etichettatura ai sensi reg. Ue sugli OGM	583,00	591,00	 0,9%	 -1,5%
Farine d'estrazione - di Soia decorticata nazionale - prodotti soggetti ad etichettatura ai sensi reg. Ue sugli OGM	585,00	600,00	 0,9%	 -1,6%
Farine d'estrazione - di Soia estera - prodotti soggetti ad etichettatura ai sensi reg. Ue sugli OGM	572,00	574,00	 0,9%	 -1,6%

Farine d'estrazione - di Soia nazionale - prodotti soggetti ad etichettatura ai sensi reg. Ue sugli OGM	574,00 - 578,00	0,9%	1%
<b>Torino (FA)</b>			
Soia Nazionale	450,00 - 455,00	-1,1%	-18,1%
Farina di estrazione di soia tostata estera - 43-43,50% s.t.q. - rinfusa	583,00 - 588,00	-0,7%	-1,3%
Farina di estrazione di soia tostata nazionale - prof. 43,50-43,75% s.t.q. - rinfusa	583,00 - 588,00	-0,7%	-1,3%
<b>Treviso</b>			
Seme di Soia estera RA GM - um. 14% imp. 2%	472,00 - 477,00	0,0%	-15,2%
<b>trend ultimi 12 mesi (semi di soia nazionali - Milano-Monza-Brianza-Lodi)</b>			

<b>GIRASOLE E FARINA DI GIRASOLE (prezzi in €/t)</b>			<b>-1,3%</b>	
prodotti per CCIAA	min	max	var. sett prec.	var. anno prec.
<b>Bologna (FA)</b>				
Farine di estrazione di Girasole integrale nazionale	190,00	195,00	0,0%	-39,4%
Farine di estrazione di Girasole Proteico estero	342,00	347,00	-0,9%	-9,9%
<b>Milano-Monza-Brianza-Lodi (FA)</b>				
Farine di estrazione di Girasole decorticato	351,00	357,00	-1,1%	-8,6%
Farine di estrazione di Girasole integrale	205,00	207,00	-3,7%	-35,6%
<b>Roma (FA)</b>				
Farine di estrazione di Girasole integrale (proteine 28% min.)	222,00	224,00	0,0%	-37,5%
<b>Torino (FA)</b>				
Farina di estrazione di girasole (rif. 27% s.t.q.) nazionale - alla rinfusa	230,00	235,00	0,0%	-5,0%
Farina di estrazione di girasole decorticato - alla rinfusa	383,00	388,00	-1,3%	-5,4%
<b>Treviso (FA)</b>				
Farine di estrazione di girasole non sgusciato - nazionale - pr.28-29% stq	210,00	215,00	-2,8%	-5,0%
Farine di estrazione di girasole non sgusciato - sgusciato proteico estero	350,00	355,00	-2,8%	-1,9%
<b>Verona</b>				
Farine di estrazione di girasole estera - 36/37% s.t.q.	335,00	337,00	-1,8%	-8,6%
Farine di estrazione di girasole integrale nazionale - 29/30% s.t.q.	190,00	192,00	0,0%	-39,8%
<b>trend ultimi 12 mesi (Farina di estrazione di girasole (rif. 28% s.t.q.) nazionale - Torino)</b>				

<b>COLZA E FARINA DI COLZA (prezzi in €/t)</b>			<b>+0,4%</b>	
prodotti per CCIAA	min	max	var. sett prec.	var. anno prec.
<b>Bologna (FA)</b>				
Farina di estrazione di Colza	365,00	370,00	0,0%	-6,4%
<b>Milano-Monza-Brianza-Lodi (FA)</b>				
Farina di estrazione di Colza	379,00	382,00	1,3%	-7,1%
<b>Treviso (FA)</b>				

Farina di estrazione di colza nazionale - e/o estera - prot. 37% stq	375,00 - 380,00	 +1%	 -2%
<b>Torino (FA)</b>			
Farina di estrazione di colza - alla rinfusa	395,00 - 400,00	 0,0%	 -5,9%
<b>Verona</b>			
Farine di estrazione di colza - ravizzone nazionale (FA)	365,00 - 370,00	 0,0%	-
Farine di estrazione di colza - ravizzone estera gen. modificata	353,00 - 355,00	 0,0%	-
<b>trend ultimi 12 mesi (Farine di estrazione di colza - Bologna)</b>			