

Settimana dal 8 gennaio al 13 gennaio 2024

FRUMENTO TENERO NAZIONALE (prezzi in €/t)			+0,0%	
prodotti per CCIAA	min	max	var. sett prec.	var. anno prec.
Bologna				
N°1 Speciali di Forza - ps 78/79 kg/hl; ce 1%; p. 14%	338,00	343,00	-	-16,4%
N°2 Speciali - ps 77/78 kg/hl; ce 1%; p. 12%	275,00	280,00	-	-20,4%
N°3 Fino - p.s. 78 kg/hl; ce 1%; p. 11%	241,00	246,00	-	-28,7%
Comunitario - kg/hl 76 min; c.e. 2% max (FA)	240,00	243,00	-	-26,5%
Northern Spring (FA)	376,00	379,00	-	-20,3%
Milano-Monza-Brianza-Lodi (FA)				
Frumento di Forza - prot >14%; W>320; p/l 0,7-1,5; stab.>15%; caduta>250	335,00	350,00	0,0%	-9,0%
Frumento Panificabile - W>320; imp 1; prot≥11,5%; W>160 p/l<1	237,00	241,00	0,0%	-30,3%
Frumento Panificabile Superiore - ps 77-78 prot ≥13%; W>250; p/l<1; stab.>11; caduta>220	272,00	278,00	0,0%	-26,5%
Frumento Biscottiero - ps 76-77, W 80-140; p/l <0,7; caduta >220	229,00	230,00	0,0%	-33,1%
Frumento Comunitario di Forza	362,00	380,00	0,0%	-15,7%
Frumento Comunitario Panificabile	246,00	248,00	0,0%	-27,5%
Frumento Northern-Spring n°2	378,00	380,00	0,5%	-21,9%
Frumento Canada Western Red-Spring n°2	386,00	388,00	0,0%	-19,9%
Torino (FA)				
Frumento di forza - 79, prot. 15% W > 320 um. 14%	330,00	340,00	0,0%	-18,5%
Panificabile superiore - 77, prot.14% W>250 um.14%	267,00	277,00	0,0%	-24,7%
Panificabile - 76, prot. 12%, W> 160 um. 14%	234,00	238,00	-0,2%	-31,2%
Biscottiero - 76, prot. 11%, W 80/120 um. 14%	225,00	228,00	0,0%	-34,0%
Verona				
Var. n.3 Fino - p.s. 78/79, imp 1%, prot 11% min.	234,00	235,00	-	-29,5%
Esterio - p.s. 76/77 (FA)	n.q.	n.q.	-	-
Northern Spring - prot. 15% base	360,00	363,00	-	-20,4%
trend ultimi 12 mesi (frumento tenero n°3 fino - Bologna)				

FRUMENTO DURO NAZIONALE (prezzi in €/t)			+0,0%	
prodotti per CCIAA	min	max	var. sett prec.	var. anno prec.
Bari				
Fino - peso specifico Kg 78; prot. minimo 12,5%; umidità max 11%; bianconato 35% max	380,00	385,00	-	-21,7%
Buono Mercantile - peso spec. da Kg 76; prot. minimo 11,5%; umidità max 11%; bianconato 45% max	365,00	370,00	-	-22,0%
Mercantile - peso spec. Kg 73; prot. minimo 10,5%; umidità max 11%; bianconato max 65%	323,00	333,00	-	-31,5%
Bologna				
CENTRO Fino - prot.13,5% min, p.s. 78/79 kg/hl min; c.e.2+2%, bianc. 30% max, v. 9/10%	380,00	385,00	-	-21,1%
Centro - Buono Mercantile - 76/77 kg/hl, c.e.2+2%; bianc.30%, v. 16/18%; p. 12%	350,00	355,00	-	-26,2%
Centro - Mercantile - prot. 11% min, p.s. 73/75 kg/hl; c.e.2+2%, v. 16/18%	300,00	317,00	-	-34,0%
NORD Fino - kg/hl 78/79; c.e.2+2%; Bianc.20%, v. 9/10%; p. 13,5%	370,00	375,00	-	-20,7%
Nord - Buono mercantile - kg/hl 76/77; c.e.2+2%; B.30%; v. 16/18%; p.12%	340,00	345,00	-	-27,9%

Foggia

Fino - peso 78 Kg/100 L, contenuto proteico min 12%	385,00 - 390,00	-		-20,5%
Buono Mercantile - peso 76 Kg/100 L, umidita' 12%; spezzati max 10%; bianconati fino al 40%; contenuto proteico min 11%	370,00 - 375,00	-		-21,8%
Mercantile - peso 74 Kg/100 L, umidita' 12%; spezzati max 12%; bianconati fino al 50%; contenuto proteico min 10,5%	335,00 - 340,00	-		-27,7%

Milano-Monza-Brianza-Lodi (FA)

Buono Mercantile Centro - compreso prodotto slavato	370,00 - 380,00	0,0%		-24,3%
Fino Nord - ps 80; proteine 13,5; bianc 20; gmf 10; umidità 11; spezzati 2; c.e. <2%	380,00 - 390,00	0,0%		-21,2%
Fumenti Duri Esteri - Non Comunitari	485,00 - 500,00	0,0%		-7,5%

Roma

Frumento Nazionale (Lazio) - Duro Fino - p.s. min. 80, bianc. max 30%, um. max 12%, prot. 12	340,00 - 350,00	-		-22,6%
Frumento Nazionale (Lazio) - Duro Buono Mercantile - p.s. 77/78, um. 12%, prot. 12%, volpato 6%	330,00 - 335,00	-		-23,7%

trend ultimi 12 mesi (grano duro fino - Foggia)**ORZO (prezzi in €/t)****-0,8%**

prodotti per CCIAA	min	max	var. sett prec.	var. anno prec.
Bologna (FA)				
Orzo - kg/hl 62/64	199,00	204,00	-	-33,8%
Orzo - kg/hl 65 e oltre	219,00	224,00	-	-29,1%
Orzo Estero	230,00	235,00	-	-25,6%
Milano-Monza-Brianza-Lodi (FA)				
Orzo Nazionale Pesante - p.s. 60-64	208,00	220,00	0,0%	-32,6%
Orzo Comunitario	233,00	235,00	-2,5%	-28,2%
Perugia				
Orzo Vestito Nazionale - p. hl. 58/61	156,00	161,00	-	-
Orzo Vestito Nazionale - p. hl. 52/57	166,00	176,00	-	-34,0%
Orzo Vestito Nazionale - p. hl. oltre 62	186,00	191,00	-	-29,1%
Roma				
Orzo - Prod. Centro, Leggero - p.s. 58/62, umid. 13%	203,00	208,00	-	-33,2%
Orzo - Prod. Centro, Pesante - p.s. 63 e oltre, umid. 13%	210,00	215,00	-	-32,0%
Torino (FA)				
Estero Francese Comune - p.s. 62/65%	229,00	236,00	-1,7%	-29,9%
Estero Francese Pesante - p.s. 66/68%	255,00	265,00	0,0%	-26,7%
Orzo - Nazionale Pesante - ps. 61/65%	207,00	227,00	0,0%	-34,0%
Verona				
Orzo Vestito Comunitario - Estero (FA)	225,00	232,00	-	-27,1%

trend ultimi 12 mesi (orzo pesante - Bologna)**SORGO (prezzi in €/t)****-0,1%**

prodotti per CCIAA	min	max	var. sett prec.	var. anno prec.
--------------------	-----	-----	-----------------	-----------------

Alessandria				
Sorgo - Bianco	175,00	- 180,00	-	-42,5%
Sorgo - Rosso	n.q.	- n.q.	-	-
Bologna				
Sorgo Bianco	198,00	- 203,00	-	-39,8%
Milano-Monza-Brianza-Lodi (FA)				
Sorgo Nazionale	213,00	- 215,00	0,0%	-35,1%
Modena (FA)				
Sorgo Nazionale - umid. 14%	200,00	- 205,00	0,0%	-39,2%
Perugia				
Sorgo rosato - per uso zootecnico	180,00	- 185,00	-	-38,7%
Sorgo bianco - per uso zootecnico	180,00	- 185,00	-	-38,7%
Torino (FA)				
Sorgo - Nazionale	190,00	- 212,00	-0,2%	-
trend ultimi 12 mesi (sorgo bianco - Bologna)				

MAIS (prezzi in €/t)			-1,6%	
prodotti per CCIAA	min	max	var. sett prec.	var. anno prec.
Alessandria				
Nazionale Ibrido Secco - umidità 14%	204,00	- 208,00	-	-33,8%
Belgrano e similari	300,00	- 305,00	-	-31,3%
Bologna (FA)				
Comunitario - ad uso zootecnico	220,00	- 233,00	-	-30,8%
Nazionale - ad uso zootecnico (contratto 103)	220,00	- 222,00	-	-32,8%
Nazionale - ad uso zootecnico (con caratteristiche, Aflatossina B1 max 5 ppb; DON max 4.000 ppb)	226,00	- 228,00	-	-37,4%
Non Comunitario - ad uso zootecnico	219,00	- 220,00	-	-31,3%
Mantova				
Granoturco Estero comunitario (FA)	226,00	- 229,00	-	-32,4%
Granoturco Nazionale, a Frattura Farinosa, Ibridi e similari - u. max. 14%	213,00	- 215,00	-	-37,7%
Milano-Monza-Brianza-Lodi (FA)				
Alimentare - conforme ai Regg. UE 1881/06,1126/07, 165/10	258,00	- 268,00	-0,8%	-32,8%
Comunitario	229,00	- 230,00	-3,0%	-32,3%
Nazionale - contratto 103 base	221,00	- 223,00	-1,3%	-32,3%
Nazionale zoot. con caratteristiche - contratto 103 - aflatossina B1 inf a 0.005 ppm e Don inf a 4 ppm	226,00	- 228,00	-1,3%	-37,6%
Non Comunitario	230,00	- 230,00	-3,4%	-30,3%
Torino (FA)				
Estero comunitario	230,00	- 232,00	-0,9%	-30,0%
Nazionale Ibrido Essiccato - Comune	227,00	- 229,00	-0,9%	-31,7%
Verona				
Ibrido Farinoso Base Verona - umidità 14% - Aflatossina B1 max 20 ppb	212,00	- 213,00	-	-37,6%
trend ultimi 12 mesi (Granoturco Nazionale contratto 103 base - Milano-Monza-Brianza-Lodi)				

ERBA MEDICA (prezzi in €/t)
+0,0%

prodotti per CCIAA	min	max	var. sett prec.	var. anno prec.
Bologna (FA)				
Erba medica disidratata o essiccata - cubettata - prot. 14% stq	260,00	270,00	-	-19,7%
Erba medica disidratata o essiccata - cubettata - prot. 16% stq	305,00	315,00	-	-13,9%
Erba medica disidratata o essiccata - cubettata - prot. 17% stq	325,00	335,00	-	-11,4%
Mantova				
Erba medica fienata di 1° taglio - In cascina - 2023	135,00	155,00	-	-37,0%
Erba medica fienata di 2° taglio e successivi - In cascina - 2023	185,00	200,00	-	-23,0%
Milano-Monza-Brianza-Lodi (FA)				
Erba medica disidratata - I° qualità - prot.16%, fibra 25% - per vagone o autotreno o cisterna completi	317,00	325,00	0,0%	-1,2%
Erba medica disidratata - II° qualità - prot.14%, fibra 28% - per vagone o autotreno o cisterna completi	270,00	275,00	0,0%	-1,8%
Modena				
Medica fienata in balloni 1° taglio, umidità max 20% - prod. 2023	130,00	175,00	0,0%	-33,7%
Medica fienata in balloni 2° taglio, umidità max 20% - prod. 2022	195,00	215,00	0,0%	-17,2%
Medica fienata in balloni 3° taglio, umidità max 20% - prod. 2023	210,00	225,00	0,0%	-19,4%
Medica fienata in balloni 4° taglio, umidità max 20% - prod. 2023	215,00	230,00	0,0%	-19,1%
Verona (FA)				
Erba medica imballata	185,00	195,00	-	-35,6%





trend ultimi 12 mesi (Erba medica disidratata o essiccata - cubettata - prot. 16% 1° qualità - Bologna)
SOIA E FARINA DI SOIA (prezzi in €/t)
-1,2%

prodotti per CCIAA	min	max	var. sett prec.	var. anno prec.
Bologna				
Seme di Soia (prod. Nazionale) - um. 14% - imp. 2%	461,00	466,00	-	-15,3%
Seme di Soia Estero - OGM (FA)	480,00	494,00	-	-13,8%
Seme di Soia tostato - OGM (FA)	510,00	515,00	-	-11,6%
Farine Vegetali di Estrazione - Soia tostata integ. estera (prot. 44% stq) - OGM (FA)	n.q.	n.q.	-	-
Farine Vegetali di Estrazione - Soia tostata integ. Nazion. (prot. 44% stq) - OGM (FA)	554,00	556,00	-	-1,0%
Mantova (FA)				
Farina di estrazione di soia tostata - Decorticata - prod. estera derivante da OGM, 47% prot. - rinfusa	573,00	575,00	-	-1,8%
Farina di estrazione di soia tostata - Decorticata - prod. nazionale derivante da OGM, 47% prot. - rinfusa	580,00	585,00	-	-1,5%
Farina di estrazione di soia tostata - prod. estera derivante da o.g.m. - rinfusa - 44% prot.	568,00	570,00	-	-1,2%
Farina di estrazione di soia tostata - prod. nazionale derivante da OGM - rinfusa - 44% prot.	577,00	580,00	-	-1,8%
Milano-Monza-Brianza-Lodi (FA)				
Semi di Soia Esteri	490,00	510,00	0,0%	-13,0%
Semi di Soia Nazionali	470,00	472,00	-1,1%	-15,1%
Farine d'estrazione di Soia decorticata estera - prodotti soggetti ad etichettatura ai sensi reg. Ue sugli OGM	578,00	586,00	-1,7%	-1,9%
Farine d'estrazione - di Soia decorticata nazionale - prodotti soggetti ad etichettatura ai sensi reg. Ue sugli OGM	580,00	595,00	-1,7%	-1,1%
Farine d'estrazione - di Soia estera - prodotti soggetti ad etichettatura ai sensi reg. Ue sugli OGM	567,00	569,00	-1,7%	-1,1%

Farine d'estrazione - di Soia nazionale - prodotti soggetti ad etichettatura ai sensi reg. Ue sugli OGM	569,00 - 573,00	-1,7%	-1,6%
Torino (FA)			
Soia Nazionale	455,00 - 460,00	-1,1%	-17,2%
Farina di estrazione di soia tostata estera - 43-43,50% s.t.q. - rinfusa	587,00 - 592,00	-0,8%	-1,3%
Farina di estrazione di soia tostata nazionale - prof. 43,50-43,75% s.t.q. - rinfusa	587,00 - 592,00	-0,8%	-1,3%
Treviso			
Seme di Soia estera RA GM - um. 14% imp. 2%	472,00 - 477,00	-	-14,4%
trend ultimi 12 mesi (semi di soia nazionali - Milano-Monza-Brianza-Lodi)			

GIRASOLE E FARINA DI GIRASOLE (prezzi in €/t)			-0,7%	
prodotti per CCIAA	min	max	var. sett prec.	var. anno prec.
Bologna (FA)				
Farine di estrazione di Girasole integrale nazionale	190,00	195,00	-	-39,4%
Farine di estrazione di Girasole Proteico estero	345,00	350,00	-	-7,9%
Milano-Monza-Brianza-Lodi (FA)				
Farine di estrazione di Girasole decorticato	356,00	360,00	-1,1%	-7,6%
Farine di estrazione di Girasole integrale	213,00	215,00	0,0%	-33,1%
Roma (FA)				
Farine di estrazione di Girasole integrale (proteine 28% min.)	222,00	224,00	-	-37,0%
Torino (FA)				
Farina di estrazione di girasole (rif. 27% s.t.q.) nazionale - alla rinfusa	230,00	235,00	0,0%	-5,0%
Farina di estrazione di girasole decorticato - alla rinfusa	388,00	393,00	-1,8%	-5,3%
Treviso (FA)				
Farine di estrazione di girasole non sgusciato - nazionale - pr.28-29% stq	215,00	220,00	-	-5,6%
Farine di estrazione di girasole non sgusciato - sgusciato proteico estero	360,00	365,00	-	-5,3%
Verona				
Farine di estrazione di girasole estera - 36/37% s.t.q.	341,00	343,00	-	-6,9%
Farine di estrazione di girasole integrale nazionale - 29/30% s.t.q.	190,00	192,00	-	-39,8%
trend ultimi 12 mesi (Farina di estrazione di girasole (rif. 28% s.t.q.) nazionale - Torino)				

COLZA E FARINA DI COLZA (prezzi in €/t)			+0,0%	
prodotti per CCIAA	min	max	var. sett prec.	var. anno prec.
Bologna (FA)				
Farina di estrazione di Colza	365,00	370,00	-	-6,4%
Milano-Monza-Brianza-Lodi (FA)				
Farina di estrazione di Colza	374,00	377,00	0,0%	-8,3%
Treviso (FA)				

Farina di estrazione di colza nazionale - e/o estera - prot. 37% stq	370,00 - 375,00	-	 -5%
Torino (FA)			
Farina di estrazione di colza - alla rinfusa	395,00 - 400,00	 0,0%	 -5,9%
Verona			
Farine di estrazione di colza - ravizzone nazionale (FA)	365,00 - 370,00	-	 -7,5%
Farine di estrazione di colza - ravizzone estera gen. modificata	353,00 - 355,00	-	-
trend ultimi 12 mesi (Farine di estrazione di colza - Bologna)			