

Settimana dal 1 gennaio al 6 gennaio 2024

FRUMENTO TENERO NAZIONALE (prezzi in €/t)				+0,0%	
prodotti per CCIAA	min	max	var. sett prec.	var. anno prec.	
Bologna					
N°1 Speciali di Forza - ps 78/79 kg/hl; ce 1%; p. 14%	n.q.	n.q.	-	-	
N°2 Speciali - ps 77/78 kg/hl; ce 1%; p. 12%	n.q.	n.q.	-	-	
N°3 Fino - p.s. 78 kg/hl; ce 1%; p. 11%	n.q.	n.q.	-	-	
Comunitario - kg/hl 76 min; c.e. 2% max (FA)	n.q.	n.q.	-	-	
Northern Spring (FA)	n.q.	n.q.	-	-	
Milano-Monza-Brianza-Lodi (FA)					
Frumento di Forza - prot >14%; W>320; p/l 0,7-1,5; stab.>15%; caduta>250	335,00	350,00	-	-9,0%	
Frumento Panificabile - W>320; imp 1; prot≥11,5%; W>160 p/l<1	237,00	241,00	-	-30,3%	
Frumento Panificabile Superiore - ps 77-78 prot ≥13%; W>250; p/l<1; stab.>11; caduta>220	272,00	278,00	-	-26,5%	
Frumento Biscottiero - ps 76-77, W 80-140; p/l <0,7; caduta >220	229,00	230,00	-	-33,1%	
Frumento Comunitario di Forza	362,00	380,00	-	-15,7%	
Frumento Comunitario Panificabile	246,00	248,00	-	-27,5%	
Frumento Northern-Spring n°2	376,00	378,00	-	-22,3%	
Frumento Canada Western Red-Spring n°2	386,00	388,00	-	-19,9%	
Torino (FA)					
Frumento di forza - 79, prot. 15% W > 320 um. 14%	330,00	340,00	0,0%	-18,5%	
Panificabile superiore - 77, prot.14% W>250 um.14%	267,00	277,00	0,0%	-24,7%	
Panificabile - 76, prot. 12%, W> 160 um. 14%	234,00	239,00	0,0%	-31,4%	
Biscottiero - 76, prot. 11%, W 80/120 um. 14%	225,00	228,00	0,0%	-34,3%	
Verona					
Var. n.3 Fino - p.s. 78/79, imp 1%, prot 11% min.	n.q.	n.q.	-	-	
Esterio - p.s. 76/77 (FA)	n.q.	n.q.	-	-	
Northern Spring - prot. 15% base	n.q.	n.q.	-	-	
trend ultimi 12 mesi (frumento tenero n°3 fino - Bologna)					

FRUMENTO DURO NAZIONALE (prezzi in €/t)				-	
prodotti per CCIAA	min	max	var. sett prec.	var. anno prec.	
Bari					
Fino - peso specifico Kg 78; prot. minimo 12,5%; umidità max 11%; bianconato 35% max	n.q.	n.q.	-	-	
Buono Mercantile - peso spec. da Kg 76; prot. minimo 11,5%; umidità max 11%; bianconato 45% max	n.q.	n.q.	-	-	
Mercantile - peso spec. Kg 73; prot. minimo 10,5%; umidità max 11%; bianconato max 65%	n.q.	n.q.	-	-	
Bologna					
CENTRO Fino - prot.13,5% min, p.s. 78/79 kg/hl min; c.e.2+2%, bianc. 30% max, v. 9/10%	n.q.	n.q.	-	-	
Centro - Buono Mercantile - 76/77 kg/hl, c.e.2+2%; bianc.30%, v. 16/18%; p. 12%	n.q.	n.q.	-	-	
Centro - Mercantile - prot. 11% min, p.s. 73/75 kg/hl; c.e.2+2%, v. 16/18%	n.q.	n.q.	-	-	
NORD Fino - kg/hl 78/79; c.e.2+2%; Bianc.20%, v. 9/10%; p. 13,5%	n.q.	n.q.	-	-	
Nord - Buono mercantile - kg/hl 76/77; c.e.2+2%; B.30%; v. 16/18%; p.12%	n.q.	n.q.	-	-	

Foggia

Fino - peso 78 Kg/100 L, contenuto proteico min 12%	n.q.	-	n.q.	-	-
Buono Mercantile - peso 76 Kg/100 L, umidita' 12%; spezzati max 10%; bianconati fino al 40%; contenuto proteico min 11%	n.q.	-	n.q.	-	-
Mercantile - peso 74 Kg/100 L, umidita' 12%; spezzati max 12%; bianconati fino al 50%; contenuto proteico min 10,5%	n.q.	-	n.q.	-	-

Milano-Monza-Brianza-Lodi (FA)

Buono Mercantile Centro - compreso prodotto slavato	370,00	-	380,00	-	-24,3%
Fino Nord - ps 80; proteine 13,5; blanc 20; gmf 10; umidità 11; spezzati 2; c.e. <2%	380,00	-	390,00	-	-2,2%
Frumenti Duri Esteri - Non Comunitari	485,00	-	500,00	-	-7,5%

Roma

Frumento Nazionale (Lazio) - Duro Fino - p.s. min. 80, blanc. max 30%, um. max 12%, prot. 12	n.q.	-	n.q.	-	-
Frumento Nazionale (Lazio) - Duro Buono Mercantile - p.s. 77/78, um. 12%, prot. 12%, volpato 6%	n.q.	-	n.q.	-	-

trend ultimi 12 mesi (grano duro fino - Foggia)**ORZO (prezzi in €/t)****+0,0%****prodotti per CCIAA****min****max****var. sett
prec.****var. anno
prec.****Bologna (FA)**

Orzo - kg/hl 62/64	n.q.	-	n.q.	-	-
Orzo - kg/hl 65 e oltre	n.q.	-	n.q.	-	-
Orzo Estero	n.q.	-	n.q.	-	-

Milano-Monza-Brianza-Lodi (FA)

Orzo Nazionale Pesante - p.s. 60-64	208,00	-	220,00	-	-32,6%
Orzo Comunitario	235,00	-	245,00	-	-26,4%

Perugia

Orzo Vestito Nazionale - p. hl. 58/61	n.q.	-	n.q.	-	-
Orzo Vestito Nazionale - p. hl. 52/57	n.q.	-	n.q.	-	-
Orzo Vestito Nazionale - p. hl. oltre 62	n.q.	-	n.q.	-	-

Roma

Orzo - Prod. Centro, Leggero - p.s. 58/62, umid. 13%	n.q.	-	n.q.	-	-
Orzo - Prod. Centro, Pesante - p.s. 63 e oltre, umid. 13%	n.q.	-	n.q.	-	-

Torino (FA)

Estero Francese Comune - p.s. 62/65%	233,00	-	240,00	0,0%	-29,1%
Estero Francese Pesante - p.s. 66/68%	255,00	-	265,00	0,0%	-27,1%
Orzo - Nazionale Pesante - ps. 61/65%	207,00	-	227,00	0,0%	-34,2%

Verona

Orzo Vestito Comunitario - Estero (FA)	n.q.	-	n.q.	-	-
--	------	---	------	---	---



trend ultimi 12 mesi (orzo pesante - Bologna)**SORGO (prezzi in €/t)****-0,5%****prodotti per CCIAA****min****max****var. sett
prec.****var. anno
prec.**

Alessandria					
Sorgo - Bianco	n.q.	-	n.q.	-	-
Sorgo - Rosso	n.q.	-	n.q.	-	-
Bologna					
Sorgo Bianco	n.q.	-	n.q.	-	-
Milano-Monza-Brianza-Lodi (FA)					
Sorgo Nazionale	213,00	-	215,00	-	-35,1%
Modena (FA)					
Sorgo Nazionale - umid. 14%	200,00	-	205,00	-	-
Perugia					
Sorgo rosato - per uso zootecnico	n.q.	-	n.q.	-	-
Sorgo bianco - per uso zootecnico	n.q.	-	n.q.	-	-
Torino (FA)					
Sorgo - Nazionale	190,00	-	213,00	-0,5%	-
trend ultimi 12 mesi (sorgo bianco - Bologna)					


MAIS (prezzi in €/t)				+0,0%	
prodotti per CCIAA	min	max	var. sett prec.	var. anno prec.	
Alessandria					
Nazionale Ibrido Secco - umidità 14%	n.q.	-	n.q.	-	-
Belgrano e similari	n.q.	-	n.q.	-	-
Bologna (FA)					
Comunitario - ad uso zootecnico	n.q.	-	n.q.	-	-
Nazionale - ad uso zootecnico (contratto 103)	n.q.	-	n.q.	-	-
Nazionale - ad uso zootecnico (con caratteristiche, Aflatossina B1 max 5 ppb; DON max 4.000 ppb)	n.q.	-	n.q.	-	-
Non Comunitario - ad uso zootecnico	n.q.	-	n.q.	-	-
Mantova					
Granoturco Estero comunitario (FA)	n.q.	-	n.q.	-	-
Granoturco Nazionale, a Frattura Farinosa, Ibridi e similari - u. max. 14%	n.q.	-	n.q.	-	-
Milano-Monza-Brianza-Lodi (FA)					
Alimentare - conforme ai Regg. UE 1881/06,1126/07, 165/10	260,00	-	270,00	-	-32,3%
Comunitario	235,00	-	238,00	-	-30,8%
Nazionale - contratto 103 base	224,00	-	226,00	-	-31,4%
Nazionale zoot. con caratteristiche - contratto 103 - aflatossina B1 inf a 0.005 ppm e Don inf a 4 ppm	229,00	-	231,00	-	-32,2%
Non Comunitario	238,00	-	238,00	-	-28,3%
Torino (FA)					
Estero comunitario	232,00	-	234,00	0,0%	-29,6%
Nazionale Ibrido Essiccato - Comune	229,00	-	231,00	0,0%	-31,3%
Verona					
Ibrido Farinoso Base Verona - umidità 14% - Aflatossina B1 max 20 ppb	n.q.	-	n.q.	-	-
trend ultimi 12 mesi (Granoturco Nazionale contratto 103 base - Milano-Monza-Brianza-Lodi)					






ERBA MEDICA (prezzi in €/t)

 - 

prodotti per CCIAA	min	max	var. sett prec.	var. anno prec.
Bologna (FA)				
Erba medica disidratata o essiccata - cubettata - prot. 14% stq	n.q.	n.q.	-	-
Erba medica disidratata o essiccata - cubettata - prot. 16% stq	n.q.	n.q.	-	-
Erba medica disidratata o essiccata - cubettata - prot. 17% stq	n.q.	n.q.	-	-
Mantova				
Erba medica fienata di 1° taglio - In cascina - 2023	n.q.	n.q.	-	-
Erba medica fienata di 2° taglio e successivi - In cascina - 2023	n.q.	n.q.	-	-
Milano-Monza-Brianza-Lodi (FA)				
Erba medica disidratata - I° qualità - prot.16%, fibra 25% - per vagone o autotreno o cisterna completi	317,00	325,00	-	 -1,2%
Erba medica disidratata - II° qualità - prot.14%, fibra 28% - per vagone o autotreno o cisterna completi	270,00	275,00	-	 -1,8%
Modena				
Medica fienata in balloni 1° taglio, umidità max 20% - prod. 2023	130,00	175,00	-	-
Medica fienata in balloni 2° taglio, umidità max 20% - prod. 2022	195,00	215,00	-	-
Medica fienata in balloni 3° taglio, umidità max 20% - prod. 2023	210,00	225,00	-	-
Medica fienata in balloni 4° taglio, umidità max 20% - prod. 2023	215,00	230,00	-	-
Verona (FA)				
Erba medica imballata	n.q.	n.q.	-	-
trend ultimi 12 mesi (Erba medica disidratata o essiccata - cubettata - prot. 16% 1° qualità - Bologna)				

SOIA E FARINA DI SOIA (prezzi in €/t)



 +0,0% 

prodotti per CCIAA	min	max	var. sett prec.	var. anno prec.
Bologna				
Seme di Soia (prod. Nazionale) - um. 14% - imp. 2%	n.q.	n.q.	-	-
Seme di Soia Estero - OGM (FA)	n.q.	n.q.	-	-
Seme di Soia tostato - OGM (FA)	n.q.	n.q.	-	-
Farine Vegetali di Estrazione - Soia tostata integ. estera (prot. 44% stq) - OGM (FA)	n.q.	n.q.	-	-
Farine Vegetali di Estrazione - Soia tostata integ. Nazion. (prot. 44% stq) - OGM (FA)	n.q.	n.q.	-	-
Mantova (FA)				
Farina di estrazione di soia tostata - Decorticata - prod. estera derivante da OGM, 47% prot. - rinfusa	n.q.	n.q.	-	-
Farina di estrazione di soia tostata - Decorticata - prod. nazionale derivante da OGM, 47% prot. - rinfusa	n.q.	n.q.	-	-
Farina di estrazione di soia tostata - prod. estera derivante da o.g.m. - rinfusa - 44% prot.	n.q.	n.q.	-	-
Farina di estrazione di soia tostata - prod. nazionale derivante da OGM - rinfusa - 44% prot.	n.q.	n.q.	-	-
Milano-Monza-Brianza-Lodi (FA)				
Semi di Soia Esteri	490,00	510,00	-	 -12,6%
Semi di Soia Nazionali	475,00	477,00	-	 -13,4%
Farine d'estrazione di Soia decorticata estera - prodotti soggetti ad etichettatura ai sensi reg. Ue sugli OGM	588,00	596,00	-	 -4%
Farine d'estrazione - di Soia decorticata nazionale - prodotti soggetti ad etichettatura ai sensi reg. Ue sugli OGM	590,00	605,00	-	 -6%
Farine d'estrazione - di Soia estera - prodotti soggetti ad etichettatura ai sensi reg. Ue sugli OGM	577,00	579,00	-	 -5%

Farine d'estrazione - di Soia nazionale - prodotti soggetti ad etichettatura ai sensi reg. Ue sugli OGM	579,00	-	583,00	-		1%
Torino (FA)						
Soia Nazionale	460,00	-	465,00		0,0%	-16,3%
Farina di estrazione di soia tostata estera - 43-43,50% s.t.q. - rinfusa	592,00	-	597,00		0,0%	6%
Farina di estrazione di soia tostata nazionale - prof. 43,50-43,75% s.t.q. - rinfusa	592,00	-	597,00		0,0%	6%
Treviso						
Seme di Soia estera RA GM - um. 14% imp. 2%	n.q.	-	n.q.	-	-	-
trend ultimi 12 mesi (semi di soia nazionali - Milano-Monza-Brianza-Lodi)						

GIRASOLE E FARINA DI GIRASOLE (prezzi in €/t)				-0,6%		
prodotti per CCIAA	min	max	var. sett prec.	var. anno prec.		
Bologna (FA)						
Farine di estrazione di Girasole integrale nazionale	n.q.	-	n.q.	-	-	
Farine di estrazione di Girasole Proteico estero	n.q.	-	n.q.	-	-	
Milano-Monza-Brianza-Lodi (FA)						
Farine di estrazione di Girasole decorticato	360,00	-	364,00	-	-5,4%	
Farine di estrazione di Girasole integrale	213,00	-	215,00	-	-	
Roma (FA)						
Farine di estrazione di Girasole integrale (proteine 28% min.)	n.q.	-	n.q.	-	-	
Torino (FA)						
Farina di estrazione di girasole (rif. 27% s.t.q.) nazionale - alla rinfusa	230,00	-	235,00		0,0%	-5,0%
Farina di estrazione di girasole decorticato - alla rinfusa	395,00	-	400,00		-1,2%	-3,6%
Treviso (FA)						
Farine di estrazione di girasole non sgusciato - nazionale - pr.28-29% stq	n.q.	-	n.q.	-	-	
Farine di estrazione di girasole non sgusciato - sgusciato proteico estero	n.q.	-	n.q.	-	-	
Verona						
Farine di estrazione di girasole estera - 36/37% s.t.q.	n.q.	-	n.q.	-	-	
Farine di estrazione di girasole integrale nazionale - 29/30% s.t.q.	n.q.	-	n.q.	-	-	
trend ultimi 12 mesi (Farina di estrazione di girasole (rif. 28% s.t.q.) nazionale - Torino)						

COLZA E FARINA DI COLZA (prezzi in €/t)				+0,5%	
prodotti per CCIAA	min	max	var. sett prec.	var. anno prec.	
Bologna (FA)					
Farina di estrazione di Colza	n.q.	-	n.q.	-	-
Milano-Monza-Brianza-Lodi (FA)					
Farina di estrazione di Colza	374,00	-	377,00	-	-7,6%
Treviso (FA)					

Farina di estrazione di colza nazionale - e/o estera - prof. 37% stq	n.q.	-	n.q.	-	-
Torino (FA)					
Farina di estrazione di colza - alla rinfusa	395,00	-	400,00	 0,5%	 -5,9%
Verona					
Farine di estrazione di colza - ravizzone nazionale (FA)	n.q.	-	n.q.	-	-
Farine di estrazione di colza - ravizzone estera gen. modificata	n.q.	-	n.q.	-	-
trend ultimi 12 mesi (Farine di estrazione di colza - Bologna)					