

Settimana dal 12 febbraio al 17 febbraio 2024

| FRUMENTO TENERO NAZIONALE (prezzi in €/t) | | | -0,6% | |
|--|--------|--------|-----------------|-----------------|
| prodotti per CCIAA | min | max | var. sett prec. | var. anno prec. |
| Bologna | | | | |
| N°1 Speciali di Forza - ps 78/79 kg/hl; ce 1%; p. 14% | 338,00 | 343,00 | 0,0% | -11,2% |
| N°2 Speciali - ps 77/78 kg/hl; ce 1%; p. 12% | 275,00 | 280,00 | 0,0% | -14,2% |
| N°3 Fino - p.s. 78 kg/hl; ce 1%; p. 11% | 229,00 | 234,00 | -1,3% | -26,9% |
| Comunitario - kg/hl 76 min; c.e. 2% max (FA) | 225,00 | 228,00 | -0,9% | -26,1% |
| Northern Spring (FA) | 365,00 | 368,00 | 0,0% | -20,4% |
| Milano-Monza-Brianza-Lodi (FA) | | | | |
| Frumento di Forza - prot >14%; W>320; p/l 0,7-1,5; stab.>15%; caduta>250 | 335,00 | 350,00 | 0,0% | -6,5% |
| Frumento Panificabile - W>320; imp 1; prot≥11,5%; W>160 p/l<1 | 235,00 | 238,00 | -0,4% | -24,9% |
| Frumento Panificabile Superiore - ps 77-78 prot ≥13%; W>250; p/l<1; stab.>11; caduta>220 | 270,00 | 276,00 | -0,7% | -22,2% |
| Frumento Biscottiero - ps 76-77, W 80-140; p/l <0,7; caduta >220 | 226,00 | 227,00 | -0,4% | -28,1% |
| Frumento Comunitario di Forza | 342,00 | 360,00 | 0,0% | -17,4% |
| Frumento Comunitario Panificabile | 235,00 | 237,00 | -1,3% | -23,7% |
| Frumento Northern-Spring n°2 | 367,00 | 369,00 | 0,0% | -21,9% |
| Frumento Canada Western Red-Spring n°2 | 370,00 | 372,00 | 0,0% | -20,0% |
| Torino (FA) | | | | |
| Frumento di forza - 79, prot. 15% W > 320 um. 14% | 330,00 | 340,00 | 0,0% | -16,7% |
| Panificabile superiore - 77, prot.14% W>250 um.14% | 265,00 | 275,00 | -0,7% | -22,4% |
| Panificabile - 76, prot. 12%, W> 160 um. 14% | 226,00 | 229,00 | -0,9% | -28,2% |
| Biscottiero - 76, prot. 11%, W 80/120 um. 14% | 220,00 | 222,00 | -0,7% | -30,3% |
| Verona | | | | |
| Var. n.3 Fino - p.s. 78/79, imp 1%, prot 11% min. | 220,00 | 221,00 | -2,2% | -28,5% |
| Estero - p.s. 76/77 (FA) | 222,00 | 223,00 | -1,3% | -26,7% |
| Northern Spring - prot. 15% base | 352,00 | 355,00 | -0,6% | -20,4% |
| trend ultimi 12 mesi (frumento tenero n°3 fino - Bologna) | | | | |

| FRUMENTO DURO NAZIONALE (prezzi in €/t) | | | -1,4% | |
|---|--------|--------|-----------------|-----------------|
| prodotti per CCIAA | min | max | var. sett prec. | var. anno prec. |
| Bari | | | | |
| Fino - peso specifico Kg 78; prot. minimo 12,5%; umidità max 11%; bianconato 35% max | 379,00 | 383,00 | 0,0% | -8% |
| Buono Mercantile - peso spec. da Kg 76; prot. minimo 11,5%; umidità max 11%; bianconato 45% max | 365,00 | 370,00 | -1% | -10% |
| Mercantile - peso spec. Kg 73; prot. minimo 10,5%; umidità max 11%; bianconato max 65% | 320,00 | 330,00 | -2% | -12% |
| Bologna | | | | |
| CENTRO Fino - prot.13,5% min, p.s. 78/79 kg/hl min; c.e.2+2%, bianc. 30% max, v. 9/10% | 370,00 | 375,00 | -3% | -12% |
| Centro - Buono Mercantile - 76/77 kg/hl, c.e.2+2%; bianc.30%, v. 16/18%; p. 12% | 343,00 | 348,00 | -4% | -16,2% |
| Centro - Mercantile - prot. 11% min, p.s. 73/75 kg/hl; c.e.2+2%, v. 16/18% | 293,00 | 310,00 | -6% | -25,1% |
| NORD Fino - kg/hl 78/79; c.e.2+2%; Bianc.20%, v. 9/10%; p. 13,5% | 360,00 | 365,00 | -1,4% | -11,0% |
| Nord - Buono mercantile - kg/hl 76/77; c.e.2+2%; B.30%; v. 16/18%; p.12% | 333,00 | 338,00 | -5% | -10,2% |

Foggia

| | | | |
|---|-----------------|-------|-------|
| Fino - peso 78 Kg/100 L, contenuto proteico min 12% | 375,00 - 380,00 | -0,8% | -1,7% |
| Buono Mercantile - peso 76 Kg/100 L, umidita' 12%; spezzati max 10%; bianconati fino al 40%; contenuto proteico min 11% | 355,00 - 360,00 | -2,7% | -1,1% |
| Mercantile - peso 74 Kg/100 L, umidita' 12%; spezzati max 12%; bianconati fino al 50%; contenuto proteico min 10,5% | 330,00 - 335,00 | -1,5% | -1,2% |

Milano-Monza-Brianza-Lodi (FA)

| | | | |
|--|-----------------|-------|--------|
| Buono Mercantile Centro - compreso prodotto slavato | 365,00 - 375,00 | -1,3% | -14,5% |
| Fino Nord - ps 80; proteine 13,5; blanc 20; gmf 10; umidità 11; spezzati 2; c.e. <2% | 375,00 - 385,00 | -1,3% | -1,1% |
| Frumenti Duri Esteri - Non Comunitari | 465,00 - 480,00 | -2,1% | 3,3% |

Roma

| | | | |
|---|-----------------|-------|-------|
| Frumento Nazionale (Lazio) - Duro Fino - p.s. min. 80, blanc. max 30%, um. max 12%, prot. 12 | 335,00 - 345,00 | -1,4% | -1,3% |
| Frumento Nazionale (Lazio) - Duro Buono Mercantile - p.s. 77/78, um. 12%, prot. 12%, volpato 6% | 325,00 - 330,00 | -1,5% | -1,4% |

trend ultimi 12 mesi (grano duro fino - Foggia)**ORZO (prezzi in €/t)****-1,2%**

| prodotti per CCIAA | min | max | var. sett prec. | var. anno prec. |
|---|--------|--------|-----------------|-----------------|
| Bologna (FA) | | | | |
| Orzo - kg/hl 62/64 | 189,00 | 194,00 | -1,5% | -30,2% |
| Orzo - kg/hl 65 e oltre | 203,00 | 208,00 | -1,4% | -27,3% |
| Orzo Estero | 205,00 | 210,00 | -2,4% | -26,3% |
| Milano-Monza-Brianza-Lodi (FA) | | | | |
| Orzo Nazionale Pesante - p.s. 60-64 | 207,00 | 219,00 | 0,0% | - |
| Orzo Comunitario | 223,00 | 225,00 | -1,3% | -23,8% |
| Perugia | | | | |
| Orzo Vestito Nazionale - p. hl. 58/61 | 152,00 | 157,00 | -1,3% | - |
| Orzo Vestito Nazionale - p. hl. 52/57 | 162,00 | 172,00 | -1,2% | -27,1% |
| Orzo Vestito Nazionale - p. hl. oltre 62 | 178,00 | 183,00 | -1,1% | -23,5% |
| Roma | | | | |
| Orzo - Prod. Centro, Leggero - p.s. 58/62, umid. 13% | 196,00 | 201,00 | 0,0% | -31,0% |
| Orzo - Prod. Centro, Pesante - p.s. 63 e oltre, umid. 13% | 203,00 | 208,00 | 0,0% | -29,7% |
| Torino (FA) | | | | |
| Estero Francese Comune - p.s. 62/65% | 221,00 | 228,00 | -0,9% | -27,2% |
| Estero Francese Pesante - p.s. 66/68% | 247,00 | 257,00 | -0,8% | -27,0% |
| Orzo - Nazionale Pesante - ps. 61/65% | 205,00 | 223,00 | 0,0% | - |
| Verona | | | | |
| Orzo Vestito Comunitario - Estero (FA) | 215,00 | 222,00 | -4,4% | -24,7% |

trend ultimi 12 mesi (orzo pesante - Bologna)**SORGO (prezzi in €/t)****-0,4%**

| prodotti per CCIAA | min | max | var. sett prec. | var. anno prec. |
|--------------------|-----|-----|-----------------|-----------------|
|--------------------|-----|-----|-----------------|-----------------|

| | | | | | |
|--|--------|---|--------|-------|--------|
| Alessandria | | | | | |
| Sorgo - Bianco | n.q. | - | n.q. | - | - |
| Sorgo - Rosso | n.q. | - | n.q. | - | - |
| Bologna | | | | | |
| Sorgo Bianco | 192,00 | - | 197,00 | -1,5% | -39,8% |
| Milano-Monza-Brianza-Lodi (FA) | | | | | |
| Sorgo Nazionale | 203,00 | - | 205,00 | 0,0% | -36,7% |
| Modena (FA) | | | | | |
| Sorgo Nazionale - umid. 14% | 195,00 | - | 200,00 | -1,0% | -39,0% |
| Perugia | | | | | |
| Sorgo rosato - per uso zootecnico | 175,00 | - | 180,00 | 0,0% | -39,3% |
| Sorgo bianco - per uso zootecnico | 175,00 | - | 180,00 | 0,0% | -39,3% |
| Torino (FA) | | | | | |
| Sorgo - Nazionale | 188,00 | - | 205,00 | 0,0% | - |
| trend ultimi 12 mesi (sorgo bianco - Bologna) | | | | | |

| MAIS (prezzi in €/t) | | | | -1,4% | |
|--|------------|------------|------------------------|------------------------|--------|
| prodotti per CCIAA | min | max | var. sett prec. | var. anno prec. | |
| Alessandria | | | | | |
| Nazionale Ibrido Secco - umidità 14% | n.q. | - | n.q. | - | - |
| Belgrano e similari | n.q. | - | n.q. | - | - |
| Bologna (FA) | | | | | |
| Comunitario - ad uso zootecnico | 211,00 | - | 216,00 | -1,6% | -31,5% |
| Nazionale - ad uso zootecnico (contratto 103) | 208,00 | - | 210,00 | -2,3% | -32,8% |
| Nazionale - ad uso zootecnico (con caratteristiche, Aflatossina B1 max 5 ppb; DON max 4.000 ppb) | 214,00 | - | 216,00 | -2,8% | -37,0% |
| Non Comunitario - ad uso zootecnico | 210,00 | - | 211,00 | -0,9% | -32,0% |
| Mantova | | | | | |
| Granoturco Estero comunitario (FA) | 217,00 | - | 220,00 | -1,4% | -31,4% |
| Granoturco Nazionale, a Frattura Farinosa, Ibridi e similari - u. max. 14% | 204,00 | - | 206,00 | -1,4% | -31,4% |
| Milano-Monza-Brianza-Lodi (FA) | | | | | |
| Alimentare - conforme ai Regg. UE 1881/06,1126/07, 165/10 | 249,00 | - | 257,00 | 0,0% | -35,0% |
| Comunitario | 216,00 | - | 220,00 | -1,4% | -31,3% |
| Nazionale - contratto 103 base | 213,00 | - | 215,00 | -0,9% | -31,4% |
| Nazionale zoot. con caratteristiche - contratto 103 - aflatossina B1 inf a 0.005 ppm e Don inf a 4 ppm | 218,00 | - | 220,00 | -0,9% | -31,8% |
| Non Comunitario | 213,00 | - | 220,00 | -2,9% | -32,8% |
| Torino (FA) | | | | | |
| Estero comunitario | 216,00 | - | 218,00 | -0,9% | -33,8% |
| Nazionale Ibrido Essiccato - Comune | 216,00 | - | 218,00 | -0,9% | -33,0% |
| Verona | | | | | |
| Ibrido Farinoso Base Verona - umidità 14% - Aflatossina B1 max 20 ppb | 202,00 | - | 203,00 | -1,9% | -31,7% |
| trend ultimi 12 mesi (Granoturco Nazionale contratto 103 base - Milano-Monza-Brianza-Lodi) | | | | | |

ERBA MEDICA (prezzi in €/t)
+0,0%

| prodotti per CCIAA | min | max | var. sett prec. | var. anno prec. |
|--|--------|--------|-----------------|-----------------|
| Bologna (FA) | | | | |
| Erba medica disidratata o essiccata - cubettata - prot. 14% stq | 260,00 | 270,00 | 0,0% | -19,7% |
| Erba medica disidratata o essiccata - cubettata - prot. 16% stq | 305,00 | 315,00 | 0,0% | -13,9% |
| Erba medica disidratata o essiccata - cubettata - prot. 17% stq | 335,00 | 345,00 | 0,0% | -8,7% |
| Mantova | | | | |
| Erba medica fienata di 1° taglio - In cascina - 2023 | 130,00 | 160,00 | 0,0% | -38,3% |
| Erba medica fienata di 2° taglio e successivi - In cascina - 2023 | 180,00 | 200,00 | 0,0% | -24,0% |
| Milano-Monza-Brianza-Lodi (FA) | | | | |
| Erba medica disidratata - I° qualità - prot.16%, fibra 25% - per vagone o autotreno o cisterna completi | 317,00 | 325,00 | 0,0% | -1,2% |
| Erba medica disidratata - II° qualità - prot.14%, fibra 28% - per vagone o autotreno o cisterna completi | 270,00 | 275,00 | 0,0% | -1,8% |
| Modena | | | | |
| Medica fienata in balloni 1° taglio, umidità max 20% - prod. 2023 | 125,00 | 165,00 | 0,0% | -37,6% |
| Medica fienata in balloni 2° taglio, umidità max 20% - prod. 2022 | 190,00 | 215,00 | 0,0% | -19,0% |
| Medica fienata in balloni 3° taglio, umidità max 20% - prod. 2023 | 205,00 | 225,00 | 0,0% | -20,4% |
| Medica fienata in balloni 4° taglio, umidità max 20% - prod. 2023 | 210,00 | 230,00 | 0,0% | -20,0% |
| Verona (FA) | | | | |
| Erba medica imballata | 180,00 | 190,00 | 0,0% | -38,3% |









trend ultimi 12 mesi (Erba medica disidratata o essiccata - cubettata - prot. 16% 1° qualità - Bologna)
SOIA E FARINA DI SOIA (prezzi in €/t)
-2,3%

| prodotti per CCIAA | min | max | var. sett prec. | var. anno prec. |
|---|--------|--------|-----------------|-----------------|
| Bologna | | | | |
| Seme di Soia (prod. Nazionale) - um. 14% - imp. 2% | 442,00 | 447,00 | -1,1% | -19,0% |
| Seme di Soia Estero - OGM (FA) | 460,00 | 467,00 | -0,7% | -19,8% |
| Seme di Soia tostato - OGM (FA) | 475,00 | 480,00 | -1,0% | -19,4% |
| Farine Vegetali di Estrazione - Soia tostata integ. estera (prot. 44% stq) - OGM (FA) | n.q. | n.q. | - | - |
| Farine Vegetali di Estrazione - Soia tostata integ. Nazion. (prot. 44% stq) - OGM (FA) | 550,00 | 552,00 | -2,7% | -1% |
| Mantova (FA) | | | | |
| Farina di estrazione di soia tostata - Decorticata - prod. estera derivante da OGM, 47% prot. - rinfusa | 568,00 | 570,00 | -3,4% | -5% |
| Farina di estrazione di soia tostata - Decorticata - prod. nazionale derivante da OGM, 47% prot. - rinfusa | 575,00 | 580,00 | -3,3% | -6% |
| Farina di estrazione di soia tostata - prod. estera derivante da o.g.m. - rinfusa - 44% prot. | 563,00 | 565,00 | -3,4% | -9% |
| Farina di estrazione di soia tostata - prod. nazionale derivante da OGM - rinfusa - 44% prot. | 572,00 | 575,00 | -3,4% | -9% |
| Milano-Monza-Brianza-Lodi (FA) | | | | |
| Semi di Soia Esteri | 463,00 | 477,00 | -2,1% | -20,0% |
| Semi di Soia Nazionali | n.q. | n.q. | - | - |
| Farine d'estrazione di Soia decorticata estera - prodotti soggetti ad etichettatura ai sensi reg. Ue sugli OGM | 573,00 | 576,00 | -2,5% | -1,3% |
| Farine d'estrazione - di Soia decorticata nazionale - prodotti soggetti ad etichettatura ai sensi reg. Ue sugli OGM | 575,00 | 578,00 | -3,2% | -10% |
| Farine d'estrazione - di Soia estera - prodotti soggetti ad etichettatura ai sensi reg. Ue sugli OGM | 562,00 | 564,00 | -3,4% | -1,1% |

| | | | |
|---|-----------------|-------|--------|
| Farine d'estrazione - di Soia nazionale - prodotti soggetti ad etichettatura ai sensi reg. Ue sugli OGM | 564,00 - 568,00 | -3,4% | -10,7% |
| Torino (FA) | | | |
| Soia Nazionale | 445,00 - 450,00 | 0,0% | -19,0% |
| Farina di estrazione di soia tostata estera - 43-43,50% s.t.q. - rinfusa | 580,00 - 585,00 | -2,2% | -6,6% |
| Farina di estrazione di soia tostata nazionale - prof. 43,50-43,75% s.t.q. - rinfusa | 580,00 - 585,00 | -2,2% | -6,6% |
| Treviso | | | |
| Seme di Soia estera RA GM - um. 14% imp. 2% | 450,00 - 455,00 | -1,5% | -19,1% |
| trend ultimi 12 mesi (semi di soia nazionali - Milano-Monza-Brianza-Lodi) | | | |

| GIRASOLE E FARINA DI GIRASOLE (prezzi in €/t) | | | -1,2% | |
|---|--------|--------|-----------------|-----------------|
| prodotti per CCIAA | min | max | var. sett prec. | var. anno prec. |
| Bologna (FA) | | | | |
| Farine di estrazione di Girasole integrale nazionale | 190,00 | 195,00 | 0,0% | -39,4% |
| Farine di estrazione di Girasole Proteico estero | 310,00 | 315,00 | -2,2% | -15,4% |
| Milano-Monza-Brianza-Lodi (FA) | | | | |
| Farine di estrazione di Girasole decorticato | 319,00 | 325,00 | -1,5% | -14,7% |
| Farine di estrazione di Girasole integrale | 199,00 | 201,00 | 0,0% | -37,5% |
| Roma (FA) | | | | |
| Farine di estrazione di Girasole integrale (proteine 28% min.) | 217,00 | 219,00 | 0,0% | -38,1% |
| Torino (FA) | | | | |
| Farina di estrazione di girasole (rif. 27% s.t.q.) nazionale - alla rinfusa | 222,00 | 227,00 | -1,3% | -5,2% |
| Farina di estrazione di girasole decorticato - alla rinfusa | 360,00 | 365,00 | -2,2% | -11,0% |
| Treviso (FA) | | | | |
| Farine di estrazione di girasole non sgusciato - nazionale - pr.28-29% stq | 205,00 | 210,00 | -1,0% | -5,5% |
| Farine di estrazione di girasole non sgusciato - sgusciato proteico estero | 330,00 | 335,00 | -1,5% | -7,6% |
| Verona | | | | |
| Farine di estrazione di girasole estera - 36/37% s.t.q. | 310,00 | 312,00 | -3,1% | -13,4% |
| Farine di estrazione di girasole integrale nazionale - 29/30% s.t.q. | 190,00 | 192,00 | 0,0% | -39,8% |
| trend ultimi 12 mesi (Farina di estrazione di girasole (rif. 28% s.t.q.) nazionale - Torino) | | | | |

| COLZA E FARINA DI COLZA (prezzi in €/t) | | | -0,5% | |
|--|--------|--------|-----------------|-----------------|
| prodotti per CCIAA | min | max | var. sett prec. | var. anno prec. |
| Bologna (FA) | | | | |
| Farina di estrazione di Colza | 365,00 | 370,00 | 0,0% | -6,4% |
| Milano-Monza-Brianza-Lodi (FA) | | | | |
| Farina di estrazione di Colza | 377,00 | 380,00 | -1,0% | -8,0% |
| Treviso (FA) | | | | |

| | | | |
|---|-----------------|---|---|
| Farina di estrazione di colza nazionale - e/o estera - prot. 37% stq | 370,00 - 375,00 |  -1,3% |  -0,8% |
| Torino (FA) | | | |
| Farina di estrazione di colza - alla rinfusa | 395,00 - 400,00 |  -0,7% |  -5,9% |
| Verona | | | |
| Farine di estrazione di colza - ravizzone nazionale (FA) | 370,00 - 375,00 |  0,0% |  -6,3% |
| Farine di estrazione di colza - ravizzone estera gen. modificata | 358,00 - 360,00 |  0,0% |  -6,5% |
| trend ultimi 12 mesi (Farine di estrazione di colza - Bologna) | | | |