
















































Settimana dal 19 febbraio al 24 febbraio 2024

FRUMENTO TENERO NAZIONALE (prezzi in €/t)			-1,2% 	
prodotti per CCIAA	min	max	var. sett prec.	var. anno prec.
Bologna				
N°1 Speciali di Forza - ps 78/79 kg/hl; ce 1%; p. 14%	338,00	343,00	 0,0%	 -11,2%
N°2 Speciali - ps 77/78 kg/hl; ce 1%; p. 12%	275,00	280,00	 0,0%	 -14,2%
N°3 Fino - p.s. 78 kg/hl; ce 1%; p. 11%	227,00	232,00	 -0,9%	 -27,5%
Comunitario - kg/hl 76 min; c.e. 2% max (FA)	217,00	220,00	 -3,5%	 -28,0%
Northern Spring (FA)	365,00	368,00	 0,0%	 -20,9%
Milano-Monza-Brianza-Lodi (FA)				
Frumento di Forza - prot >14%; W>320; p/l 0,7-1,5; stab.>15%; caduta>250	333,00	348,00	 -0,6%	 -5,9%
Frumento Panificabile - W>320; imp 1; prot≥11,5%; W>160 p/l<1	231,00	234,00	 -1,7%	 -26,2%
Frumento Panificabile Superiore - ps 77-78 prot ≥13%; W>250; p/l<1; stab.>11; caduta>220	268,00	274,00	 -0,7%	 -22,8%
Frumento Biscottiero - ps 76-77, W 80-140; p/l <0,7; caduta >220	222,00	223,00	 -1,8%	 -29,4%
Frumento Comunitario di Forza	332,00	350,00	 -2,8%	 -19,5%
Frumento Comunitario Panificabile	228,00	230,00	 -3,0%	 -26,0%
Frumento Northern-Spring n°2	367,00	369,00	 0,0%	 -21,9%
Frumento Canada Western Red-Spring n°2	365,00	367,00	 -1,3%	 -21,1%
Torino (FA)				
Frumento di forza - 79, prot. 15% W > 320 um. 14%	328,00	338,00	 -0,6%	 -16,8%
Panificabile superiore - 77, prot.14% W>250 um.14%	263,00	273,00	 -0,7%	 -22,5%
Panificabile - 76, prot. 12%, W> 160 um. 14%	224,00	227,00	 -0,9%	 -28,4%
Biscottiero - 76, prot. 11%, W 80/120 um. 14%	217,00	219,00	 -1,4%	 -30,8%
Verona				
Var. n.3 Fino - p.s. 78/79, imp 1%, prot 11% min.	218,00	219,00	 -0,9%	 -29,2%
Estero - p.s. 76/77 (FA)	217,00	218,00	 -2,2%	 -28,6%
Northern Spring - prot. 15% base	350,00	353,00	 -0,6%	 -21,7%
trend ultimi 12 mesi (frumento tenero n°3 fino - Bologna)				

FRUMENTO DURO NAZIONALE (prezzi in €/t)			-1,7% 	
prodotti per CCIAA	min	max	var. sett prec.	var. anno prec.
Bari				
Fino - peso specifico Kg 78; prot. minimo 12,5%; umidità max 11%; bianconato 35% max	375,00	380,00	 -0,9%	 -1,1%
Buono Mercantile - peso spec. da Kg 76; prot. minimo 11,5%; umidità max 11%; bianconato 45% max	358,00	363,00	 -1,9%	 -1,1%
Mercantile - peso spec. Kg 73; prot. minimo 10,5%; umidità max 11%; bianconato max 65%	313,00	323,00	 -2,2%	 -2,3%
Bologna				
CENTRO Fino - prot.13,5% min, p.s. 78/79 kg/hl min; c.e.2+2%, bianc. 30% max, v. 9/10%	360,00	365,00	 -2,7%	 -1,6%
Centro - Buono Mercantile - 76/77 kg/hl, c.e.2+2%; bianc.30%, v. 16/18%; p. 12%	333,00	338,00	 -2,9%	 -3,7%
Centro - Mercantile - prot. 11% min, p.s. 73/75 kg/hl; c.e.2+2%, v. 16/18%	283,00	300,00	 -3,3%	 -7,6%
NORD Fino - kg/hl 78/79; c.e.2+2%; Bianc.20%, v. 9/10%; p. 13,5%	350,00	355,00	 -2,8%	 -13,5%
Nord - Buono mercantile - kg/hl 76/77; c.e.2+2%; B.30%; v. 16/18%; p.12%	323,00	328,00	 -3,0%	 -1,7%

Foggia

Fino - peso 78 Kg/100 L, contenuto proteico min 12%	372,00 - 377,00	-0,8%	-1,4%
Buono Mercantile - peso 76 Kg/100 L, umidita' 12%; spezzati max 10%; bianconati fino al 40%; contenuto proteico min 11%	350,00 - 355,00	-1,4%	-1,3%
Mercantile - peso 74 Kg/100 L, umidita' 12%; spezzati max 12%; bianconati fino al 50%; contenuto proteico min 10,5%	330,00 - 335,00	0,0%	-1,2%

Milano-Monza-Brianza-Lodi (FA)

Buono Mercantile Centro - compreso prodotto slavato	360,00 - 370,00	-1,4%	-14,6%
Fino Nord - ps 80; proteine 13,5; blanc 20; gmf 10; umidità 11; spezzati 2; c.e. <2%	370,00 - 380,00	-1,8%	-1,2%
Fumenti Duri Esteri - Non Comunitari	460,00 - 475,00	-1,1%	2,2%

Roma

Frumento Nazionale (Lazio) - Duro Fino - p.s. min. 80, blanc. max 30%, um. max 12%, prot. 12	332,00 - 342,00	-0,9%	-1,0%
Frumento Nazionale (Lazio) - Duro Buono Mercantile - p.s. 77/78, um. 12%, prot. 12%, volpato 6%	322,00 - 327,00	-0,9%	-1,2%

trend ultimi 12 mesi (grano duro fino - Foggia)**ORZO (prezzi in €/t)****-1,8%** **prodotti per CCIAA**

min

max

var. sett
prec.var. anno
prec.**Bologna (FA)**

Orzo - kg/hl 62/64	185,00 - 190,00	-2,1%	-31,2%
Orzo - kg/hl 65 e oltre	199,00 - 204,00	-1,9%	-28,2%
Orzo Estero	201,00 - 206,00	-1,9%	-27,7%

Milano-Monza-Brianza-Lodi (FA)

Orzo Nazionale Pesante - p.s. 60-64	205,00 - 217,00	-0,9%	-
Orzo Comunitario	218,00 - 220,00	-2,2%	-24,5%

Perugia

Orzo Vestito Nazionale - p. hl. 58/61	149,00 - 154,00	-1,9%	-
Orzo Vestito Nazionale - p. hl. 52/57	159,00 - 169,00	-1,8%	-28,4%
Orzo Vestito Nazionale - p. hl. oltre 62	175,00 - 180,00	-1,7%	-24,8%

Roma

Orzo - Prod. Centro, Leggero - p.s. 58/62, umid. 13%	193,00 - 198,00	-1,5%	-32,0%
Orzo - Prod. Centro, Pesante - p.s. 63 e oltre, umid. 13%	200,00 - 205,00	-1,5%	-30,8%

Torino (FA)

Estero Francese Comune - p.s. 62/65%	219,00 - 226,00	-0,9%	-27,6%
Estero Francese Pesante - p.s. 66/68%	245,00 - 255,00	-0,8%	-27,5%
Orzo - Nazionale Pesante - ps. 61/65%	203,00 - 221,00	-0,9%	-

Verona

Orzo Vestito Comunitario - Estero (FA)	205,00 - 212,00	-4,6%	-26,8%
--	-----------------	-------	--------

trend ultimi 12 mesi (orzo pesante - Bologna)**SORGO (prezzi in €/t)****-1,6%** **prodotti per CCIAA**

min

max

var. sett
prec.var. anno
prec.

























Alessandria					
Sorgo - Bianco	168,00	-	170,00	-1,2%	-
Sorgo - Rosso	n.q.	-	n.q.	-	-
Bologna					
Sorgo Bianco	190,00	-	195,00	-1,0%	-40,4%
Milano-Monza-Brianza-Lodi (FA)					
Sorgo Nazionale	200,00	-	202,00	-1,5%	-37,7%
Modena (FA)					
Sorgo Nazionale - umid. 14%	192,00	-	197,00	-1,5%	-40,0%
Perugia					
Sorgo rosato - per uso zootecnico	170,00	-	175,00	-2,8%	-41,0%
Sorgo bianco - per uso zootecnico	170,00	-	175,00	-2,8%	-41,0%
Torino (FA)					
Sorgo - Nazionale	188,00	-	203,00	-0,5%	-
trend ultimi 12 mesi (sorgo bianco - Bologna)					

MAIS (prezzi in €/t)			-1,9%		
prodotti per CCIAA	min	max	var. sett prec.	var. anno prec.	
Alessandria					
Nazionale Ibrido Secco - umidità 14%	192,00	-	195,00	-2,0%	-33,2%
Belgrano e similari	285,00	-	290,00	-1,7%	-
Bologna (FA)					
Comunitario - ad uso zootecnico	206,00	-	211,00	-2,3%	-33,8%
Nazionale - ad uso zootecnico (contratto 103)	204,00	-	206,00	-1,9%	-34,3%
Nazionale - ad uso zootecnico (con caratteristiche, Aflatossina B1 max 5 ppb; DON max 4.000 ppb)	210,00	-	212,00	-1,9%	-33,4%
Non Comunitario - ad uso zootecnico	205,00	-	206,00	-2,4%	-34,7%
Mantova					
Granoturco Estero comunitario (FA)	214,00	-	217,00	-1,4%	-32,3%
Granoturco Nazionale, a Frattura Farinosa, Ibridi e similari - u. max. 14%	201,00	-	203,00	-1,5%	-33,4%
Milano-Monza-Brianza-Lodi (FA)					
Alimentare - conforme ai Regg. UE 1881/06,1126/07, 165/10	244,00	-	252,00	-2,0%	-36,3%
Comunitario	215,00	-	217,00	-0,9%	-32,6%
Nazionale - contratto 103 base	209,00	-	211,00	-1,9%	-32,7%
Nazionale zoot. con caratteristiche - contratto 103 - aflatossina B1 inf a 0.005 ppm e Don inf a 4 ppm	214,00	-	216,00	-1,8%	-33,0%
Non Comunitario	210,00	-	215,00	-1,8%	-34,6%
Torino (FA)					
Estero comunitario	211,00	-	213,00	-2,3%	-35,4%
Nazionale Ibrido Essiccato - Comune	212,00	-	214,00	-1,8%	-34,3%
Verona					
Ibrido Farinoso Base Verona - umidità 14% - Aflatossina B1 max 20 ppb	195,00	-	196,00	-0,5%	-30,0%
trend ultimi 12 mesi (Granoturco Nazionale contratto 103 base - Milano-Monza-Brianza-Lodi)					

ERBA MEDICA (prezzi in €/t)**-1,8%** 

prodotti per CCIAA	min	max	var. sett prec.	var. anno prec.
Bologna (FA)				
Erba medica disidratata o essiccata - cubettata - prot. 14% stq	250,00	260,00	 -3,8%	 -22,7%
Erba medica disidratata o essiccata - cubettata - prot. 16% stq	295,00	305,00	 -3,2%	 -16,7%
Erba medica disidratata o essiccata - cubettata - prot. 17% stq	335,00	345,00	 0,0%	 -8,7%
Mantova				
Erba medica fienata di 1° taglio - In cascina - 2023	130,00	160,00	 0,0%	 -38,3%
Erba medica fienata di 2° taglio e successivi - In cascina - 2023	180,00	200,00	 0,0%	 -24,0%
Milano-Monza-Brianza-Lodi (FA)				
Erba medica disidratata - I° qualità - prot.16%, fibra 25% - per vagone o autotreno o cisterna completi	317,00	325,00	 0,0%	 -1,2%
Erba medica disidratata - II° qualità - prot.14%, fibra 28% - per vagone o autotreno o cisterna completi	270,00	275,00	 0,0%	 -1,8%
Modena				
Medica fienata in balloni 1° taglio, umidità max 20% - prod. 2023	125,00	165,00	 0,0%	 -37,6%
Medica fienata in balloni 2° taglio, umidità max 20% - prod. 2022	180,00	205,00	 -4,9%	 -23,0%
Medica fienata in balloni 3° taglio, umidità max 20% - prod. 2023	195,00	215,00	 -4,7%	 -24,1%
Medica fienata in balloni 4° taglio, umidità max 20% - prod. 2023	200,00	220,00	 -4,5%	 -23,6%
Verona (FA)				
Erba medica imballata	180,00	190,00	 0,0%	 -38,3%

trend ultimi 12 mesi (Erba medica disidratata o essiccata - cubettata - prot. 16% 1° qualità - Bologna)**SOIA E FARINA DI SOIA (prezzi in €/t)****-1,9%** 



prodotti per CCIAA	min	max	var. sett prec.	var. anno prec.
Bologna				
Seme di Soia (prod. Nazionale) - um. 14% - imp. 2%	440,00	445,00	 -0,4%	 -19,8%
Seme di Soia Estero - OGM (FA)	457,00	457,00	 -1,4%	 -21,6%
Seme di Soia tostato - OGM (FA)	470,00	475,00	 -1,0%	 -20,9%
Farine Vegetali di Estrazione - Soia tostata integ. estera (prot. 44% stq) - OGM (FA)	n.q.	n.q.	-	-
Farine Vegetali di Estrazione - Soia tostata integ. Nazion. (prot. 44% stq) - OGM (FA)	532,00	534,00	 -3,8%	 -1,0%
Mantova (FA)				
Farina di estrazione di soia tostata - Decorticata - prod. estera derivante da OGM, 47% prot. - rinfusa	553,00	555,00	 -2,8%	 -1,9%
Farina di estrazione di soia tostata - Decorticata - prod. nazionale derivante da OGM, 47% prot. - rinfusa	560,00	565,00	 -2,8%	 -1,2%
Farina di estrazione di soia tostata - prod. estera derivante da o.g.m. - rinfusa - 44% prot.	548,00	550,00	 -2,7%	 -1,3%
Farina di estrazione di soia tostata - prod. nazionale derivante da OGM - rinfusa - 44% prot.	557,00	560,00	 -2,8%	 -1,6%
Milano-Monza-Brianza-Lodi (FA)				
Semi di Soia Esteri	458,00	472,00	 -1,1%	 -20,9%
Semi di Soia Nazionali	n.q.	n.q.	-	-
Farine d'estrazione di Soia decorticata estera - prodotti soggetti ad etichettatura ai sensi reg. Ue sugli OGM	560,00	563,00	 -2,8%	 -1,6%
Farine d'estrazione - di Soia decorticata nazionale - prodotti soggetti ad etichettatura ai sensi reg. Ue sugli OGM	565,00	568,00	 -1,7%	 -1,8%
Farine d'estrazione - di Soia estera - prodotti soggetti ad etichettatura ai sensi reg. Ue sugli OGM	549,00	551,00	 -2,8%	 -1,4%

Farine d'estrazione - di Soia nazionale - prodotti soggetti ad etichettatura ai sensi reg. Ue sugli OGM	554,00 - 558,00	-1,8%	-1,6%
Torino (FA)			
Soia Nazionale	440,00 - 445,00	-1,1%	-19,9%
Farina di estrazione di soia tostata estera - 43-43,50% s.t.q. - rinfusa	567,00 - 572,00	-2,2%	-1,7%
Farina di estrazione di soia tostata nazionale - prof. 43,50-43,75% s.t.q. - rinfusa	567,00 - 572,00	-2,2%	-1,7%
Treviso			
Seme di Soia estera RA GM - um. 14% imp. 2%	443,00 - 448,00	-1,5%	-21,0%
trend ultimi 12 mesi (semi di soia nazionali - Milano-Monza-Brianza-Lodi)			


GIRASOLE E FARINA DI GIRASOLE (prezzi in €/t)			-1,2%	
prodotti per CCIAA	min	max	var. sett prec.	var. anno prec.
Bologna (FA)				
Farine di estrazione di Girasole integrale nazionale	190,00	195,00	0,0%	-39,4%
Farine di estrazione di Girasole Proteico estero	305,00	310,00	-1,6%	-17,9%
Milano-Monza-Brianza-Lodi (FA)				
Farine di estrazione di Girasole decorticato	310,00	320,00	-2,2%	-18,0%
Farine di estrazione di Girasole integrale	199,00	201,00	0,0%	-37,5%
Roma (FA)				
Farine di estrazione di Girasole integrale (proteine 28% min.)	215,00	217,00	-0,9%	-38,1%
Torino (FA)				
Farina di estrazione di girasole (rif. 27% s.t.q.) nazionale - alla rinfusa	222,00	227,00	0,0%	-5,3%
Farina di estrazione di girasole decorticato - alla rinfusa	355,00	360,00	-1,4%	-12,3%
Treviso (FA)				
Farine di estrazione di girasole non sgusciato - nazionale - pr.28-29% stq	203,00	208,00	-1,0%	-5,1%
Farine di estrazione di girasole non sgusciato - sgusciato proteico estero	320,00	325,00	-3,0%	-1,2%
Verona				
Farine di estrazione di girasole estera - 36/37% s.t.q.	300,00	302,00	-3,2%	-17,3%
Farine di estrazione di girasole integrale nazionale - 29/30% s.t.q.	190,00	192,00	0,0%	-4,1%
trend ultimi 12 mesi (Farina di estrazione di girasole (rif. 28% s.t.q.) nazionale - Torino)				

COLZA E FARINA DI COLZA (prezzi in €/t)			-0,6%	
prodotti per CCIAA	min	max	var. sett prec.	var. anno prec.
Bologna (FA)				
Farina di estrazione di Colza	360,00	365,00	-1,4%	-7,6%
Milano-Monza-Brianza-Lodi (FA)				
Farina di estrazione di Colza	374,00	377,00	-0,8%	-8,7%

Treviso (FA)

Farina di estrazione di colza nazionale - e/o estera - prot. 37% stq	365,00 - 370,00	 -1,3%	 -6,0%
--	-----------------	---	---

Torino (FA)

Farina di estrazione di colza - alla rinfusa	395,00 - 400,00	 0,0%	 -5,9%
--	-----------------	--	---

Verona

Farine di estrazione di colza - ravizzone nazionale (FA)	370,00 - 375,00	 0,0%	 -6,3%
--	-----------------	--	---

Farine di estrazione di colza - ravizzone estera gen. modificata	358,00 - 360,00	 0,0%	 -7,0%
--	-----------------	--	---

trend ultimi 12 mesi (Farine di estrazione di colza - Bologna)