

Settimana dal 29 gennaio al 3 febbraio 2024

FRUMENTO TENERO NAZIONALE (prezzi in €/t)			-0,3%	
prodotti per CCIAA	min	max	var. sett prec.	var. anno prec.
<b>Bologna</b>				
N°1 Speciali di Forza - ps 78/79 kg/hl; ce 1%; p. 14%	338,00	343,00	0,0%	-13,2%
N°2 Speciali - ps 77/78 kg/hl; ce 1%; p. 12%	275,00	280,00	0,0%	-14,7%
N°3 Fino - p.s. 78 kg/hl; ce 1%; p. 11%	236,00	241,00	0,0%	-25,1%
Comunitario - kg/hl 76 min; c.e. 2% max (FA)	230,00	233,00	-0,9%	-23,7%
Northern Spring (FA)	368,00	371,00	-1,3%	-18,5%
<b>Milano-Monza-Brianza-Lodi (FA)</b>				
Frumento di Forza - prot >14%; W>320; p/l 0,7-1,5; stab.>15%; caduta>250	335,00	350,00	0,0%	-7,5%
Frumento Panificabile - W>320; imp 1; prot≥11,5%; W>160 p/l<1	237,00	240,00	0,0%	-25,9%
Frumento Panificabile Superiore - ps 77-78 prot ≥13%; W>250; p/l<1; stab.>11; caduta>220	272,00	278,00	0,0%	-22,8%
Frumento Biscottiero - ps 76-77, W 80-140; p/l <0,7; caduta >220	228,00	229,00	0,0%	-29,0%
Frumento Comunitario di Forza	347,00	365,00	0,0%	-16,8%
Frumento Comunitario Panificabile	240,00	242,00	0,0%	-23,1%
Frumento Northern-Spring n°2	374,00	376,00	-1,1%	-20,4%
Frumento Canada Western Red-Spring n°2	377,00	379,00	-1,0%	-19,4%
<b>Torino (FA)</b>				
Frumento di forza - 79, prot. 15% W > 320 um. 14%	330,00	340,00	0,0%	-17,3%
Panificabile superiore - 77, prot.14% W>250 um.14%	267,00	277,00	0,0%	-22,5%
Panificabile - 76, prot. 12%, W> 160 um. 14%	230,00	233,00	-0,9%	-28,1%
Biscottiero - 76, prot. 11%, W 80/120 um. 14%	223,00	226,00	0,0%	-30,3%
<b>Verona</b>				
Var. n.3 Fino - p.s. 78/79, imp 1%, prot 11% min.	225,00	226,00	-0,9%	-28,5%
Esterio - p.s. 76/77 (FA)	225,00	228,00	0,0%	-27,3%
Northern Spring - prot. 15% base	357,00	360,00	0,0%	-18,0%
<b>trend ultimi 12 mesi (frumento tenero n°3 fino - Bologna)</b>				

FRUMENTO DURO NAZIONALE (prezzi in €/t)			-1,2%	
prodotti per CCIAA	min	max	var. sett prec.	var. anno prec.
<b>Bari</b>				
Fino - peso specifico Kg 78; prot. minimo 12,5%; umidità max 11%; bianconato 35% max	382,00	386,00	-5%	-1,8%
Buono Mercantile - peso spec. da Kg 76; prot. minimo 11,5%; umidità max 11%; bianconato 45% max	372,00	377,00	-5%	-7,9%
Mercantile - peso spec. Kg 73; prot. minimo 10,5%; umidità max 11%; bianconato max 65%	330,00	340,00	-8%	-10,0%
<b>Bologna</b>				
CENTRO Fino - prot.13,5% min, p.s. 78/79 kg/hl min; c.e.2+2%, bianc. 30% max, v. 9/10%	380,00	385,00	-3%	-7,9%
Centro - Buono Mercantile - 76/77 kg/hl, c.e.2+2%; bianc.30%, v. 16/18%; p. 12%	353,00	358,00	-4%	-5,9%
Centro - Mercantile - prot. 11% min, p.s. 73/75 kg/hl; c.e.2+2%, v. 16/18%	303,00	320,00	-6%	-4,5%
NORD Fino - kg/hl 78/79; c.e.2+2%; Bianc.20%, v. 9/10%; p. 13,5%	370,00	375,00	-1,3%	-10,8%
Nord - Buono mercantile - kg/hl 76/77; c.e.2+2%; B.30%; v. 16/18%; p.12%	343,00	348,00	-4%	-7,8%

**Foggia**

Fino - peso 78 Kg/100 L, contenuto proteico min 12%	383,00 - 388,00	-1,3%	-1,9%
Buono Mercantile - peso 76 Kg/100 L, umidita' 12%; spezzati max 10%; bianconati fino al 40%; contenuto proteico min 11%	370,00 - 375,00	-2,6%	-2,7%
Mercantile - peso 74 Kg/100 L, umidita' 12%; spezzati max 12%; bianconati fino al 50%; contenuto proteico min 10,5%	340,00 - 345,00	-1,4%	-1,8%

**Milano-Monza-Brianza-Lodi (FA)**

Buono Mercantile Centro - compreso prodotto slavato	375,00 - 385,00	0,0%	-17,8%
Fino Nord - ps 80; proteine 13,5; blanc 20; gmf 10; umidità 11; spezzati 2; c.e. <2%	385,00 - 395,00	0,0%	-2,8%
Fumenti Duri Esteri - Non Comunitari	485,00 - 500,00	0,0%	2,1%

**Roma**

Fruento Nazionale (Lazio) - Duro Fino - p.s. min. 80, blanc. max 30%, um. max 12%, prot. 12	345,00 - 355,00	-0,8%	-1,1%
Fruento Nazionale (Lazio) - Duro Buono Mercantile - p.s. 77/78, um. 12%, prot. 12%, volpato 6%	335,00 - 340,00	-0,9%	-1,1%

**trend ultimi 12 mesi (grano duro fino - Foggia)****ORZO (prezzi in €/t)****-0,6%** **prodotti per CCIAA**

min

max

var. sett  
prec.var. anno  
prec.**Bologna (FA)**

Orzo - kg/hl 62/64	195,00 - 200,00	-1,0%	-30,6%
Orzo - kg/hl 65 e oltre	209,00 - 214,00	-0,9%	-27,7%
Orzo Estero	215,00 - 220,00	-2,2%	-25,1%

**Milano-Monza-Brianza-Lodi (FA)**

Orzo Nazionale Pesante - p.s. 60-64	207,00 - 219,00	0,0%	-
Orzo Comunitario	226,00 - 228,00	0,0%	-25,1%

**Perugia**

Orzo Vestito Nazionale - p. hl. 58/61	156,00 - 161,00	0,0%	-
Orzo Vestito Nazionale - p. hl. 52/57	166,00 - 176,00	0,0%	-29,9%
Orzo Vestito Nazionale - p. hl. oltre 62	182,00 - 187,00	0,0%	-26,5%

**Roma**

Orzo - Prod. Centro, Leggero - p.s. 58/62, umid. 13%	198,00 - 203,00	-1,0%	-30,3%
Orzo - Prod. Centro, Pesante - p.s. 63 e oltre, umid. 13%	205,00 - 210,00	-1,0%	-29,1%

**Torino (FA)**

Estero Francese Comune - p.s. 62/65%	225,00 - 232,00	-0,9%	-26,9%
Estero Francese Pesante - p.s. 66/68%	251,00 - 261,00	-0,8%	-25,9%
Orzo - Nazionale Pesante - ps. 61/65%	205,00 - 223,00	-0,5%	-31,4%

**Verona**

Orzo Vestito Comunitario - Estero (FA)	225,00 - 232,00	0,0%	-24,5%
--	-----------------	------	--------

**trend ultimi 12 mesi (orzo pesante - Bologna)****SORGO (prezzi in €/t)****-0,4%** **prodotti per CCIAA**

min

max

var. sett  
prec.var. anno  
prec.

<b>Alessandria</b>					
Sorgo - Bianco	172,00	-	174,00	-0,9%	-
Sorgo - Rosso	n.q.	-	n.q.	-	-
<b>Bologna</b>					
Sorgo Bianco	197,00	-	202,00	0,0%	-39,0%
<b>Milano-Monza-Brianza-Lodi (FA)</b>					
Sorgo Nazionale	203,00	-	205,00	-1,0%	-37,7%
<b>Modena (FA)</b>					
Sorgo Nazionale - umid. 14%	197,00	-	202,00	0,0%	-40,1%
<b>Perugia</b>					
Sorgo rosato - per uso zootecnico	175,00	-	180,00	0,0%	-40,3%
Sorgo bianco - per uso zootecnico	175,00	-	180,00	0,0%	-40,3%
<b>Torino (FA)</b>					
Sorgo - Nazionale	188,00	-	205,00	-0,8%	-
<b>trend ultimi 12 mesi (sorgo bianco - Bologna)</b>					

<b>MAIS (prezzi in €/t)</b>				<b>-0,5%</b>	
prodotti per CCIAA	min	max	var. sett prec.	var. anno prec.	
<b>Alessandria</b>					
Nazionale Ibrido Secco - umidità 14%	199,00	-	202,00	-1,0%	-31,9%
Belgrano e similari	295,00	-	300,00	-1,7%	-
<b>Bologna (FA)</b>					
Comunitario - ad uso zootecnico	215,00	-	226,00	0,0%	-28,1%
Nazionale - ad uso zootecnico (contratto 103)	215,00	-	217,00	0,0%	-30,5%
Nazionale - ad uso zootecnico (con caratteristiche, Aflatossina B1 max 5 ppb; DON max 4.000 ppb)	221,00	-	223,00	0,0%	-27,7%
Non Comunitario - ad uso zootecnico	214,00	-	215,00	0,0%	-29,1%
<b>Mantova</b>					
Granoturco Estero comunitario (FA)	222,00	-	225,00	0,0%	-29,4%
Granoturco Nazionale, a Frattura Farinosa, Ibridi e similari - u. max. 14%	209,00	-	211,00	-0,5%	-31,1%
<b>Milano-Monza-Brianza-Lodi (FA)</b>					
Alimentare - conforme ai Regg. UE 1881/06,1126/07, 165/10	249,00	-	259,00	-0,8%	-34,8%
Comunitario	221,00	-	226,00	-0,4%	-29,6%
Nazionale - contratto 103 base	216,00	-	218,00	-0,5%	-31,1%
Nazionale zoot. con caratteristiche - contratto 103 - aflatossina B1 inf a 0.005 ppm e Don inf a 4 ppm	221,00	-	223,00	-0,4%	-31,5%
Non Comunitario	226,00	-	226,00	-0,4%	-28,9%
<b>Torino (FA)</b>					
Estero comunitario	221,00	-	223,00	-1,8%	-30,8%
Nazionale Ibrido Essiccato - Comune	220,00	-	222,00	-1,3%	-31,6%
<b>Verona</b>					
Ibrido Farinoso Base Verona - umidità 14% - Aflatossina B1 max 20 ppb	210,00	-	211,00	0,0%	-31,1%
<b>trend ultimi 12 mesi (Granoturco Nazionale contratto 103 base - Milano-Monza-Brianza-Lodi)</b>					

**ERBA MEDICA (prezzi in €/t)**
**+0,0%**

prodotti per CCIAA	min	max	var. sett prec.	var. anno prec.
<b>Bologna (FA)</b>				
Erba medica disidratata o essiccata - cubettata - prot. 14% stq	260,00	270,00	0,0%	-19,7%
Erba medica disidratata o essiccata - cubettata - prot. 16% stq	305,00	315,00	0,0%	-13,9%
Erba medica disidratata o essiccata - cubettata - prot. 17% stq	325,00	335,00	0,0%	-11,4%
<b>Mantova</b>				
Erba medica fienata di 1° taglio - In cascina - 2023	130,00	160,00	0,0%	-37,0%
Erba medica fienata di 2° taglio e successivi - In cascina - 2023	180,00	200,00	0,0%	-24,0%
<b>Milano-Monza-Brianza-Lodi (FA)</b>				
Erba medica disidratata - I° qualità - prot.16%, fibra 25% - per vagone o autotreno o cisterna completi	317,00	325,00	0,0%	-1,2%
Erba medica disidratata - II° qualità - prot.14%, fibra 28% - per vagone o autotreno o cisterna completi	270,00	275,00	0,0%	-1,8%
<b>Modena</b>				
Medica fienata in balloni 1° taglio, umidità max 20% - prod. 2023	125,00	165,00	0,0%	-37,6%
Medica fienata in balloni 2° taglio, umidità max 20% - prod. 2022	190,00	215,00	0,0%	-19,0%
Medica fienata in balloni 3° taglio, umidità max 20% - prod. 2023	205,00	225,00	0,0%	-20,4%
Medica fienata in balloni 4° taglio, umidità max 20% - prod. 2023	210,00	230,00	0,0%	-20,0%
<b>Verona (FA)</b>				
Erba medica imballata	180,00	190,00	0,0%	-38,3%
<b>trend ultimi 12 mesi (Erba medica disidratata o essiccata - cubettata - prot. 16% 1° qualità - Bologna)</b>				








**SOIA E FARINA DI SOIA (prezzi in €/t)**
**+1,1%**

prodotti per CCIAA	min	max	var. sett prec.	var. anno prec.
<b>Bologna</b>				
Seme di Soia (prod. Nazionale) - um. 14% - imp. 2%	452,00	457,00	-0,7%	-16,2%
Seme di Soia Estero - OGM (FA)	465,00	484,00	-1,0%	-16,5%
Seme di Soia tostato - OGM (FA)	490,00	495,00	-1,0%	-15,5%
Farine Vegetali di Estrazione - Soia tostata integ. estera (prot. 44% stq) - OGM (FA)	n.q.	n.q.	-	-
Farine Vegetali di Estrazione - Soia tostata integ. Nazion. (prot. 44% stq) - OGM (FA)	578,00	580,00	2%	-7%
<b>Mantova (FA)</b>				
Farina di estrazione di soia tostata - Decorticata - prod. estera derivante da OGM, 47% prot. - rinfusa	603,00	605,00	2%	-0%
Farina di estrazione di soia tostata - Decorticata - prod. nazionale derivante da OGM, 47% prot. - rinfusa	610,00	615,00	3%	-1%
Farina di estrazione di soia tostata - prod. estera derivante da o.g.m. - rinfusa - 44% prot.	598,00	600,00	2%	-2%
Farina di estrazione di soia tostata - prod. nazionale derivante da OGM - rinfusa - 44% prot.	607,00	610,00	3%	-3%
<b>Milano-Monza-Brianza-Lodi (FA)</b>				
Semi di Soia Esteri	480,00	490,00	0,0%	-17,1%
Semi di Soia Nazionali	n.q.	n.q.	-	-
Farine d'estrazione di Soia decorticata estera - prodotti soggetti ad etichettatura ai sensi reg. Ue sugli OGM	583,00	596,00	0,4%	-5%
Farine d'estrazione - di Soia decorticata nazionale - prodotti soggetti ad etichettatura ai sensi reg. Ue sugli OGM	595,00	596,00	0,5%	-6%
Farine d'estrazione - di Soia estera - prodotti soggetti ad etichettatura ai sensi reg. Ue sugli OGM	582,00	584,00	1%	-4%

Farine d'estrazione - di Soia nazionale - prodotti soggetti ad etichettatura ai sensi reg. Ue sugli OGM	584,00 - 588,00		1%		9%
<b>Torino (FA)</b>					
Soia Nazionale	450,00 - 455,00		0,0%		-18,1%
Farina di estrazione di soia tostata estera - 43-43,50% s.t.q. - rinfusa	605,00 - 610,00		1%		7%
Farina di estrazione di soia tostata nazionale - prof. 43,50-43,75% s.t.q. - rinfusa	605,00 - 610,00		1%		7%
<b>Treviso</b>					
Seme di Soia estera RA GM - um. 14% imp. 2%	472,00 - 477,00		0,0%		-14,4%
<b>trend ultimi 12 mesi (semi di soia nazionali - Milano-Monza-Brianza-Lodi)</b>					

<b>GIRASOLE E FARINA DI GIRASOLE (prezzi in €/t)</b>				<b>-0,8%</b>		
prodotti per CCIAA	min	max	var. sett prec.	var. anno prec.		
<b>Bologna (FA)</b>						
Farine di estrazione di Girasole integrale nazionale	190,00	195,00		0,0%		-39,4%
Farine di estrazione di Girasole Proteico estero	329,00	334,00		-1,8%		-8,6%
<b>Milano-Monza-Brianza-Lodi (FA)</b>						
Farine di estrazione di Girasole decorticato	344,00	350,00		-1,4%		-8,1%
Farine di estrazione di Girasole integrale	199,00	201,00		0,0%		-37,5%
<b>Roma (FA)</b>						
Farine di estrazione di Girasole integrale (proteine 28% min.)	217,00	219,00		-2,2%		-38,1%
<b>Torino (FA)</b>						
Farina di estrazione di girasole (rif. 27% s.t.q.) nazionale - alla rinfusa	228,00	233,00		-0,9%		-5,5%
Farina di estrazione di girasole decorticato - alla rinfusa	373,00	378,00		-1,3%		-7,9%
<b>Treviso (FA)</b>						
Farine di estrazione di girasole non sgusciato - nazionale - pr.28-29% stq	210,00	215,00		0,0%		-5,0%
Farine di estrazione di girasole non sgusciato - sgusciato proteico estero	340,00	345,00		-1,4%		-1,2%
<b>Verona</b>						
Farine di estrazione di girasole estera - 36/37% s.t.q.	330,00	332,00		0,0%		-8,7%
Farine di estrazione di girasole integrale nazionale - 29/30% s.t.q.	190,00	192,00		0,0%		-39,8%
<b>trend ultimi 12 mesi (Farina di estrazione di girasole (rif. 28% s.t.q.) nazionale - Torino)</b>						

<b>COLZA E FARINA DI COLZA (prezzi in €/t)</b>				<b>+0,5%</b>		
prodotti per CCIAA	min	max	var. sett prec.	var. anno prec.		
<b>Bologna (FA)</b>						
Farina di estrazione di Colza	365,00	370,00		0,0%		-6,4%
<b>Milano-Monza-Brianza-Lodi (FA)</b>						
Farina di estrazione di Colza	381,00	384,00		0,0%		-6,6%
<b>Treviso (FA)</b>						

Farina di estrazione di colza nazionale - e/o estera - prot. 37% sta	375,00 - 380,00	 0,0%	 -5%
<b>Torino (FA)</b>			
Farina di estrazione di colza - alla rinfusa	400,00 - 405,00	 0,0%	 -4,7%
<b>Verona</b>			
Farine di estrazione di colza - ravizzone nazionale (FA)	370,00 - 375,00	 1,4%	-
Farine di estrazione di colza - ravizzone estera gen. modificata	358,00 - 360,00	 1,4%	 -6,1%
<b>trend ultimi 12 mesi (Farine di estrazione di colza - Bologna)</b>			