

Settimana dal 25 marzo al 30 marzo 2024

| FRUMENTO TENERO NAZIONALE (prezzi in €/t) | | | +0,3% | |
|--|--------|--------|-----------------|-----------------|
| prodotti per CCIAA | min | max | var. sett prec. | var. anno prec. |
| Bologna | | | | |
| N°1 Speciali di Forza - ps 78/79 kg/hl; ce 1%; p. 14% | 327,00 | 332,00 | 0,0% | -0,6% |
| N°2 Speciali - ps 77/78 kg/hl; ce 1%; p. 12% | 267,00 | 272,00 | 0,0% | -3,6% |
| N°3 Fino - p.s. 78 kg/hl; ce 1%; p. 11% | 214,00 | 219,00 | 0,0% | -20,6% |
| Comunitario - kg/hl 76 min; c.e. 2% max (FA) | 212,00 | 215,00 | 0,9% | -17,4% |
| Northern Spring (FA) | 373,00 | 376,00 | 0,0% | -14,6% |
| Milano-Monza-Brianza-Lodi (FA) | | | | |
| Frumento di Forza - prot >14%; W>320; p/l 0,7-1,5; stab.>15%; caduta>250 | 324,00 | 337,00 | -0,5% | -7,4% |
| Frumento Panificabile - W>320; imp 1; prot≥11,5%; W>160 p/l<1 | 223,00 | 226,00 | 0,0% | -17,2% |
| Frumento Panificabile Superiore - ps 77-78 prot ≥13%; W>250; p/l<1; stab.>11; caduta>220 | 262,00 | 268,00 | 0,0% | -13,4% |
| Frumento Biscottiero - ps 76-77, W 80-140; p/l <0,7; caduta >220 | 213,00 | 214,00 | 0,0% | -21,8% |
| Frumento Comunitario di Forza | 310,00 | 333,00 | 0,0% | -6,4% |
| Frumento Comunitario Panificabile | 218,00 | 220,00 | 1,4% | -16,3% |
| Frumento Northern-Spring n°2 | 377,00 | 379,00 | 0,0% | -16,4% |
| Frumento Canada Western Red-Spring n°2 | 360,00 | 362,00 | 0,0% | -18,9% |
| Torino (FA) | | | | |
| Frumento di forza - 79, prot. 15% W > 320 um. 14% | 325,00 | 335,00 | 0,0% | -8,3% |
| Panificabile superiore - 77, prot.14% W>250 um.14% | 260,00 | 270,00 | 0,0% | -14,5% |
| Panificabile - 76, prot. 12%, W> 160 um. 14% | 217,00 | 220,00 | 0,0% | -21,4% |
| Biscottiero - 76, prot. 11%, W 80/120 um. 14% | 210,00 | 212,00 | 0,0% | -24,1% |
| Verona | | | | |
| Var. n.3 Fino - p.s. 78/79, imp 1%, prot 11% min. | 205,00 | 206,00 | 1,5% | -24,0% |
| Estero - p.s. 76/77 (FA) | 205,00 | 206,00 | 2,5% | -18,3% |
| Northern Spring - prot. 15% base | 359,00 | 362,00 | 1,1% | -15,0% |
| trend ultimi 12 mesi (frumento tenero n°3 fino - Bologna) | | | | |

| FRUMENTO DURO NAZIONALE (prezzi in €/t) | | | +1,3% | |
|--|--------|--------|-----------------|-----------------|
| prodotti per CCIAA | min | max | var. sett prec. | var. anno prec. |
| Bari | | | | |
| Fino - peso specifico Kg 78; prot. minimo 12,5%; umidità max 11%; bianconato 35% max | 324,00 | 329,00 | 1,2% | -19,9% |
| Buono Mercantile - peso spec. da Kg 76; prot. minimo 11,5%; umidità max 11%; bianconato 45% max | 308,00 | 313,00 | 0,0% | -21,9% |
| Mercantile - peso spec. Kg 73; prot. minimo 10,5%; umidità max 11%; bianconato max 65% | 271,00 | 281,00 | 0,0% | -29,7% |
| Bologna | | | | |
| CENTRO Fino - prot.13,5% min, p.s. 78/79 kg/hl min; c.e.2+2%, bianc. 30% max, v. 9/10% | 325,00 | 330,00 | 1,6% | -12,6% |
| Centro - Buono Mercantile - 76/77 kg/hl, c.e.2+2%; bianc.30%, v. 16/18%; p. 12% | 298,00 | 303,00 | 1,7% | -19,3% |
| Centro - Mercantile - prot. 11% min, p.s. 73/75 kg/hl; c.e.2+2%, v. 16/18% | 248,00 | 265,00 | 2,0% | -28,3% |
| NORD Fino - kg/hl 78/79; c.e.2+2%; Bianc.20%, v. 9/10%; p. 13,5% | 315,00 | 320,00 | 1,6% | -13,1% |
| Nord - Buono mercantile - kg/hl 76/77; c.e.2+2%; B.30%; v. 16/18%; p.12% | 288,00 | 293,00 | 1,8% | -19,0% |
| Foggia | | | | |
| Fino - peso 78 Kg/100 L, contenuto proteico min 12% | 330,00 | 335,00 | 4,7% | - |
| Buono Mercantile - peso 76 Kg/100 L, umidità 12%; spezzati max 10%; bianconati fino al 40%; contenuto proteico min 11% | 305,00 | 310,00 | 1,7% | - |

| | | | | |
|--|-----------------|---|------|----------|
| Mercantile - peso 74 Kg/100 L, umidità 12%; spezzati max 12%; bianconati fino al 50%; contenuto proteico min 10,5% | 285,00 - 290,00 | ↑ | 1,8% | - |
| Milano-Monza-Brianza-Lodi (FA) | | | | |
| Buono Mercantile Centro - compreso prodotto slavato | 310,00 - 320,00 | → | 0,0% | ↓ -23,6% |
| Fino Nord - ps 80; proteine 13,5; bianc 20; gmf 10; umidità 11; spezzati 2; c.e. <2% | 320,00 - 330,00 | → | 0,0% | ↓ -19,9% |
| Frumenti Duri Esteri - Non Comunitari | 415,00 - 430,00 | → | 0,0% | ↓ -2,8% |
| Roma | | | | |
| Frumento Nazionale (Lazio) - Duro Fino - p.s. min. 80, bianc. max 30%, um. max 12%, prot. 12 | 297,00 - 307,00 | ↑ | 1,7% | ↓ -17,8% |
| Frumento Nazionale (Lazio) - Duro Buono Mercantile - p.s. 77/78, um. 12%, prot. 12%, volpato 6% | 287,00 - 292,00 | ↑ | 1,8% | ↓ -20,1% |
| trend ultimi 12 mesi (grano duro fino - Foggia) | | | | |

| ORZO (prezzi in €/t) | | | +0,0% → | |
|---|--------|--------|-----------------|-----------------|
| prodotti per CCIAA | min | max | var. sett prec. | var. anno prec. |
| Bologna (FA) | | | | |
| Orzo - kg/hl 62/64 | 183,00 | 188,00 | → 0,0% | ↓ -20,2% |
| Orzo - kg/hl 65 e oltre | 197,00 | 202,00 | → 0,0% | ↓ -17,0% |
| Orzo Estero | 199,00 | 204,00 | → 0,0% | ↓ -15,5% |
| Milano-Monza-Brianza-Lodi (FA) | | | | |
| Orzo Nazionale Pesante - p.s. 60-64 | 201,00 | 213,00 | → 0,0% | - |
| Orzo Comunitario | 210,00 | 218,00 | → 0,0% | ↓ -17,4% |
| Perugia | | | | |
| Orzo Vestito Nazionale - p. hl. 58/61 | 143,00 | 148,00 | → 0,0% | - |
| Orzo Vestito Nazionale - p. hl. 52/57 | 153,00 | 163,00 | → 0,0% | ↓ -19,4% |
| Orzo Vestito Nazionale - p. hl. oltre 62 | 169,00 | 174,00 | → 0,0% | ↓ -15,5% |
| Roma | | | | |
| Orzo - Prod. Centro, Leggero - p.s. 58/62, umid. 13% | 185,00 | 190,00 | → 0,0% | ↓ -28,6% |
| Orzo - Prod. Centro, Pesante - p.s. 63 e oltre, umid. 13% | 195,00 | 200,00 | → 0,0% | ↓ -26,2% |
| Torino (FA) | | | | |
| Estero Francese Comune - p.s. 62/65% | 217,00 | 224,00 | → 0,0% | ↓ -24,6% |
| Estero Francese Pesante - p.s. 66/68% | 243,00 | 253,00 | → 0,0% | ↓ -25,5% |
| Orzo - Nazionale Pesante - ps. 61/65% | 202,00 | 220,00 | → 0,0% | - |
| Verona | | | | |
| Orzo Vestito Comunitario - Estero (FA) | 197,00 | 207,00 | → 0,0% | ↓ -20,0% |
| trend ultimi 12 mesi (orzo pesante - Bologna) | | | | |

| SORGO (prezzi in €/t) | | | +0,7% → | |
|---------------------------------------|--------|--------|-----------------|-----------------|
| prodotti per CCIAA | min | max | var. sett prec. | var. anno prec. |
| Alessandria | | | | |
| Sorgo - Bianco | n.q. | n.q. | - | - |
| Sorgo - Rosso | n.q. | n.q. | - | - |
| Bologna | | | | |
| Sorgo Bianco | 191,00 | 196,00 | ↑ 1,0% | ↓ -32,8% |
| Milano-Monza-Brianza-Lodi (FA) | | | | |
| Sorgo Nazionale | 198,00 | 200,00 | → 0,0% | ↓ -30,8% |
| Modena (FA) | | | | |
| Sorgo Nazionale - umid. 14% | 189,00 | 194,00 | ↑ 1,1% | ↓ -33,7% |
| Perugia | | | | |
| Sorgo rosato - per uso zootecnico | 167,00 | 172,00 | ↑ 1,2% | ↓ -36,6% |


Sorgo bianco - per uso zootecnico 167,00 - 172,00  1,2%  -36,6%





























Torino (FA)

Sorgo - Nazionale 188,00 - 200,00  0,0% -

trend ultimi 12 mesi (sorgo bianco - Bologna)


MAIS (prezzi in €/t)















+2,5% 

| prodotti per CCIAA | min | max | var. sett prec. | var. anno prec. |
|--|--------|--------|--|--|
| Alessandria | | | | |
| Nazionale Ibrido Secco - umidità 14% | n.q. | n.q. | - | - |
| Belgrano e similari | n.q. | n.q. | - | - |
| Bologna (FA) | | | | |
| Comunitario - ad uso zootecnico | 218,00 | 220,00 |  2,3% |  -23,2% |
| Nazionale - ad uso zootecnico (contratto 103) | 211,00 | 213,00 |  2,4% |  -27,1% |
| Nazionale - ad uso zootecnico (con caratteristiche, Aflatossina B1 max 5 ppb; DON max 4.000 ppb) | 217,00 | 219,00 |  2,3% |  -26,4% |
| Non Comunitario - ad uso zootecnico | 217,00 | 218,00 |  2,4% |  -24,9% |
| Mantova | | | | |
| Granoturco Estero comunitario (FA) | 221,00 | 224,00 |  2,3% |  -22,9% |
| Granoturco Nazionale, a Frattura Farinosa, Ibridi e similari - u. max. 14% | 205,00 | 207,00 |  3,0% |  -26,2% |
| Milano-Monza-Brianza-Lodi (FA) | | | | |
| Alimentare - conforme ai Regg. UE 1881/06,1126/07, 165/10 | 242,00 | 250,00 |  0,0% |  -35,2% |
| Comunitario | 222,00 | 225,00 |  2,5% |  -22,3% |
| Nazionale - contratto 103 base | 213,00 | 215,00 |  2,4% |  -23,8% |
| Nazionale zoot. con caratteristiche - contratto 103 - aflatossina B1 inf a 0.005 ppm e Don inf a 4 ppm | 218,00 | 220,00 |  2,3% |  -24,7% |
| Non Comunitario | 220,00 | 230,00 |  2,7% |  -20,6% |
| Torino (FA) | | | | |
| Estero comunitario | 220,00 | 222,00 |  2,3% |  -25,1% |
| Nazionale Ibrido Essiccato - Comune | 217,00 | 219,00 |  2,3% |  -26,4% |
| Verona | | | | |
| Ibrido Farinoso Base Verona - umidità 14% - Aflatossina B1 max 20 ppb | 204,00 | 205,00 |  5,1% |  -24,1% |

trend ultimi 12 mesi (Granoturco Nazionale contratto 103 base - Milano-Monza-Brianza-Lodi)

ERBA MEDICA (prezzi in €/t)

-3,3% 

| prodotti per CCIAA | min | max | var. sett prec. | var. anno prec. |
|--|--------|--------|---|--|
| Bologna (FA) | | | | |
| Erba medica disidratata o essiccata - cubettata - prot. 14% stq | 230,00 | 240,00 |  0,0% |  -26,6% |
| Erba medica disidratata o essiccata - cubettata - prot. 16% stq | 285,00 | 295,00 |  0,0% |  -17,1% |
| Erba medica disidratata o essiccata - cubettata - prot. 17% stq | 325,00 | 335,00 |  0,0% |  -9,0% |
| Mantova | | | | |
| Erba medica fienata di 1° taglio - In cascina - 2023 | 115,00 | 145,00 |  -3,7% |  -45,8% |
| Erba medica fienata di 2° taglio e successivi - In cascina - 2023 | 170,00 | 190,00 |  -2,7% |  -29,4% |
| Milano-Monza-Brianza-Lodi (FA) | | | | |
| Erba medica disidratata - I° qualità - prot.16%, fibra 25% - per vagone o autotreno o cisterna completi | 307,00 | 315,00 |  -3,1% |  -11,8% |
| Erba medica disidratata - II° qualità - prot.14%, fibra 28% - per vagone o autotreno o cisterna completi | 250,00 | 255,00 |  -3,8% |  -20,7% |
| Modena | | | | |

| | | | |
|---|-----------------|---------|----------|
| Medica fienata in balloni 1° taglio, umidità max 20% - prod. 2023 | 105,00 - 145,00 | ↓ -7,4% | ↓ -47,4% |
| Medica fienata in balloni 2° taglio, umidità max 20% - prod. 2022 | 160,00 - 185,00 | ↓ -5,5% | ↓ -32,4% |
| Medica fienata in balloni 3° taglio, umidità max 20% - prod. 2023 | 175,00 - 195,00 | ↓ -5,1% | ↓ -32,7% |
| Medica fienata in balloni 4° taglio, umidità max 20% - prod. 2023 | 180,00 - 200,00 | ↓ -5,0% | ↓ -32,1% |
| Verona (FA) | | | |
| Erba medica imballata | 165,00 - 175,00 | ↓ -2,9% | ↓ -45,2% |

trend ultimi 12 mesi (Erba medica disidratata o essiccata - cubettata - prot. 16% 1° qualità - Bologna)

SOIA E FARINA DI SOIA (prezzi in €/t)

-0,6% →

| prodotti per CCIAA | min | max | var. sett prec. | var. anno prec. |
|---|--------|--------|-----------------|-----------------|
| Bologna | | | | |
| Seme di Soia (prod. Nazionale) - um. 14% - imp. 2% | 452,00 | 457,00 | ↑ 2,2% | ↓ -9,6% |
| Seme di Soia Estero - OGM (FA) | 470,00 | 470,00 | ↑ 2,2% | ↓ -9,9% |
| Seme di Soia tostato - OGM (FA) | 480,00 | 485,00 | ↑ 2,1% | ↓ -12,7% |
| Farine Vegetali di Estrazione - Soia tostata integ. estera (prot. 44% stq) - OGM (FA) | 455,00 | 460,00 | - | - |
| Farine Vegetali di Estrazione - Soia tostata integ. Nazion. (prot. 44% stq) - OGM (FA) | 477,00 | 479,00 | ↓ -2,0% | ↓ -14,9% |
| Mantova (FA) | | | | |
| Farina di estrazione di soia tostata - Decorticata - prod. estera derivante da OGM, 47% prot. - rinfusa | 493,00 | 495,00 | ↓ -2,9% | ↓ -15,1% |
| Farina di estrazione di soia tostata - Decorticata - prod. nazionale derivante da OGM, 47% prot. - rinfusa | 515,00 | 520,00 | → 0,0% | ↓ -11,8% |
| Farina di estrazione di soia tostata - prod. estera derivante da o.g.m. - rinfusa - 44% prot. | 488,00 | 490,00 | ↓ -3,0% | ↓ -14,5% |
| Farina di estrazione di soia tostata - prod. nazionale derivante da OGM - rinfusa - 44% prot. | 512,00 | 515,00 | → 0,0% | ↓ -11,1% |
| Milano-Monza-Brianza-Lodi (FA) | | | | |
| Semi di Soia Esteri | 463,00 | 470,00 | ↑ 2,6% | ↓ -10,3% |
| Semi di Soia Nazionali | n.q. | n.q. | - | - |
| Farine d'estrazione di Soia decorticata estera - prodotti soggetti ad etichettatura ai sensi reg. Ue sugli OGM | 474,00 | 477,00 | ↓ -2,7% | ↓ -17,1% |
| Farine d'estrazione - di Soia decorticata nazionale - prodotti soggetti ad etichettatura ai sensi reg. Ue sugli OGM | 484,00 | 487,00 | ↓ -2,6% | ↓ -15,8% |
| Farine d'estrazione - di Soia estera - prodotti soggetti ad etichettatura ai sensi reg. Ue sugli OGM | 463,00 | 465,00 | ↓ -2,7% | ↓ -17,0% |
| Farine d'estrazione - di Soia nazionale - prodotti soggetti ad etichettatura ai sensi reg. Ue sugli OGM | 473,00 | 477,00 | ↓ -2,7% | ↓ -15,6% |
| Torino (FA) | | | | |
| Soia Nazionale | 435,00 | 440,00 | ↑ 1,2% | ↓ -14,6% |
| Farina di estrazione di soia tostata estera - 43-43,50% s.t.q. - rinfusa | 513,00 | 518,00 | ↓ -2,3% | ↓ -13,6% |
| Farina di estrazione di soia tostata nazionale - prot. 43,50-43,75% s.t.q. - rinfusa | 513,00 | 518,00 | ↓ -2,3% | ↓ -13,6% |
| Treviso | | | | |
| Seme di Soia estera RA GM - um. 14% imp. 2% | 455,00 | 458,00 | ↑ 2,7% | ↓ -12,0% |

trend ultimi 12 mesi (semi di soia nazionali - Milano-Monza-Brianza-Lodi)

GIRASOLE E FARINA DI GIRASOLE (prezzi in €/t)

-0,0% →

| prodotti per CCIAA | min | max | var. sett prec. | var. anno prec. |
|--------------------|-----|-----|-----------------|-----------------|
|--------------------|-----|-----|-----------------|-----------------|

| | | | | |
|---|--------|---|--------|------------------|
| Bologna (FA) | | | | |
| Farine di estrazione di Girasole integrale nazionale | 190,00 | - | 195,00 | ⇒ 0,0% ↓ -38,4% |
| Farine di estrazione di Girasole Proteico estero | 285,00 | - | 290,00 | ↑ 3,6% ↓ -21,6% |
| Milano-Monza-Brianza-Lodi (FA) | | | | |
| Farine di estrazione di Girasole decorticato | 280,00 | - | 290,00 | ⇒ 0,0% ↓ -24,1% |
| Farine di estrazione di Girasole integrale | 201,00 | - | 203,00 | ⇒ 0,0% ↓ -33,8% |
| Roma (FA) | | | | |
| Farine di estrazione di Girasole integrale (proteine 28% min.) | 216,00 | - | 218,00 | ⇒ 0,0% ↓ -34,2% |
| Torino (FA) | | | | |
| Farina di estrazione di girasole (rif. 27% s.t.q.) nazionale - alla rinfusa | 221,00 | - | 226,00 | ⇒ 0,0% ↓ -32,8% |
| Farina di estrazione di girasole decorticato - alla rinfusa | 325,00 | - | 330,00 | ↓ -1,5% ↓ -17,6% |
| Treviso (FA) | | | | |
| Farine di estrazione di girasole non sgusciato - nazionale - pr.28-29% stq | 200,00 | - | 205,00 | ⇒ 0,0% ↓ -38,0% |
| Farine di estrazione di girasole non sgusciato - sgusciato proteico estero | 285,00 | - | 290,00 | ⇒ 0,0% ↓ -23,8% |
| Verona | | | | |
| Farine di estrazione di girasole estera - 36/37% s.t.q. | 275,00 | - | 280,00 | ↓ -2,6% ↓ -23,4% |
| Farine di estrazione di girasole integrale nazionale - 29/30% s.t.q. | 190,00 | - | 192,00 | ⇒ 0,0% ↓ -40,1% |
| trend ultimi 12 mesi (Farina di estrazione di girasole (rif. 28% s.t.q.) nazionale - Torino) | | | | |

| COLZA E FARINA DI COLZA (prezzi in €/t) | | | | -0,3% ⇒ | |
|---|------------|------------|------------------------|------------------------|---------|
| prodotti per CCIAA | min | max | var. sett prec. | var. anno prec. | |
| Bologna (FA) | | | | | |
| Farina di estrazione di Colza | 350,00 | - | 355,00 | ↓ -1,4% | ↓ -9,0% |
| Milano-Monza-Brianza-Lodi (FA) | | | | | |
| Farina di estrazione di Colza | 368,00 | - | 371,00 | ⇒ 0,0% | ↓ -6,8% |
| Treviso (FA) | | | | | |
| Farina di estrazione di colza nazionale - e/o estera - prot. 37% stq | 355,00 | - | 360,00 | ⇒ 0,0% | ↓ -9,4% |
| Torino (FA) | | | | | |
| Farina di estrazione di colza - alla rinfusa | 393,00 | - | 398,00 | ⇒ 0,0% | ↓ -4,1% |
| Verona | | | | | |
| Farine di estrazione di colza - ravizzone nazionale (FA) | 370,00 | - | 375,00 | ⇒ 0,0% | - |
| Farine di estrazione di colza - ravizzone estera gen. modificata | n.q. | - | n.q. | - | - |
| trend ultimi 12 mesi (Farine di estrazione di colza - Bologna) | | | | | |