






















































Settimana dal 6 maggio al 11 maggio 2024

FRUMENTO TENERO NAZIONALE (prezzi in €/t)			+1,4% 	
prodotti per CCIAA	min	max	var. sett prec.	var. anno prec.
Bologna				
N°1 Speciali di Forza - ps 78/79 kg/hl; ce 1%; p. 14%	323,00	328,00	 0,0%	 11,3%
N°2 Speciali - ps 77/78 kg/hl; ce 1%; p. 12%	265,00	270,00	 0,0%	 -2,2%
N°3 Fino - p.s. 78 kg/hl; ce 1%; p. 11%	215,00	220,00	 2,4%	 -18,4%
Comunitario - kg/hl 76 min; c.e. 2% max (FA)	220,00	223,00	 1,8%	 -12,6%
Northern Spring (FA)	365,00	368,00	 0,0%	 -8,0%
Milano-Monza-Brianza-Lodi (FA)				
Frumento di Forza - prot >14%; W>320; p/l 0,7-1,5; stab.>15%; caduta>250	323,00	334,00	 0,0%	 5,0%
Frumento Panificabile - W>320; imp 1; prot≥11,5%; W>160 p/l<1	226,00	229,00	 1,8%	 -14,8%
Frumento Panificabile Superiore - ps 77-78 prot ≥13%; W>250; p/l<1; stab.>11; caduta>220	264,00	270,00	 1,1%	 -10,7%
Frumento Biscottiero - ps 76-77, W 80-140; p/l <0,7; caduta >220	217,00	218,00	 2,4%	 -19,1%
Frumento Comunitario di Forza	300,00	333,00	 0,0%	 -1,4%
Frumento Comunitario Panificabile	228,00	230,00	 4,6%	 -14,1%
Frumento Northern-Spring n°2	383,00	385,00	-	 -12,1%
Frumento Canada Western Red-Spring n°2	370,00	372,00	 0,0%	 -14,7%
Torino (FA)				
Frumento di forza - 79, prot. 15% W > 320 um. 14%	325,00	335,00	 0,0%	 6,5%
Panificabile superiore - 77, prot.14% W>250 um.14%	263,00	273,00	 1,1%	 -8,8%
Panificabile - 76, prot. 12%, W> 160 um. 14%	224,00	227,00	 3,2%	 -15,9%
Biscottiero - 76, prot. 11%, W 80/120 um. 14%	220,00	222,00	 3,3%	 -17,5%
Verona				
Var. n.3 Fino - p.s. 78/79, imp 1%, prot 11% min.	218,00	219,00	 1,4%	 -13,5%
Estero - p.s. 76/77 (FA)	219,00	223,00	 2,3%	 -13,3%
Northern Spring - prot. 15% base	352,00	355,00	-	 -12,5%
trend ultimi 12 mesi (frumento tenero n°3 fino - Bologna)				

FRUMENTO DURO NAZIONALE (prezzi in €/t)			+1,1% 	
prodotti per CCIAA	min	max	var. sett prec.	var. anno prec.
Bari				
Fino - peso specifico Kg 78; prot. minimo 12,5%; umidità max 11%; bianconato 35% max	349,00	354,00	 0,0%	-
Buono Mercantile - peso spec. da Kg 76; prot. minimo 11,5%; umidità max 11%; bianconato 45% max	333,00	338,00	 0,0%	-
Mercantile - peso spec. Kg 73; prot. minimo 10,5%; umidità max 11%; bianconato max 65%	286,00	296,00	 0,0%	-
Bologna				
CENTRO Fino - prot.13,5% min, p.s. 78/79 kg/hl min; c.e.2+2%, bianc. 30% max, v. 9/10%	345,00	350,00	 1,5%	 0,0%
Centro - Buono Mercantile - 76/77 kg/hl, c.e.2+2%; bianc.30%, v. 16/18%; p. 12%	318,00	323,00	 1,6%	 -5,9%
Centro - Mercantile - prot. 11% min, p.s. 73/75 kg/hl; c.e.2+2%, v. 16/18%	268,00	285,00	 1,8%	 -16,3%
NORD Fino - kg/hl 78/79; c.e.2+2%; Bianc.20%, v. 9/10%; p. 13,5%	335,00	340,00	 1,5%	 -1,5%
Nord - Buono mercantile - kg/hl 76/77; c.e.2+2%; B.30%; v. 16/18%; p.12%	308,00	313,00	 1,6%	 -7,5%
Foggia				
Fino - peso 78 Kg/100 L, contenuto proteico min 12%	350,00	355,00	-	-
Buono Mercantile - peso 76 Kg/100 L, umidità 12%; spezzati max 10%; bianconati fino al 40%; contenuto proteico min 11%	325,00	330,00	-	-

Mercantile - peso 74 Kg/100 L, umidità 12%; spezzati max 12%; bianconati fino al 50%; contenuto proteico min 10,5%	305,00	-	310,00	-	-
Milano-Monza-Brianza-Lodi (FA)					
Buono Mercantile Centro - compreso prodotto slavato	332,00	-	342,00	↑ 2,1%	↓ -4,9%
Fino Nord - ps 80; proteine 13,5; bianc 20; gmf 10; umidità 11; spezzati 2; c.e. <2%	342,00	-	352,00	↑ 2,1%	↓ -2,9%
Frumenti Duri Esteri - Non Comunitari	415,00	-	430,00	↔ 0,0%	↔ -0,5%
Roma					
Frumento Nazionale (Lazio) - Duro Fino - p.s. min. 80, bianc. max 30%, um. max 12%, prot. 12	312,00	-	322,00	-	↔ -0,8%
Frumento Nazionale (Lazio) - Duro Buono Mercantile - p.s. 77/78, um. 12%, prot. 12%, volpato 6%	305,00	-	310,00	-	↓ -2,2%
trend ultimi 12 mesi (grano duro fino - Foggia)					

ORZO (prezzi in €/t)				+1,6% ↑	
prodotti per CCIAA	min	max	var. sett prec.	var. anno prec.	
Bologna (FA)					
Orzo - kg/hl 62/64	187,00	-	192,00	↑ 2,2%	↓ -23,4%
Orzo - kg/hl 65 e oltre	201,00	-	206,00	↑ 2,0%	↓ -20,4%
Orzo Estero	207,00	-	212,00	↑ 2,9%	↓ -18,3%
Milano-Monza-Brianza-Lodi (FA)					
Orzo Nazionale Pesante - p.s. 60-64	203,00	-	215,00	↔ 1,0%	-
Orzo Comunitario	215,00	-	225,00	↑ 2,3%	↓ -17,8%
Perugia					
Orzo Vestito Nazionale - p. hl. 58/61	143,00	-	148,00	↔ 0,0%	-
Orzo Vestito Nazionale - p. hl. 52/57	153,00	-	163,00	↔ 0,0%	↓ -23,3%
Orzo Vestito Nazionale - p. hl. oltre 62	169,00	-	174,00	↔ 0,0%	↓ -19,5%
Roma					
Orzo - Prod. Centro, Leggero - p.s. 58/62, umid. 13%	185,00	-	190,00	-	↓ -22,7%
Orzo - Prod. Centro, Pesante - p.s. 63 e oltre, umid. 13%	195,00	-	200,00	-	↓ -20,2%
Torino (FA)					
Estero Francese Comune - p.s. 62/65%	222,00	-	229,00	↑ 2,3%	↓ -20,7%
Estero Francese Pesante - p.s. 66/68%	248,00	-	258,00	↑ 2,0%	↓ -21,7%
Orzo - Nazionale Pesante - ps. 61/65%	210,00	-	225,00	↑ 2,4%	-
Verona					
Orzo Vestito Comunitario - Estero (FA)	202,00	-	218,00	↑ 1,9%	↓ -19,2%
trend ultimi 12 mesi (orzo pesante - Bologna)					

SORGO (prezzi in €/t)				+1,6% ↑	
prodotti per CCIAA	min	max	var. sett prec.	var. anno prec.	
Alessandria					
Sorgo - Bianco	178,00	-	180,00	-	-
Sorgo - Rosso	n.q.	-	n.q.	-	-
Bologna					
Sorgo Bianco	198,00	-	203,00	↑ 2,6%	↓ -25,2%
Milano-Monza-Brianza-Lodi (FA)					
Sorgo Nazionale	198,00	-	200,00	↔ 0,0%	↓ -25,9%
Modena (FA)					
Sorgo Nazionale - umid. 14%	193,00	-	198,00	↑ 1,0%	↓ -28,4%
Perugia					
Sorgo rosato - per uso zootecnico	172,00	-	177,00	↑ 1,7%	-

Sorgo bianco - per uso zootecnico	172,00 - 177,00	↑ 1,7%	-
Torino (FA)			
Sorgo - Nazionale	193,00 - 205,00	↑ 2,6%	-

trend ultimi 12 mesi (sorgo bianco - Bologna)

MAIS (prezzi in €/t) **+3,4%** ↑

prodotti per CCIAA	min	max	var. sett prec.	var. anno prec.
Alessandria				
Nazionale Ibrido Secco - umidità 14%	205,00 - 208,00		-	↓ -12,9%
Belgrano e similari	246,00 - 256,00		-	-
Bologna (FA)				
Comunitario - ad uso zootecnico	230,00 - 230,00	↑ 3,6%	↓ -14,3%	
Nazionale - ad uso zootecnico (contratto 103)	221,00 - 223,00	↑ 3,7%	↓ -14,9%	
Nazionale - ad uso zootecnico (con caratteristiche, Aflatossina B1 max 5 ppb; DON max 4.000 ppb)	227,00 - 229,00	↑ 3,6%	↓ -14,3%	
Non Comunitario - ad uso zootecnico	229,00 - 230,00	↑ 3,6%	↓ -12,9%	
Mantova				
Granoturco Estero comunitario (FA)	231,00 - 234,00	↑ 4,0%	↓ -15,6%	
Granoturco Nazionale, a Frattura Farinosa, Ibridi e similari - u. max. 14%	216,00 - 218,00	↑ 3,8%	↓ -16,2%	
Milano-Monza-Brianza-Lodi (FA)				
Alimentare - conforme ai Regg. UE 1881/06,1126/07, 165/10	247,00 - 255,00	↑ 2,9%	↓ -31,1%	
Comunitario	232,00 - 237,00	↑ 4,5%	↓ -14,9%	
Nazionale - contratto 103 base	223,00 - 225,00	↑ 3,2%	↓ -15,8%	
Nazionale zoot. con caratteristiche - contratto 103 - aflatossina B1 inf a 0.005 ppm e Don inf a 4 ppm	227,00 - 229,00	↑ 3,2%	↓ -17,4%	
Non Comunitario	232,00 - 240,00	↑ 3,3%	↓ -13,6%	
Torino (FA)				
Estero comunitario	231,00 - 233,00	↑ 3,1%	↓ -12,1%	
Nazionale Ibrido Essiccato - Comune	228,00 - 230,00	↑ 3,2%	↓ -15,2%	
Verona				
Ibrido Farinoso Base Verona - umidità 14% - Aflatossina B1 max 20 ppb	211,00 - 212,00	↑ 2,4%	↓ -16,2%	

trend ultimi 12 mesi (Granoturco Nazionale contratto 103 base - Milano-Monza-Brianza-Lodi)

ERBA MEDICA (prezzi in €/t) **+0,0%** →

prodotti per CCIAA	min	max	var. sett prec.	var. anno prec.
Bologna (FA)				
Erba medica disidratata o essiccata - cubettata - prot. 14% stq	225,00 - 245,00	→ 0,0%	-	
Erba medica disidratata o essiccata - cubettata - prot. 16% stq	265,00 - 285,00	→ 0,0%	-	
Erba medica disidratata o essiccata - cubettata - prot. 17% stq	n.q. - n.q.	-	-	
Mantova				
Erba medica fienata di 1° taglio - In cascina - 2023	n.q. - n.q.	-	-	
Erba medica fienata di 2° taglio e successivi - In cascina - 2023	160,00 - 170,00	→ 0,0%	↓ -35,3%	
Milano-Monza-Brianza-Lodi (FA)				
Erba medica disidratata - I° qualità - prot.16%, fibra 25% - per vagone o autotreno o cisterna completi	270,00 - 280,00	-	-	
Erba medica disidratata - II° qualità - prot.14%, fibra 28% - per vagone o autotreno o cisterna completi	230,00 - 240,00	-	-	
Modena				

Medica fienata in balloni 1° taglio, umidità max 20% - prod. 2023	n.q.	-	n.q.	-	-
Medica fienata in balloni 2° taglio, umidità max 20% - prod. 2023	150,00	-	175,00	→ 0,0%	↓ -36,3%
Medica fienata in balloni 3° taglio, umidità max 20% - prod. 2023	175,00	-	195,00	→ 0,0%	↓ -32,7%
Medica fienata in balloni 4° taglio, umidità max 20% - prod. 2023	180,00	-	200,00	→ 0,0%	↓ -32,1%
Verona (FA)					
Erba medica imballata	n.q.	-	n.q.	-	-

trend ultimi 12 mesi (Erba medica disidratata o essiccata - cubettata - prot. 16% 1° qualità - Bologna)

SOIA E FARINA DI SOIA (prezzi in €/t) +4,0% ↑

prodotti per CCIAA	min	max	var. sett prec.	var. anno prec.	
Bologna					
Seme di Soia (prod. Nazionale) - um. 14% - imp. 2%	475,00	-	480,00	↑ 1,1%	↑ 3,5%
Seme di Soia Estero - OGM (FA)	482,00	-	482,00	↑ 2,6%	→ -0,7%
Seme di Soia tostato - OGM (FA)	492,00	-	497,00	↑ 2,5%	→ -0,6%
Farine Vegetali di Estrazione - Soia tostata integ. estera (prot. 44% stq) - OGM (FA)	483,00	-	488,00	↑ 4,3%	-
Farine Vegetali di Estrazione - Soia tostata integ. Nazion. (prot. 44% stq) - OGM (FA)	492,00	-	494,00	↑ 4,2%	↓ -2,8%
Mantova (FA)					
Farina di estrazione di soia tostata - Decorticata - prod. estera derivante da OGM, 47% prot. - rinfusa	518,00	-	520,00	↑ 5,1%	↓ -2,1%
Farina di estrazione di soia tostata - Decorticata - prod. nazionale derivante da OGM, 47% prot. - rinfusa	525,00	-	530,00	↑ 5,0%	↓ -1,3%
Farina di estrazione di soia tostata - prod. estera derivante da o.g.m. - rinfusa - 44% prot.	513,00	-	515,00	↑ 5,1%	↓ -1,2%
Farina di estrazione di soia tostata - prod. nazionale derivante da OGM - rinfusa - 44% prot.	522,00	-	525,00	↑ 5,0%	→ -0,4%
Milano-Monza-Brianza-Lodi (FA)					
Semi di Soia Esteri	487,00	-	491,00	↑ 4,3%	↑ 2,3%
Semi di Soia Nazionali (FP)	482,00	-	485,00	↑ 2,5%	-
Farine d'estrazione di Soia decorticata estera - prodotti soggetti ad etichettatura ai sensi reg. Ue sugli OGM	512,00	-	515,00	↑ 5,1%	↓ -3,0%
Farine d'estrazione - di Soia decorticata nazionale - prodotti soggetti ad etichettatura ai sensi reg. Ue sugli OGM	517,00	-	520,00	↑ 4,0%	↓ -2,6%
Farine d'estrazione - di Soia estera - prodotti soggetti ad etichettatura ai sensi reg. Ue sugli OGM	503,00	-	505,00	↑ 5,2%	↓ -2,1%
Farine d'estrazione - di Soia nazionale - prodotti soggetti ad etichettatura ai sensi reg. Ue sugli OGM	506,00	-	510,00	↑ 4,1%	↓ -2,1%
Torino (FA)					
Soia Nazionale	470,00	-	475,00	↑ 3,3%	→ -0,4%
Farina di estrazione di soia tostata estera - 43-43,50% s.t.q. - rinfusa	523,00	-	528,00	↑ 4,0%	↓ -2,2%
Farina di estrazione di soia tostata nazionale - prot. 43,50-43,75% s.t.q. - rinfusa	523,00	-	528,00	↑ 4,0%	↓ -2,2%
Treviso					
Seme di Soia estera RA GM - um. 14% imp. 2%	n.q.	-	n.q.	-	-

trend ultimi 12 mesi (semi di soia nazionali - Milano-Monza-Brianza-Lodi)

GIRASOLE E FARINA DI GIRASOLE (prezzi in €/t) +2,7% ↑

prodotti per CCIAA	min	max	var. sett prec.	var. anno prec.
--------------------	-----	-----	--------------------	--------------------

Bologna (FA)				
Farine di estrazione di Girasole integrale nazionale	207,00	- 212,00	↑ 5,0%	↓ -27,1%
Farine di estrazione di Girasole Proteico estero	288,00	- 293,00	↑ 1,0%	↓ -16,4%
Milano-Monza-Brianza-Lodi (FA)				
Farine di estrazione di Girasole decorticato	295,00	- 302,00	↑ 2,2%	↓ -14,8%
Farine di estrazione di Girasole integrale	216,00	- 218,00	↑ 3,3%	↓ -25,2%
Roma (FA)				
Farine di estrazione di Girasole integrale (proteine 28% min.)	226,00	- 228,00	-	↓ -27,5%
Torino (FA)				
Farina di estrazione di girasole (rif. 27% s.t.q.) nazionale - alla rinfusa	237,00	- 242,00	↑ 3,0%	↓ -24,6%
Farina di estrazione di girasole decorticato - alla rinfusa	329,00	- 334,00	↑ 2,2%	↓ -12,2%
Treviso (FA)				
Farine di estrazione di girasole non sgusciato - nazionale - pr.28-29% stq	205,00	- 210,00	-	↓ -32,5%
Farine di estrazione di girasole non sgusciato - sgusciato proteico estero	300,00	- 305,00	-	↓ -15,6%
Verona				
Farine di estrazione di girasole estera - 36/37% s.t.q.	287,00	- 290,00	↑ 2,5%	↓ -15,8%
Farine di estrazione di girasole integrale nazionale - 29/30% s.t.q.	198,00	- 200,00	↑ 2,6%	↓ -33,9%
trend ultimi 12 mesi (Farina di estrazione di girasole (rif. 28% s.t.q.) nazionale - Torino)				

COLZA E FARINA DI COLZA (prezzi in €/t)				+0,9% →	
prodotti per CCIAA	min	max	var. sett prec.	var. anno prec.	
Bologna (FA)					
Farina di estrazione di Colza	363,00	- 368,00	→ 0,8%	↓ -5,7%	
Milano-Monza-Brianza-Lodi (FA)					
Farina di estrazione di Colza	373,00	- 376,00	↑ 1,4%	↓ -5,5%	
Treviso (FA)					
Farina di estrazione di colza nazionale - e/o estera - prot. 37% stq	365,00	- 370,00	-	↓ -5,2%	
Torino (FA)					
Farina di estrazione di colza - alla rinfusa	395,00	- 400,00	→ 0,0%	↓ -2,5%	
Verona					
Farine di estrazione di colza - ravizzone nazionale (FA)	365,00	- 370,00	↑ 1,4%	↓ -6,4%	
Farine di estrazione di colza - ravizzone estera gen. modificata	n.q.	- n.q.	-	-	
trend ultimi 12 mesi (Farine di estrazione di colza - Bologna)					